



泰金寶科技股份有限公司
Cal-Comp Electronics (Thailand)
Public Company Limited

2025 年報

(From 56-1 One report)



- 查詢網址 <http://mops.twse.com.tw/mops/web/index>
- 公司網址 <http://www.calcomp.co.th>

CONTENTS

財務資料摘要	001
--------	-----

2025 致股東報告書	002
-------------	-----

壹、營運與財務概況

1. 組織架構與業務內容	009
--------------	-----

2. 風險管理	034
---------	-----

3. 企業永續發展管理	036
-------------	-----

4. 經營績效分析	056
-----------	-----

5. 公司概况	061
---------	-----

貳、公司治理

6. 公司治理	065
---------	-----

7. 公司治理架構及董事會、功能性委員會、經營團隊 、員工及其他等重要資訊	070
--	-----

8. 內部控制	082
---------	-----

9. 關係人交易	083
----------	-----

參、財務報告書

98

附件

附件一：經營團隊及具有控制力者資訊	200
-------------------	-----

附件二：各子公司董事資訊	218
--------------	-----

附件三：內部稽核主管資訊	220
--------------	-----

附件四：資產鑑價資訊	220
------------	-----

附件五：審計委員會報告	221
-------------	-----

財務資料摘要

資產負債表	2025	2024	2023
現金及約當現金	7,326,594,389	5,830,826,970	10,085,293,230
應收帳款及其他應收款	28,141,696,996	32,784,005,315	30,983,522,216
存貨	16,387,225,307	15,589,933,718	15,290,283,476
流動資產合計	56,742,150,586	62,702,625,747	64,308,423,147
投資	2,137,777,994	2,277,096,222	2,126,105,948
固定資產淨額	15,659,601,727	16,477,753,018	17,638,114,895
資產合計	77,083,784,593	83,011,641,245	85,837,771,536
銀行借款	13,508,418,425	5,898,933,931	12,566,484,533
應付帳款及其他應付款	29,734,444,123	36,122,118,905	30,292,760,634
流動負債合計	46,920,076,135	43,371,426,473	44,393,929,234
非流動負債	5,372,341,772	13,566,297,474	15,217,531,106
負債合計	52,292,417,907	56,937,723,947	59,611,460,340
註冊股本	10,450,002,831	10,450,002,831	10,450,002,831
實收股本	10,450,002,831	10,450,002,831	10,450,002,831
保留盈餘	12,581,074,923	12,646,458,178	11,562,119,280
股東權益合計	24,791,366,686	26,073,917,298	26,226,311,196
損益表	2025	2024	2023
銷貨收入	138,296,559,982	147,110,751,754	150,207,115,563
總收入	139,447,764,383	147,732,993,500	150,812,724,912
銷貨成本	131,232,685,194	139,323,528,264	142,564,649,952
銷售及管理費用	3,738,532,072	4,140,184,462	4,468,198,214
成本及費用合計	136,659,571,684	144,359,505,814	147,629,648,416
淨利	2,020,383,620	2,562,800,772	1,107,209,543
主要財務比率	2025	2024	2023
流動性比率			
流動比率	1.21	1.45	1.45
速動比率	0.85	1.08	1.09
收款天數(天)	80	79	81
存貨週轉天數(天)	44	40	48
付款天數(天)	92	87	84
現金循環天數(天)	33	33	46
獲利性比率			
毛利率(%)	5.11	5.29	5.09
營業利潤率(%)	2.40	2.48	2.11
淨利率(%)	1.46	1.74	0.74
股東權益報酬率(%)	7.94	9.80	4.93
效率性比率			
資產報酬率(%)	2.52	3.04	1.21
固定資產報酬率(%)	26.20	30.72	22.13
資產週轉次數(次)	1.73	1.74	1.65
槓桿比率			
債務股本比	2.11	2.18	2.27
利息保障倍數(稅息前盈餘/利息)	6.45	5.54	1.77
每股資料(泰銖)			
每股帳面價值	2.37	2.50	2.51
每股盈餘	0.20	0.25	0.17
每股股利	0.16*	0.20	0.12

* 待經股東會決議

2025 致股東報告書



Rock Hsu

MR. HSU, SHENG-HSIUNG
Founder and Director

2025年已然畫下句點，全球經濟正逐步適應由新政策與新策略所重塑的新格局。儘管各國與美國政府之間透過後續協商與談判緩解了極高關稅的威脅，但受到持續地緣政治的緊張局勢影響下，全球經濟環境仍然充滿波動。依據IMF於2026年1月發布的報告，2026年全球經濟成長率預估為3.3%，2027年為3.2%，較2025年10月發布之《World Economic Outlook》預測略為調高。展望2026年，全球通膨預期將逐步回落，但美國通膨率預計需要更長時間才能恢復到預期的目標。

儘管地緣政治緊張局勢升溫且全球經濟充滿不確定性，本公司2025年營業收入仍達42.2億美元，較前一年度小幅成長0.62%。

回顧2025，受到美國「對等關稅」(reciprocal tariffs)政策影響，年初消費市場一度出現停滯現象，因此部分消費性電子產品於上半年面臨一定程度的市場壓力。然而進入下半年後，在本公司團隊共同努力下，以及市場的需求調整下使得市場需求逐步回溫，尤其是人工智慧產品、記憶體模組、資料中心及伺服器電源相關產品等等。

就營運策略而言，東南亞地區，尤其是泰國，憑藉其全球位置優勢依然穩定，仍將持續為本公司重要的生產製造基地。因此，本公司亦逐步調整並縮減中國地區的製造據點比重，透過產能配置重組，使提升整體成本效益。此外，本公司亦持續強化在地供應鏈韌性，並提升對市場需求的應變能力，藉以滿足客戶對於在地化生產的需求。

就產品組合方面，本公司已成功取得更多POS機產品的市場生產需求，並已於泰國及巴西進行生產。此外，隨著雲端技術、資料中心以及人工智慧相關產業持續擴展，市場對於大容量儲存需求亦同步提升，無論是傳統硬碟或固態硬碟等各類儲存產品需求皆顯著增加。



展望2026年，本公司將持續推動策略轉型，由過去以EMS為核心的成長模式，逐步轉向以ODM為導向的策略，並將「提升獲利能力」作為下一個里程碑的關鍵策略目標。此外，鑑於人工智慧(AI)已成為全球發展趨勢，本公司不僅進一步投入AI相關產品的研發與市場拓展，也積極鼓勵員工將AI融入日常工作流程，以提升生產與行政管理的整體效率。此策略不僅有助於提升客戶忠誠度，也為本公司帶來較以往更具潛力的獲利表現。

整體而言，2026年本公司將持續推動「Global Manufacturing」及「AI-led Manufacturing Excellence」之核心理念，透過優化東南亞產能配置、強化智慧工廠與智慧倉儲系統，以及持續精進擴大自動化布局，為2026年及未來數年的持續成長奠定基礎。

董事會確信，本公司已在業界奠定穩固的基礎，並仍將持續提升自身競爭力，同時積極應對當前仍處動盪的全球局勢。此外，本公司亦深信，透過全面優化營運效率以及與關連企業建立更緊密的策略合作關係，將可持續強化及提升本公司2026年及未來的整體營運績效。


謹代表董事會，在此向本公司經營團隊及全體員工致上最誠摯的感謝，感謝他們在充滿挑戰的關鍵時刻仍全力以赴完成各項任務。同時，董事會也由衷感謝長期以來支持本公司的客戶、供應商、合作夥伴、銀行、政府機構及股東，感謝各位多年來對本公司的持續支持和信任。我們深感榮幸能夠擔任本公司董事會，並將持續秉持堅定承諾，引領本公司邁向下一個新時代。



企業社會責任









全球生產基地

CAL-COMP ELECTRONICS (THAILAND) PCL.



Cal-Comp Sao Paulo



Cal-Comp Sao Paulo





多樣性產品

CAL-COMP ELECTRONICS (THAILAND) PCL.



1. 組織架構與業務內容

1.1 公司政策與營運概況

公司簡介

泰金寶科技股份有限公司（以下簡稱“本公司”）設立於西元1989年12月4日，原始股本為1.25億泰銖。本公司股票於西元2001年在泰國證券交易所上市，股票代碼為CCET；並於西元2003年以台灣存託憑證(TDR)於台灣證券交易所上市，股票代碼為9105。截至西元2025年12月31日止，本公司註冊資本額為10,450,002,831泰銖，實收資本額為10,450,002,831泰銖。

本公司是泰國和東南亞最大的電子製造服務(EMS)公司，為客戶提供各種產品的原始設備製造(OEM)和原始設計製造(ODM)服務，並外銷出口至全球各地。本公司產品主要分為兩大類：

- 電腦周邊產品：例如噴墨印表機、雷射印表機、多功能事務機(MFP)、點陣式印表機、繪圖機、主機板、外接式硬碟、網路附加儲存裝置(NAS)、印刷電路板組裝(PCBA)、USB隨身硬碟、存儲伺服器PCBA、數位相機PCBA、數位播放器、SSD、智能電視、智能POS機、智能穿戴設備、電動車充電樁及組裝等。
- 網路通訊商品：數位機上盒及藍芽耳機。

本公司在泰國擁有超過37年的製造經驗，產品質量廣為人知並深受全球客戶的歡迎。本公司擁有精確的製造計劃、6Sigma品質和全面品質管理(TQM)、虛擬工廠、先進的製造技術、嚴格的品質檢測流程、不良率分析、強化供應鏈管理以及優秀敬業的員工，進而能使產品優化並擁有高品質。因此，本公司高品質產品在泰國當地和國際上皆享有盛譽，並且獲得各項認證，例如ISO 9001、ISO 14001、ISO 45001、ISO 50001、IATF 16949和IEC17025。

此外，本公司致力於永續經營，以便能在經濟、社會及環境等全面為利益相關者提供長期價值及成長。因此，CCET的宗旨為將營運導向低碳經濟/循環經濟/綠色經濟，並採取整合永續物質及流程至營運整體方法，藉以提高積極影響並降低負面影響，同時提高員工及產品安全，以達到永續環境。

1.1.1 公司願景與策略

本公司為全球領先的電子製造服務(EMS)公司，為本公司的全球客戶提供整體解決方案，並擴展業務到原始設計製造(ODM)產業，以發展本公司的產品能力並且創造業務的永續成長。

1.1.2 三年度重大變動

三年度營運及管理策略相關重大變動及發展

2023

- 本公司於西元2023年2月24日經董事會決議核准對關聯企業XYZprinting, Inc. (“XYZ”)之重組計劃，注資新台幣7.2億元，並精簡集團組織，以降低固定成本。本公司已於2023年6月14日完成注資計畫。

- 本公司於西元2023年8月14日經董事會決議核准依西元2023年1月1日至2023年6月30日之經營成果發放每股泰銖0.04元之期中股利予本公司普通股股東，金額總計為泰銖2.34億元，上述股利已於西元2023年9月12日支付。
- 本公司於西元2023年10月3日經股東臨時會決議向本公司現有股東發行現金增資計畫(Right Offering)，現有股東可依其持股比例，以每一股現股認購0.7863股新普通股之配售方式進行認購，因此本公司註冊股本將新增4,600,000,000新普通股(每股面額1泰銖)，由原5,850,002,831泰銖增加至10,450,002,831泰銖，本公司已成功募資共計6,900,000,000泰銖，並於2023年11月16日向主管機關完成實收股本之登記。

2024

- 本公司於西元2024年5月14日經董事會決議核准出售巴西子公司 Cal-Comp Industria de Semicondutores S.A. ("CCBS")，為提升集團整體效益進行投資架構重組。截至2024年11月29日，本公司已完成協商並簽署股份買賣協議，以美金5,947,725.02元之價格出售所持有CCBS 58.03%的股權給予非關係人。已於2025年5月21日完成處分作業。
- 本公司於西元2024年8月14日經董事會決議核准依西元2024年1月1日至2024年6月30日之經營成果發放每股泰銖0.07元之期中股利予本公司普通股股東，金額總計為泰銖7.32億元，上述股利已於西元2024年9月12日支付。
- 本公司於西元2024年8月14日經董事會決議核准成立新巴西子公司 Cal-Comp Electronics (Sao Paulo) LTDA，註冊股本不超過美金1,000萬元，為拓展當地電子生產製造業務，提升競爭力，藉以拓展巴西市場比重。已於2024年11月5日完成設立作業。
- 本公司於西元2024年11月13日經董事會決議核准出售本公司投資之關聯企業三緯國際立體列印科技股份有限公司予非關係人，以集團組織架構重組規劃。已於2025年3月4日完成處分作業。

2025

- 本公司於西元2025年2月27日經董事會決議核准投資成立菲律賓孫公司 IntelliArm Tech Inc.，投資金額不超過美金150萬元，以拓展自動化解決方案相關業務，已於2025年12月23日完成設立作業。
- 本公司於西元2025年5月13日經董事會決議核准辦理本公司100% 持股 之子公司 Cal-Comp Semiconductor Ltd. 之清算與解散，以減少集團不必要支出並提升營運效率，已於2025年12月3日完成清算作業。
- 本公司於西元2025年5月13日經董事會決議核准辦理本公司持股 33.75% 之關聯企業 PChome (Thailand) Co., Ltd. 之清算與解散，以配合集團投資策略規劃。本公司已知悉 PChome (Thailand) Co., Ltd. 已申請辦理解散，相關作業仍在進行中。
- 本公司於西元2025年8月13日經董事會決議核准辦理本公司透過 Cal-Comp Optical Electronics (Suzhou) Co., Ltd. 間接 100% 持股 之中國子公司 NKG Advanced Intelligence & Technology Development (Yueyang) Co., Ltd. 之清算與解散，以減少集團不必要支出並提升營運效率，相關作業仍在進行中。
- 本公司於西元2025年8月13日經董事會決議核准發放期中股利，依西元 2025年1月1日至2025年6月30日 之經營成果，發放每股泰銖0.07元之現金股利予本公司股東，金額共計為泰銖7.32億元，期中股利已於西元2025年9月12日支付。

1.1.3 公開發行股票或債券募集的資金使用情況

不適用

1.1.4 提供於註冊報表及(或)附條件核准的承諾事項

不適用

1.1.5 公司基本資訊

產業/產品別:	科技業/電子零組件
公司名稱:	泰金寶科技股份有限公司
營運概況:	電子產品製造，主要產品包含電子週邊及通訊產品
股票代碼:	-泰國證交所: CCET TB -台灣證交所: 9105 TT
泰國總公司:	191/54、191/57 18th Fl., CTI Tower, Rachadapisek Road, Klongtoey, Bangkok 10110
泰國電話:	02-261-5033-36 · 02-661-9381-83
泰國傳真:	02-661-9396
公司網址:	http://www.calcomp.co.th
公司註冊號碼:	0107543000023
註冊股本:	泰銖10,450,002,831元 (2025.12.31)
實收股本:	泰銖10,450,002,831元 (2025.12.31)
面額:	每股面額泰銖1元
股利政策:	每年股利發放不低於提撥法定盈餘公積後公司合併盈餘之30%，然而亦須考量公司及其子公司之現金流量及投資規畫和相關法令限制

1.2 營運概況

1.2.1 營業收入

產品類別	2023		2024		2025	
	百萬泰銖	%	百萬泰銖	%	百萬泰銖	%
電腦週邊產品	124,641	82.65	124,177	84.06	120,446	86.37
通訊產品	25,566	16.95	22,934	15.52	17,851	12.80
銷貨收入合計	150,207	99.60	147,111	99.58	138,297	99.17
其他收入	606	0.40	622	0.42	1,151	0.83
總收入合計	150,813	100.00	147,733	100.00	139,448	100.00

生產數量

(單位:仟台)

產品類別	2023		2024		2025	
	仟台	%	仟台	%	仟台	%
生產數量						
-電腦週邊	102,704	83.64	103,799	86.32	113,743	87.88
-通訊產品	11,517	9.38	5,890	4.90	5,677	4.39
-其他產品	8,577	6.98	10,555	8.78	10,009	7.73
合計	122,798	100.00	120,244	100.00	129,429	100.00

本公司生產排程採一班制，每日8小時，2023~2025年公司整體產能利用率分別為81%、85%及89%。

為改善製造效率並維持現有的競爭力，本公司發展出電腦系統以監控每日營運狀況。該電腦系統包括生產直接控制系統、及時生產系統、B2B採購系統及數位中央伺服器系統，架構良好的網路系統將可提供本公司及客戶最及時的資訊，並可追蹤及分析相關潛在問題。

1.2.2 產品資訊

(1) 產品特性

本公司為電子產品製造供應商(EMS)，替世界知名品牌商製造電子產品。主要產品如下列二大類：

1.2.2.1 產品類別

電腦週邊產品

為知名品牌代工製造的電腦週邊產品包含噴墨印表機，雷射印表機，多功能事務機(MFP)，點陣式印表機，3D印表機，繪圖機，主機板，外接式硬碟，SSD，印刷電路板組裝(PCBA)，USB隨身硬碟，存儲伺服器PCBA，數位相機等PCBA，數位播放器，智能電視，智能POS機，智能穿戴設備及電動車充電樁等。各項產品資訊如下：

(1) 噴墨印表機

噴墨印表機是透過將墨水規則地滴印在紙張或塑膠材料上來創建數位影像的電腦印刷方式。兩種常見的印刷技術類型是加熱/冷卻(熱)噴墨方法和機械方法。

(2) 多功能印表機

多功能印表機不僅具有基本印表機的功能，而且有其他多種附加功能，例如掃描、印刷、電子郵件收發和內建傳真機等功能。

(3) 雷射印表機

雷射印表機與影印機採用相同的技術，與傳統的噴墨印表機相比，可以在更短的時間內生產出高品質的文字和圖像作品。

(4) 大型印表機

大型印表機是一種寬幅印表機，主要用於商業或工業列印以及廣告招牌等比正常列印尺寸更大的印刷作業。

(5) 3D 印表機

3D印表機是印刷產業行業的創新設備，透過多種分層技術以及三維建構至物體成型技術。

(6) 硬碟PCBA

電子印刷電路板組件 (PCBA) 是用於控制硬碟電子系統運行的電路板，產品通過 SMT 製造。硬碟用 PCBA 是半成品，將進一步通過組裝過程，以生產出作為硬碟的成品。

(7) 數位相機PCBA

數位相機電子印刷電路板組件 (PCBA) 是控制數位相機操作的電路板，通過 SMT 製造，與其他電子產品的電路板相似，但電路元件設計不同。

(8) 數位電視PCBA

數位電視印刷電路板組件 (PCBA) 是一種用於控制數位電視系統運行的電路板，與其他電路板產品一樣透過 SMT 製造生產，但電路組件設計與其他產品大不相同。

(9) 外接式硬碟

外接式硬碟硬盤是一種可以連接電腦以增加額外存儲空間的攜帶式存儲設備，是目前相對以較便宜的成本增加存儲容量的最常見方法。

(10) 固態硬碟 (SSD)

固態硬碟 (SSD) 是新一代的固態存儲設備，使用集成電路組件來持久存儲數據，能夠比傳統式硬碟更快速的讀取數據。

(11) 智能POS機

POS機器是一種用在商店或其他所需地點以處理卡片支付的先進設備。新興行動支付形式的免接觸功能被認為是下一代技術。

(12) 智能電視

智能電視是傳統電視集結網路及WEB2.0互動功能特性，允許用戶串流音樂及視頻、網路瀏覽和照片查閱。智能電視是電腦、電視和數位媒體播放器的技術融合。除了透過傳統撥放媒體提供電視機的傳統功能外，這些設備還可以提供OTT (over-the-top) 媒體串流服務，例如：電視串流和網路廣播以及家庭網路連結。

(13) 數位播放器

數位播放器是透過連結電腦或嵌入數位標牌顯示器的管道進行通訊的硬體設備。它負責將圖像、視頻或互動內容輸入傳遞至螢幕，並且根據其內建內置功能或許需要執行更複雜的過程。

(14) 智能穿戴設備

一種可以貼近或佩戴在人體上，可以檢測、分析和傳輸信息的可穿戴電子設備。它已經逐漸成為現今科技世界中常見的一種技術，並已衍生出更多類型的設備，有些設備甚至夠小，可以隨身穿戴，並且通常擁有強大的傳感器技術，可以收集和傳遞周遭環境的相關信息，現今技術有時甚至可以即時傳遞生物反饋給佩戴者。

(15) 電動車充電樁

電池充電樁的一種，也稱為通電點或電動車供電設備(EVSE)，專為電池充電而設計的設備，可供各類電動車進行充電。目前，電動車充電樁主要有兩種類型：交流電(AC)充電樁及直流電(DC)充電樁，亦有工業級電源插座的快速充電樁，可透過更高的功率使電動車得電池能更快速充電。

通訊產品

公司幫通訊市場領先技術品牌商們製造各種電視機上盒及其零組件。通訊產品泛指各種設備，這些設備能夠聯繫不同方之間的遠距離通信，並將訊號源轉換為可以在電視螢幕或其他顯示設備上顯示的內容形式。機上盒可用於各種電視系統和其他用途，為用戶增加圖像和聲音訊號的清晰度。

1.2.2.2 產業及市場競爭**電子產品製造服務業(EMS) & 原始設計製造業(ODM)概況**

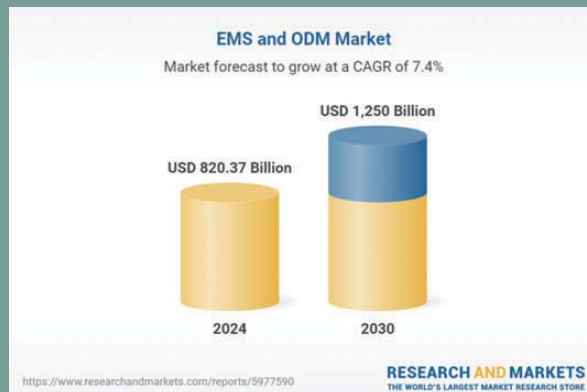
根據 Research and Markets 的研究報告，全球 EMS 與 ODM 市場於 2024 年的市場規模約為 8,203.7 億美元，並預計於 2030 年達到 1.25 兆美元，在預測期間內的年複合成長率 (CAGR) 約為 7.39%。此成長反映出多個終端市場對電子產品委外製造及整合設計服務的穩定需求，因為 OEM 持續優先考量成本效率、產能彈性，以及在複雜產品組裝與測試方面的專業能力。EMS 由於在高產量電子產品製造中的既有角色，仍為最大的市場區塊；而 ODM 服務則因客戶日益需要專業製造與工程設計能力而逐漸受到重視。

2025 年，EMS 與 ODM 市場擬將受惠於主要終端市場對電子產品需求持續強勁的支撐。汽車電子（包括電動車系統與先進駕駛輔助系統 ADAS）、資料中心硬體、工業自動化及各類連網裝置的成長，進一步加深企業對具備先進製造能力之 EMS 與 ODM 夥伴的依賴。OEM 亦更加重視自動化、智慧工廠 (Industry 4.0) 建設、機器人技術及精密製造，以滿足日益提高的品質、可靠性與產品上市速度需求。

從區域來看，亞太地區仍是全球最大的製造基地，主要受益於中國、台灣、南韓及東南亞完善的供應鏈生態系與成本優勢。同時，隨著全球製造致力於生產多元化佈局以提升供應鏈韌性，越南、泰國及馬來西亞等新興製造據點正吸引更多新的產能投資。北美地區在汽車電動化與工業設備等高附加價值領域對 EMS 的需求持續強勁，而歐洲則在自動化與永續製造相關需求的推動下保持穩定發展。

2025 年的競爭格局由全球領導企業與區域專業廠商共同構成。這些企業持續投資於次世代製造執行系統、先進品質檢測與整合設計能力，以支援日益複雜的電子產品與不斷演變的客戶需求。

整體而言，2025 年的 EMS 與 ODM 產業仍維持穩健的成長動能，主要受益於各產業電子化程度提升、客戶與供應商之間更緊密的合作關係，以及對產能與製造技術的持續投資。隨著電子產業生態系日益複雜，EMS 與 ODM 合作夥伴預期仍將是持續提升全球製造業效率、靈活性與創新能力的關鍵角色。



數位機上盒(STB)及網路連接設備產業概況

根據 Fortune Business Insights 的研究報告，全球機上盒 (Set-Top Box · STB) 市場於 2025 年的市場規模約為 220.4 億美元，顯示即使在已開發經濟體市場逐漸成熟的情況下，數位電視基礎設施的需求仍具韌性。市場成長動能逐漸由設備汰換需求與功能升級所帶動，而非首次採用。從長期來看，市場預計將穩步擴張，至 2034 年達到 293.8 億美元，年複合成長率 (CAGR) 約為 3.25%，主要受高畫質內容普及以及廣播與串流整合功能持續發展的支持。

從區域分布來看，亞太地區於 2025 年仍為全球 STB 需求最大的市場，約佔總市場份額的 39%，主要受益於新興市場數位電視持續普及以及新興市場價格的提升。北美地區約佔全球需求 26%，而歐洲約佔 23%。中東與非洲地區則約佔 12%，其成長主要受到衛星電視普及以及持續推廣數位廣播的推動政策。

展望未來，STB 市場正逐漸轉向以軟體為核心與 IP 連接為基礎的裝置，將傳統廣播功能與網際網路服務整合。產業研究顯示，結合傳統廣播能力與 OTT (Over-the-Top) 串流服務的混合型機上盒 (Hybrid STB) 部署正持續增加，使營運商能提供更具彈性且更個性化的觀影體驗。此趨勢亦受到整體產業生態系的推動，設備製造商已開始在產品中導入完整合作業系統與更豐富的應用生態程式，以滿足不斷變化的消費者需求。

同時，主要科技供應商與設備製造商持續著重於效能最佳化、軟體整合與使用者體驗提升。根據 Mordor Intelligence 的分析，具備 OTT 與混合功能的機上盒在 2025 年市場中占據主導地位，反映出營運商透過將傳統線性電視服務與串流平台綁定，用以留住用戶的策略。儘管替代性串流媒體與智慧電視的普及率持續上升，但在以整合多元服務為優先的混合觀影環境中，STB 仍然維持其重要角色。

寬頻用戶終端設備市場概況

2025 年，寬頻用戶終端設備 (CPE) 市場處於相對謹慎的投資環境，主要因為電信營運商持續消化庫存並調整資本支出，以因應近期需求趨緩的情況。根據 Dell' Oro Group 最新的 Broadband Access & Home Networking 預測，全球寬頻存取設備市場預計在 2025 年至 2030 年期間僅以約 0.3% 的年複合成長率 (CAGR) 成長，整體寬頻設備營收預計將於 2028 年達到高峰。此較為溫和的成長預期反映出次世代技術部署進程更為漸進(例如 50 Gbps PON 技術)，以及現有網路基礎設施的逐步升級。

儘管資本支出環境趨於保守，技術進步仍然是推動市場發展的重要結構性因素。住宅寬頻設備正逐步導入新一代 Wi-Fi 7 標準，以滿足使用者對更高傳輸速度、更廣覆蓋範圍及更穩定家庭連線的需求。Dell' Oro Group 預估，到本世紀末前，支援 Wi-Fi 7 的住宅路由器與寬頻 CPE 將創造數十億美元規模的市場營收，顯示出在營運商提供設備與零售市場渠道中，性能差異化與功能整合的重要性正持續提升。

展望未來，雖然短期內市場仍受到宏觀經濟不確定性及電信營運商謹慎支出的影響，但持續的寬頻基礎建設投資與服務升級仍將支撐其長期基本面。隨著營運商推進光纖網路部署、升級存取技術並擴展固定無線接入 (FWA) 服務，用戶終端設備預期仍將在住宅與中小企業市場中扮演關鍵角色。

儲存設備產業概況

根據 Fortune Business Insights 的研究，全球資料儲存市場於 2025 年市場規模約為 2,552.9 億美元，並預計於 2026 年成長至 2,985.4 億美元。整體市場在 2034 年前的年複合成長率 (CAGR) 約為 16.10%，顯示資料儲存需求持續快速擴張。另一方面，Mordor Intelligence 指出，雲端儲存市場成長速度更為顯著，市場規模預計將從 2025 年的 1,452.3 億美元成長至 2031 年的 5,138.6 億美元。此外，Huawei 的長期研究顯示，全球資料經濟正邁入「Yottabyte 時代」，預計到 2030 年每年產生的資料量將達到約 1,003 Zettabytes，相較於 2020 年成長超過 20 倍。資料量的快速成長，很大程度上來自生成式人工智慧 (Generative AI) 工作負載，大型語言模型與 AI 系統持續產生並處理更為複雜的資料集，進一步推動對次世代儲存架構的需求。

隨著 AI 應用與企業數位轉型快速擴張，市場對可擴展、高效能且具成本效益的儲存解決方案需求持續上升。根據 Fortune Business Insights 的分析，這一趨勢正促使企業加速部署更具彈性的儲存架構。同時，Mordor Intelligence 指出，混合雲 (Hybrid Cloud) 架構已成為成長最快的部署模式，因為企業在追求本地端運算效能、資料主權要求以及公有雲彈性擴展能力之間尋求最佳平衡。從區域分布來看，北美地區仍然佔據全球最大市場份額，而亞太地區則因政府積極推動數位化政策及大量基礎建設投資，已成為成長最快的區域。

固態式硬碟 (“SSD”)

根據 TrendForce 的研究，企業級固態硬碟(SSD)市場於 2025 年底達到重要里程碑，前五大品牌的總營收較前一季成長 28%，約達 65.4 億美元。隨著人工智慧AI產業化進程加速，資料儲存需求已從模型訓練擴展至大規模推論運算，進一步推動 SSD 的採用，並加速其在高效能運算環境中逐步取代傳統硬碟 (HDD)。此轉變主要源於快閃儲存技術在速度與能源效率方面的顯著優勢，其資料存取效能可達傳統機械硬碟的最高約 100 倍。

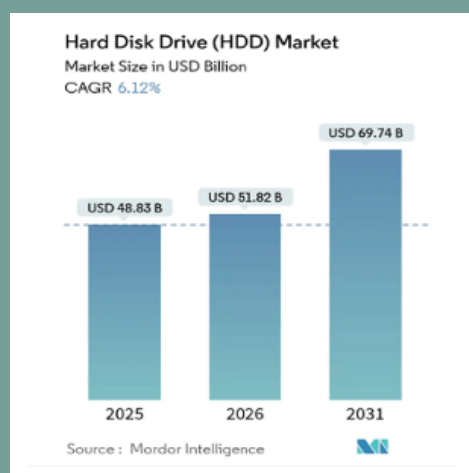
在技術發展方面，NAND Flash 技術持續進步，特別是 3D NAND 架構正逐步推進至 300 至 400 層堆疊，大幅提升儲存密度與成本效率。相關技術突破促進了超高容量 QLC (Quad-Level Cell) SSD 的商業化，使資料中心能在 1U 伺服器機架中實現最高約 4PB 的儲存密度。隨著每 TB 成本持續下降，採用 QLC 架構的 SSD 正逐漸成為超大規模 (Hyperscale) 與企業資料中心中近線儲存與次級儲存應用的可行解決方案。產業分析亦顯示，在 AI 相關需求強勁帶動下，企業級 SSD 供應情況逐漸趨緊。許多企業客戶正確保產能以支援大規模 AI 伺服器部署，顯示 2026 年絕大部分的生產產能已分配給企業與 AI 客戶。因此，市場預期 2025 年第四季企業級 SSD 價格將上漲超過 25%，反映出供需結構改善。

儘管 HDD 仍主要應用於資料封存與冷儲存等場景，但 SSD 在資料中心生態系中的採用速度正快速提升。

隨著其在 AI 基礎設施、雲端運算及高效能運算環境中的應用持續擴展，SSD 在次世代數位基礎建設中的策略重要性將日益提升。

硬碟(“HDD”)

自 2025 年起，隨著人工智慧 (AI) 驅動的資料生成量快速成長，市場對大容量且具成本效率的儲存解決方案需求大幅增加，使硬碟 (HDD) 產業重新展現其策略性重要性。儘管消費性市場需求較歷史高峰時期仍相對疲弱，但超大規模資料中心與 AI 工作負載的快速部署，帶動了近線儲存 (Nearline) 與企業級 HDD 產品需求的成長。因此，大容量 HDD 的訂單能見度顯著提升，反映主要雲端服務供應商持續進行大規模採購。根據 Mordor Intelligence 的研究，全球 HDD 市場於 2025 年的規模約為 488.3 億美元，並預期在中長期內維持穩定成長。



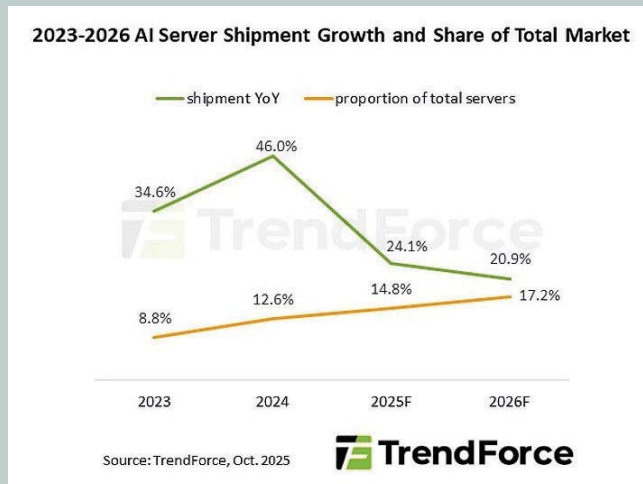
目前市場競爭格局仍高度集中，主要由 Seagate Technology、Western Digital 及 Toshiba 等主要廠商主導，三者合計占全球 HDD 出貨量的大部分。技術創新方面，產業持續推動能量輔助磁記錄技術的發展，包括 Heat-Assisted Magnetic Recording (HAMR) 與 Energy-Assisted Perpendicular Magnetic Recording (ePMR)，以進一步提升面積儲存密度與容量擴展能力。同時，導入更高碟片數量與改良型致動器設計的新一代產品平台，也正逐步推出，以支援持續的容量擴展與效能需求。

由於相較於快閃儲存，HDD 在成本結構上仍具有明顯優勢，因此在大規模資料儲存應用中仍扮演關鍵角色。產業比較顯示，在每 TB 成本方面，企業級 SSD 仍明顯高於近線 HDD，特別是在 AI 相關需求強勁帶動 NAND Flash 價格上升的情況下。隨著冷資料與低存取頻率資料的規模持續增加，HDD 仍是大型資料封存與 AI 相關資料儲存的重要解決方案，在高儲存密度與較低總持有成本方面具備顯著優勢。

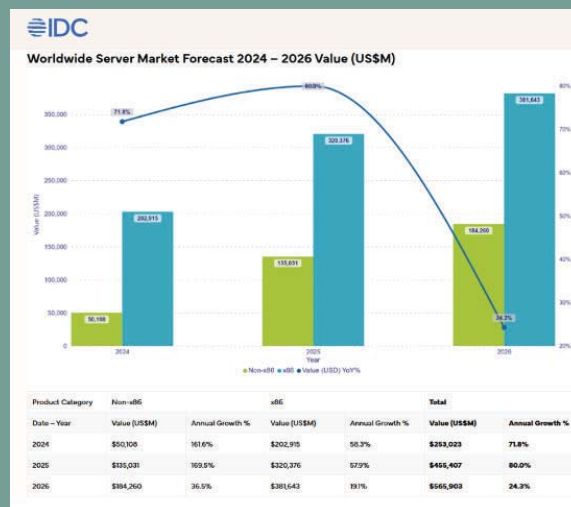
伺服器/人工智慧伺服器

根據 SNS Insider 的研究，全球 AI 伺服器市場於 2025 年市場規模約為 1,820.6 億美元，並預計至 2033 年成長至約 2 兆 2,358.6 億美元，在 2026 至 2033 年期間年複合成長率 (CAGR) 約為 36.91%。此快速成長反映出各產業對高效能運算基礎設施的需求持續上升，以支援人工智慧、機器學習及深度學習等運算工作負載。市場成長動能主要來自企業加速導入生成式人工智慧應用、大數據分析需求增加，以及雲端原生與超大規模資料中心持續擴大投資。

根據 TrendForce 的分析，2025 年 AI 伺服器市場的主要趨勢包括出貨量持續快速成長，主要受到超大規模雲端服務供應商及主權雲端 (Sovereign Cloud) 專案採購需求帶動。市場需求逐漸集中於 GPU 架構與 ASIC 優化的 AI 系統，以滿足 AI 訓練與推論運算需求的快速增加。同時，新一代 AI 加速器平台與機架級 AI 架構 (Rack-scale AI Architecture) 的快速部署，也進一步提升資料中心在效能、能源效率及部署密度方面的整體表現。



此外，根據 International Data Corporation (IDC) 的資料，2025 年全球伺服器市場競爭格局受到 AI 相關投資快速成長的影響而顯著變化。主要雲端服務供應商為建置大規模 AI 基礎設施，大幅提升資本支出，推動 GPU 加速與 AI 優化伺服器系統需求快速增加。區域市場方面，北美地區仍為最大市場，主要受惠於超大規模資料中心與 AI 研發投資持續增加；而亞太地區則展現強勁成長動能，主要來自中國、日本與南韓加速部署 AI 基礎設施。這些發展顯示 AI 伺服器正逐漸成為支撐雲端運算與企業數位轉型的重要基礎架構。



印表機產業概況

根據 International Data Corporation (IDC) 最新發布的 Worldwide Quarterly Hardcopy Peripherals Tracker，全球硬拷貝週邊設備 (Hardcopy Peripherals, HCP) 市場在 2025 年持續呈現溫和成長，主要受到市場對具成本效益的列印解決方案與墨水槽 (Ink Tank) 設備需求增加所帶動。2025 年第一季全球 HCP 出貨量約為 1,940 萬台，年增約 2.7%，為連續第三個季度出現正向成長。然而，同期出貨金額則下降約 3.2% 至約 90 億美元，反映市場購買行為逐漸轉向價格較低且更節能的設備。特別是墨水槽印表機，因其較低的整體持有成本及相較傳統墨盒系統更具永續性優勢，在各區域市場持續受到青睞。

2025 年各區域市場表現呈現差異化趨勢。西歐地區在彩色噴墨多功能印表機 (Multifunction Printers, MFPs) 與墨水槽系統需求增加的帶動下，錄得明顯的年增長；而美國與中國市場則因消費與企業支出較為保守，出貨表現相對溫和。相較之下，中東與非洲地區在 2025 年上半年表現亮眼，出貨量年增約 9.4%，市場價值亦增加約 1.9%，主要受噴墨與墨水槽印表機需求強勁所支撐。

IDC 的季度追蹤資料亦顯示，全球 HCP 市場在 2024 年第四季已出現回穩跡象，為 2025 年市場穩定發展奠定基礎。當季全球出貨量接近 2,200 萬台，年增約 3.1%，為連續第二個季度呈現年增長。廠商市占方面，主要領導廠商包括 HP Inc.、Seiko Epson、Canon Inc.、Brother Industries 及 Pantum，其中 HP 與 Epson 在全球出貨量排名中經常位居前列。

展望未來，墨水槽設備仍將是推動市場成長的主要動力，主要因其成本效益與環保優勢。同時，多功能印表機仍持續滿足家庭與辦公室使用者的多樣化需求。儘管市場仍面臨數位化文件普及及部分企業列印需求下降等挑戰，但 2025 年整體市場前景仍維持審慎樂觀。隨著產品創新持續推進及客戶偏好逐步轉變，預期出貨量將維持溫和成長，並在部分新興區域市場出現新的發展機會。

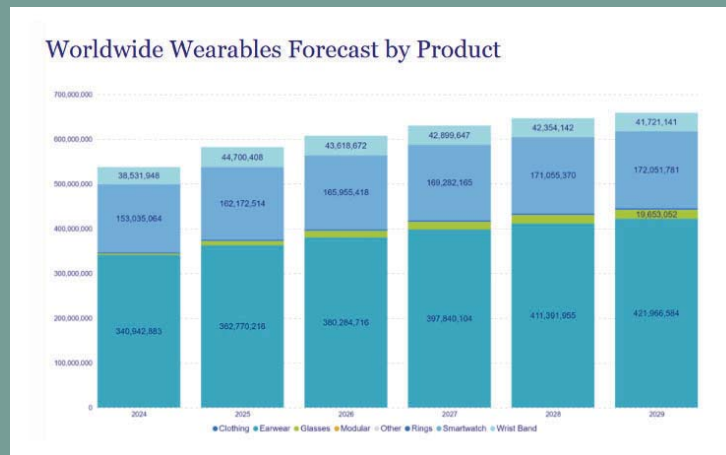
全球硬拷貝週邊設備市場出貨量、廠商市占率與年成長率 (2024 年第四季，以出貨量計)

Company	4Q24 Unit Shipments	4Q24 Market Share %	4Q23 Unit Shipments	4Q23 Market Share %	4Q24/4Q23 Growth %
1. HP Inc.	7,502,356	34.2%	7,055,552	33.2%	+6.3%
2. Epson	4,944,913	22.5%	4,693,384	22.1%	+5.4%
3. Canon Group	4,466,240	20.4%	4,505,969	21.2%	-0.9%
4. Brother	2,146,550	9.8%	2,011,944	9.5%	+6.7%
5. Pantum	639,777	2.9%	557,970	2.6%	+14.7%
Others	2,245,449	10.2%	2,457,984	11.5%	-8.6%
Total	21,945,285	100.0%	21,282,803	100.0%	+3.1%

智慧穿戴裝置概況

根據 International Data Corporation (IDC) 發布的 Worldwide Quarterly Wearable Device Tracker 最新數據，全球智慧穿戴裝置市場在 2025 年持續擴張，主要產品類別出貨量維持穩定的年成長。2025 年第一季全球腕戴式裝置（包括智慧手錶與手環）出貨量約 4,560 萬台，較去年同期成長 10.5%。此一成長主要來自西歐、美國、拉丁美洲及部分亞太地區需求強勁，同時中國市場亦在本地政策支持與促銷活動帶動下出現回溫。

從產品組合來看，智慧手錶於 2025 年第一季出貨量約 3,480 萬台，年成長 4.8%；而智慧手環則呈現更快的成長速度，年增約 34.0%，反映消費者對價格較為親民的健康與運動監測裝置持續保持高度興趣。在整體穿戴裝置市場中，耳戴式裝置（Hearables）仍為出貨量最大的產品類別，而智慧戒指與智慧眼鏡等新興產品型態則在部分市場逐步獲得關注，顯示穿戴裝置市場正逐漸由傳統腕戴式產品向多元化產品形態發展。



2025 年市場競爭亦進一步加劇，各主要品牌持續強化區域市場佈局。2025 年第一季，Huawei 以 1,000 萬台出貨量與 21.9% 市占率位居全球腕戴式裝置出貨第一；其次為 Xiaomi，出貨 870 萬台、市占 19.0%；Apple 則以 700 萬台出貨量與 15.5% 市占率排名第三。Huawei 與 Xiaomi 均錄得超過 40% 的年成長率，主要受中國及新興市場需求帶動。Apple 則持續在高階智慧手錶市場保持領先地位，並受惠於其生態系整合優勢與成熟市場需求。Samsung Electronics 與 Garmin 仍在中高階市場占有重要地位，但來自中國品牌的價格競爭壓力持續增加。同時，Fitbit 及部分中國與南亞地區品牌亦在次高端市場逐步擴大影響力。



Worldwide Top 5 Wrist-Worn Device Companies by Shipment Volume, Market Share, and Year-over-Year Growth, Q1 2025

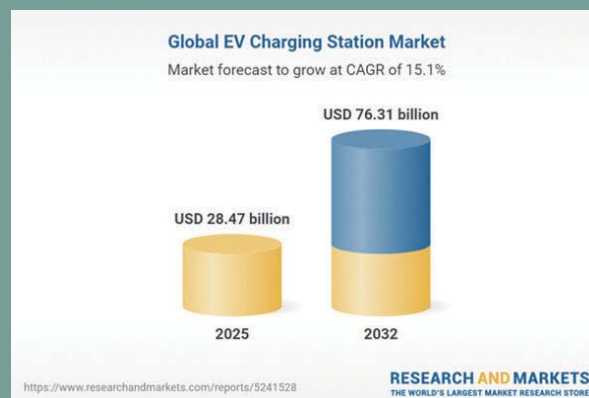
Company	Q1 2025 Shipments (in Millions)	Q1 2025 Market Share	Q1 2024 Shipments (in Millions)	Q1 2024 Market Share	Year-over-Year Growth Rate
1. Huawei	10.0	21.9%	7.0	17.0%	42.4%
2. Xiaomi	8.7	19.0%	6.1	14.7%	42.6%
3. Apple	7.0	15.5%	5.1	12.5%	37.2%
4. Samsung	3.4	7.5%	3.6	8.8%	-5.7%
5. Garmin	2.1	4.7%	1.6	4.0%	29.5%
Others	14.3	31.4%	17.7	43.0%	-19.3%
Total	45.6	100.00%	41.2	100.00%	10.5%

Source: 《IDC Worldwide Quarterly Wearables Tracker, 2025Q1》

整體而言，2025 年智慧穿戴裝置市場仍維持正向成長趨勢，主要受健康意識提升、產品價格帶覆蓋範圍擴大以及產品組合持續豐富等因素推動。隨著市場逐步成熟，廠商亦更加重視差異化健康感測技術、AI 驅動的健康分析功能以及生態系整合能力，以持續維持市場動能並帶動高階與大眾市場的設備更新需求。

電動車(EV)充電站

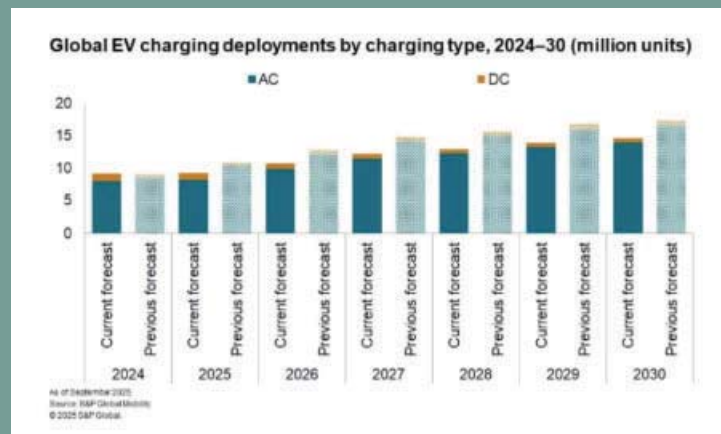
根據 Research and Markets 透過 GlobeNewswire 發布的產業報告，2025 年全球電動車 (EV) 充電站市場規模約為 284.7 億美元，預計至 2032 年將成長至約 763.1 億美元，年複合成長率 (CAGR) 約 15.1%。市場成長主要受電動車採用率上升、公共與私人部門持續投資充電基礎設施，以及主要市場支持性監管政策的推動。在產品類型方面，固定式充電設備於 2025 年仍為最大市場區隔，主要受都市地區、商業場所與高速公路走廊持續擴建充電設施所帶動。同時，汽車製造商、公用事業公司與充電網路營運商之間的合作關係持續加速充電網路部署，使基礎設施發展逐步跟上乘用車與車隊電動化需求的成長。



2025 年全球 EV 充電基礎設施的發展亦受到各國財政激勵措施與監管政策支持。在歐洲，零排放車輛目標與相關補助計畫持續推動公共與私人充電網路投資；在北美，儘管部分地區存在許可與電網容量限制，但高功率直流快速充電站（DC fast charging）及高速公路充電網路仍持續擴展，受州與聯邦補助政策支持。同時，拉丁美洲與東南亞等新興市場亦顯示逐漸增長，各國政府透過推動公私合營（PPP）模式，藉以提升都市與城郊地區的充電基礎設施可及性。

從區域分布來看，2025年亞太地區仍為全球 EV 充電基礎設施發展的領先市場，主要受中國大規模公共充電站建設及國家層級電動車政策推動。北美與歐洲亦持續穩健地推動基礎設施部署，公共機構與民間營運商積極擴建快速與超快速充電網路，以提升電動車使用者的續航信心。然而，部分市場因電網升級需求與監管流程延遲，導致充電站建設速度一度放緩。

儘管整體市場持續發展，但部分地區的基礎設施仍存在缺口。最新產業分析顯示，2025 年部分市場的新增充電站建設數量出現下修，特別是在北美地區，主要反映部分市場電動車需求成長低於預期，以及專案建設時程延後的影響。這也突顯持續的政策支持、電網投資與簡化許可流程對於縮小電動車普及率與充電基礎設施完整性之間差距的重要性。



目前 EV 充電生態系中的領導企業包括 ABB、BYD、ChargePoint、Tesla 以及 Siemens，並由多個中央與區域充電網路營運商持續擴展主要都市地區的快速充電網路。其中，汽車製造商、充電服務商、企業及政府之間的合作對於擴展互通且可靠的充電網路仍然至關重要。整體而言，2025 年 EV 充電站市場仍維持穩健成長趨勢，並逐步朝向更高功率充電、更廣泛地理覆蓋範圍以及更深度整合的電力系統方向發展。隨著交通運輸大規模的電動化，充電基礎設施的持續建設對支持電動車普及至關重要。

1.2.2.3 產品材料或服務採購

2023-2025年當地及海外廠商之材料採購金額

本公司向當地以及海外廠商採購材料，以下為本公司2023-2025年之材料採購金額。

材料採購	2023		2024		2025	
	百萬泰銖	%	百萬泰銖	%	百萬泰銖	%
當地材料	12,188.17	9.87	12,299.69	9.85	5,800.90	4.91
進口材料	111,297.66	90.13	112,570.23	90.15	112,416.88	95.09
合計	123,485.83	100.00	124,869.92	100.00	118,217.78	100.00

主要零組件及其來源

主要零組件可區分下列兩大類：

(1) 內部零組件

內部零組件主要使用於產品內部，明細如下：

零組件名稱	說明	來源地
無線應用零件	天線、轉換器及基頻濾波器、收發器、調整器、功率放大器、振盪子、石英晶體	台灣、韓國、中國
晶片積體電路系列	多晶片封裝記憶體、數位信號處理、音頻放大器、記憶體、液晶模組驅動器、電源管理器、多媒體積體電路	新加坡、日本、韓國、美國
關鍵零組件	中央處理器、硬碟、墨水夾、液晶模組、列印頭、調幅器	泰國、台灣、中國、新加坡、日本
其他零件	電容、磁珠與電感、振動馬達、揚聲器、受話器、麥克風、金屬按鍵、開關、連接器、可撓性印刷電路板、發光二極體、分離式半導體零件、印刷電路板、電阻	泰國、台灣、中國、新加坡、日本、美國

(2) 包裝材料及外部零組件

外部零組件主要使用於產品外部，明細如下：

材料名稱	說明	來源地
電源供應器與線材	電源供應器、轉接器	泰國、馬來西亞、中國
外殼	塑膠與塑膠零件	泰國、新加坡、馬來西亞、中國
包裝材	紙盒、保麗龍、塑膠袋、塑膠、膠帶、標籤	泰國、中國

材料供應商

關鍵零組件依客戶指定進行採購，主要股東或關係企業係可能為泰金寶之客戶，公司採隨機抽樣檢驗零組件品質，並依廠商品質確保程序認證合格供應商，公司只能向合格供應商進行採購。

另外，有四家供應商設立於本公司廠區內，以即時管控材料品質、節省存貨空間及降低運輸成本，形成價值鏈合夥關係(Value-Chain Partnership)；此四家供應商並未持有本公司股份，本公司經理人亦未持有該公司股份。此四家供應商如下：

供應商名稱	材料
1. Ever Jet Co., Ltd.	塑膠零件
2. Allied Precision (Thailand) Co., Ltd.	金屬片
3. MCT (Thailand) Co., Ltd.	金屬片
4. Yiking Plastic Production Co., Ltd.	塑膠零件

採購政策

本公司採購政策係根據各供應商報價及交貨及時度，並考慮公司利益最大化，銷售及生產部門共同參與採購規劃以配合生產需求及維持適當之庫存水準。

1.2.2.4 營運使用資產**營運使用固定資產 (參考財務報表-資產部分)**

截至西元2025年12月31日止，本公司及其子公司營運使用固定資產如下：

(單位：百萬泰銖)

使用公司	土地及土地改良物	房屋及房屋附屬設備	機器設備	模具及耗材	辦公設備	運輸設備	未完工程及在途設備	合計
本公司	865.03	4,335.50	1,510.61	1,424.58	644.05	7.16	3,382.77	12,169.70
子公司	22.95	1,647.87	1,542.88	4.23	182.78	1.10	88.09	3,489.90
合計	887.98	5,983.37	3,053.49	1,428.81	826.83	8.26	3,470.86	15,659.60

本公司及其子公司擁有上述各項資產之所有權。

營運使用之重要無形資產

本集團簽訂租賃合約，租賃之標的資產包括營運使用之不動產、廠房及設備。租賃期間通常介於1至49年。
截至西元2025年底止，本公司使用權資產如下：

(單位：百萬泰銖)

	土地	房屋及房屋附屬設備	辦公設備	合計
帳面淨值	31.78	389.47	0.14	421.39

商譽與其他無形資產

不適用

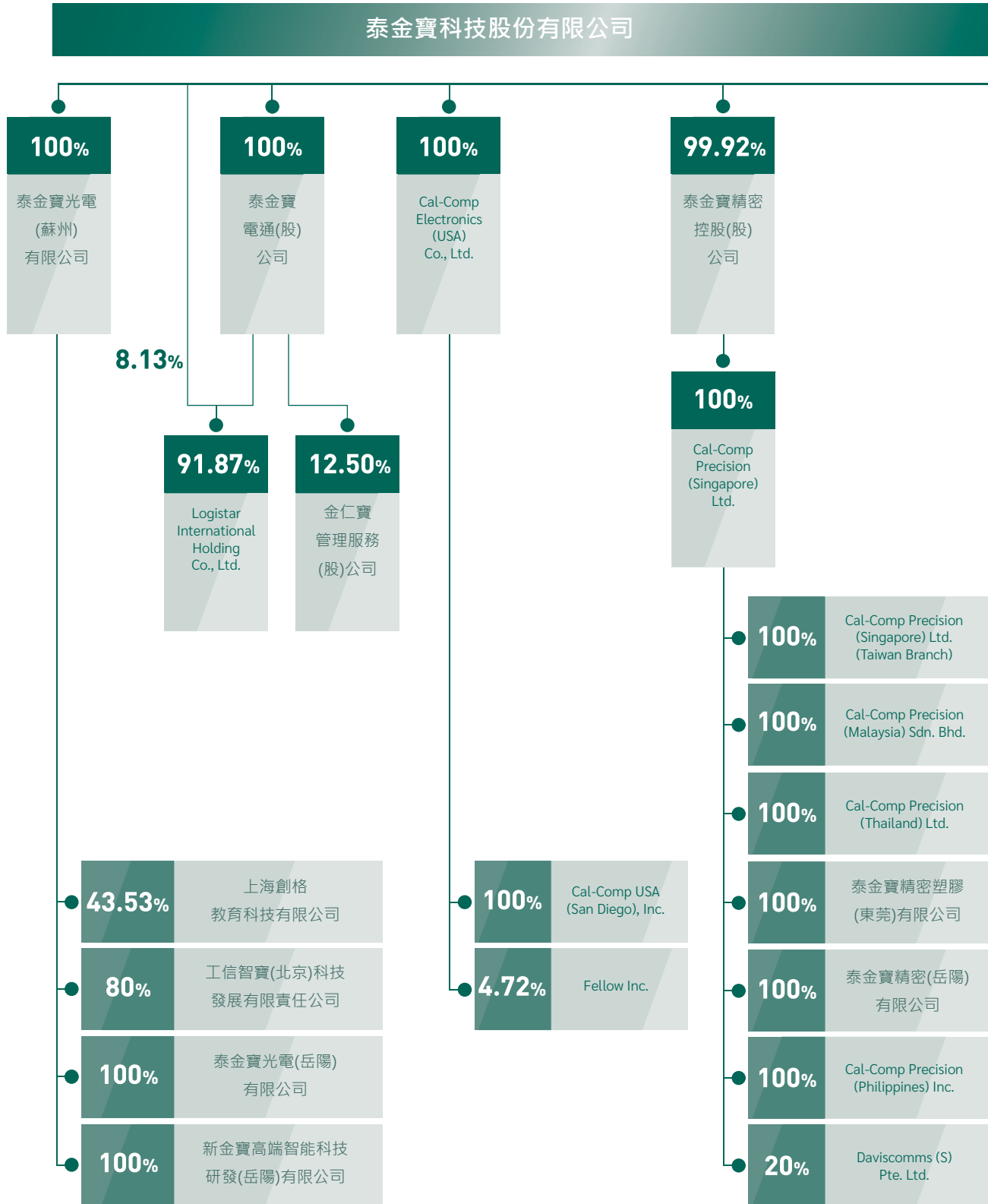
1.2.2.5 在建工程

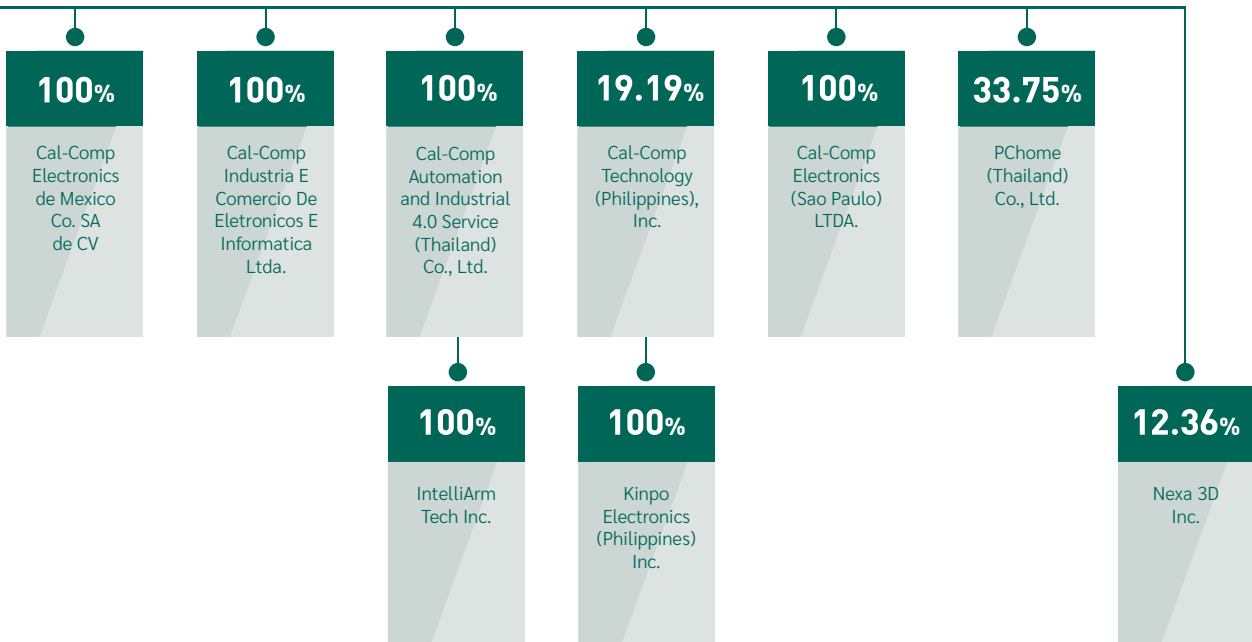
不適用

1.3 本集團投資架構

1.3.1 本集團股權投資架構

本集團投資架構-截至2025年12月31日





以下為本公司持有股權超過10%之轉投資公司名單：

1. 泰金寶光電(蘇州)有限公司

實收資本為5.4715億人民幣，在中國大陸營運及生產電子產品，產品為電腦產品，為本公司持股100%之子公司。登記地址為中國江蘇省吳江市經濟技術開發區江興東路2288號。

2. 泰金寶電通(股)公司

實收資本為11.7898億新台幣，為研發、業務、行銷、財務及營運中心，為本公司持股100%之子公司。登記地址為臺灣臺北市松山區南京東路5段99號3F。

3. Logistar International Holding Co., Ltd.

實收資本為4.9275億美金，為海外轉投資事業之控股公司，設立目的為拓展未來商機及銷售本公司產品，本公司直接持有8.13%股權及透過子公司泰金寶電通(股)公司持有股權91.87%，持股合計為100%。登記地址為Palm Grove House, P.O. Box 438, Road Town, Tortola, British Virgin Islands。

4. Cal-Comp Electronics (USA) Co., Ltd.

實收資本為0.65億美金，為本公司持股100%之控股公司。登記地址為1940 Camino Vida Roble, Carlsbad, CA 92008, USA。

5. Cal-Comp USA (San Diego), Inc.

實收資本為16.51百萬美金，在美國營運及生產PCBA，為本公司透過Cal-Comp Electronics (USA) Co., Ltd. 持股100%之子公司。登記地址為1940 Camino Vida Roble, Carlsbad, CA 92008, USA。

6. Cal-Comp Precision (Singapore) Ltd.

實收資本為1.1348億新加坡幣，在新加坡營運及生產塑膠零件，為本公司透過泰金寶精密控股股份有限公司持股100%之子公司。登記地址為39 Ubi Road 1, #03-01, World Publications Building, Singapore 408695。

7. Cal-Comp Precision (Thailand) Ltd.

實收資本為16.4億泰銖，在泰國營運及生產塑膠零件，為本公司透過Cal-Comp Precision (Singapore) Ltd 持股100%之子公司。登記地址為No. 4 Moo 8, Sethakij Road, Tambol Klong Maduea, Amphur Krathumbaen, Samut Sakhon Province 74110。

8. Cal-Comp Precision (Malaysia) Sdn. Bhd.

實收資本為1,197萬馬幣，在馬來西亞營運及生產塑膠零件，為本公司透過Cal-Comp Precision (Singapore) Ltd 持股100%之子公司。登記地址為PTD 37435 & PTD 37436, Jalan Perindustrian 3, Kawasan Perindustrian Fasa 2, 81400 Senai, Johor, Malaysia。

9. 泰金寶精密塑膠(東莞)有限公司

實收資本為1.1081億人民幣，在中國營運及生產塑膠零件，為本公司透過Cal-Comp Precision (Singapore) Ltd.持股100%之子公司。登記地址為中國大陸廣東省東莞市長安鎮沙頭村振安中路417號5棟。

10. Cal-Comp Industria e Comercio de Eletronicos e Informatica Ltda

實收資本為2.4782億巴西幣，在巴西營運及生產電子產品，本公司直接持有100%股權。登記地址為Av. Torquato Tapajós 7503, Galpão 1, Tarumã, Manaus AM, Brazil CEP: 69041-025。

11. Cal-Comp Electronics de Mexico Co. SA de CV

實收資本為1.4118億墨西哥披索，在墨西哥營運及生產電子產品，為本公司持股100%之子公司。登記地址為Av. de Los Encinos 1080 Sin Number Paque Industrial Villa Florida Tamaulipas 88730。

12. Cal-Comp Technology (Philippines), Inc.

實收資本為11.1億披索，在菲律賓營運生產產品及倉儲管理，本公司持股19.19%股權。登記地址為No.2, River Valley Road (Lot3C-13)Carmelray Industrial ParkII-SEZ, Philippines。

13. Cal-Comp Precision (Philippines) Inc.

實收資本為24.65億披索，在菲律賓營運及生產塑膠零件，為本公司透過Cal-Comp Precision (Singapore) Ltd.持股100%之子公司。登記地址為LT.11Hy Dimacali Ave. Fpip II-SEZ STA. Anastacia Santo Tomas, Batangas, Philippines。

14. 泰金寶精密(岳陽)有限公司

實收資本為7,902萬人民幣，在中國營運及生產塑膠零件，為本公司透過Cal-Comp Precision (Singapore) Ltd.持股100%之子公司。登記地址為中國大陸湖南省岳陽城陵磯綜合保稅區新金寶路8號。

15. PChome (Thailand) Co., Ltd.

實收資本為2億泰銖，營業項目為提供電子商務之產品銷售及服務，本公司持有33.75%之股權。登記地址為191/54, 191/57 18th Fl., CTI Tower, Rachadapisek Road, Klongtoey, Bangkok 10110。

16. Daviscomms (S) Pte Ltd.

實收資本為295.5萬美金，在新加坡營運及設計製造通訊產品，本公司透過Cal-Comp Precision (Singapore) Ltd.持有20%之股權。登記地址為Block 70, Ubi Crescent, Ubi Techpark, #01-07, Singapore 408570。

17. 金仁寶管理服務(股)公司

實收資本為800萬新台幣之諮詢服務公司，本公司透過泰金寶電通(股)公司持有12.50%之股權。登記地址為臺灣臺北市松山區南京東路五段99號10樓。

18.上海創格教育科技有限公司

實收資本為425萬元人民幣，在中國營運K-12教育軟體應用的研發。本公司透過泰金寶光電(蘇州)有限公司持有43.53%之股權，其56.47%之股權由江苏米果教育科技有限公司持有。登記地址為中國上海市崇明區長興鎮潘國公園路2528號B棟1260室(上海泰和經濟發展區)。

19. Cal-Comp Automation and Industrial 4.0 Service (Thailand) Co., Ltd.

實收資本為1億泰銖，在泰國營運及提供工業4.0方案服務，生產機器手臂及客製自動化方案，為本公司持股100%之子公司。登記地址為No. 60 Moo 8, Sethakij Road, Tambon Klong Maduea, Amphoe Krathum Baen, Samut Sakhon, 74110, Thailand。

20.工信智寶(北京)科技發展有限責任公司

實收資本為1,000萬元人民幣，在中國營運推動3D列印、人工智能/機器人、智能製造及半導體設計的研發。本公司通過泰金寶光電(蘇州)有限公司持有80%之股權，而北京三達持有另20%股權。登記地址為中國北京市海淀區中關村南大街6號12層1209-1。

21.泰金寶光電(岳陽)有限公司

實收資本為1.36億人民幣，在中國生產及銷售新型打印裝置、新型電子元器件及其部件及上述之CKD(零件組成半成品)和SKD組件。本公司通過泰金寶光電(蘇州)有限公司持有100%之股權。登記地址為中國湖南省岳陽城陵磯綜合保稅區新金寶路8號。

22.新金寶高端智能科技研發(岳陽)有限公司

實收資本為2.60億人民幣，在中國營運推動3D列印、人工智能/機器人、智能製造及半導體設計的研發製造。本公司通過泰金寶光電(蘇州)有限公司持有100%之股權。登記地址為中國湖南省岳陽市湖南城陵磯新港區雲港路CCTC大廈1021室。

23.泰金寶精密控股(股)公司

實收資本為5.65億新台幣，為海外轉投資事業之控股公司，設立目的為拓展未來商機及銷售本公司產品，為本公司持股99.92%之子公司。登記地址為The Grand Pavilion Commercial Centre, Oleander Way, 802 West Bay Road, P.O. Box 32052, Grand Cayman KY1-1208, Cayman Islands。

24. Cal-Comp Electronics (Sao Paulo) Industria e Comercio de Electronicos e Informatica Ltda.

實收資本為6,152萬巴西幣，為擴展巴西電子產品製造產線，本公司持有100%之股權。登記地址為Rua Kanebo, No.175, Setor Módulo C10, City of Jundiai, Sao Paulo, Brazil。

25. Nexa3D Inc.

實收資本為4.2227億美金，為提供3D列印產品及服務，設立目的為拓展未來商機及銷售本公司產品，本公司持有12.36%之股權。登記地址為1923 Eastman Ave, Suite 200, Ventura, CA 93003, USA。

26.IntelliArm Tech Inc.

實收資本將為 8,700 萬披索(注資程序仍在進行中)。投資目的係進一步發展 AI 解決方案、工業 4.0 服務，並拓展工廠自動化業務。本公司透過子公司 Cal-Comp Automation and Industrial 4.0 Service (Thailand) Co. Ltd. 持有其 100% 股權。登記地址為 LOT11 FPIP II-SE Dimacali Ave Street, Santa Anastacia, Santo Tomas, Batangas, Region IV-A (Calabarzon), 4234, Philippines。

1.3.2 持有轉投資公司股權超過10%有利益衝突者

不適用

1.3.3 與主要股東之業務往來關係

本公司為電子產品製造供應商(EMS)，主要替原始設備製造商(OEM)客戶製造電子產品，並為世界知名品牌商提供製造服務。截至西元2025年12月31日止，註冊資本及實收資本分別為10,450,002,831泰銖及10,450,002,831泰銖。主要股東有(1) 金寶電子(臺灣上市公司):電子產品製造與經銷商，主要產品包括計算機、電子組織器、傳真機、GPS等，持有本公司49.99%，截至2025年12月31日止，總資產為118,201百萬臺幣；(2) 仁寶電腦工業股份有限公司(臺灣上市公司):電子產品製造與銷售商，主要生產產品為筆記型電腦，持有本公司14.87%股權，截至2025年12月31日止，總資產為438,907百萬臺幣；及(3) 遠東國際商業銀行:本公司臺灣存託憑證(TDR)之存託機構，持有本公司15.84%股權。

1.3.4 股東結構

前十大股東 (截至2025年12月31日止)

股東名稱	說明	持股數	%
1. 金寶電子工業(股)公司	電子產品製造	5,223,956,415	49.99
2. 遠東國際商業銀行 ⁽¹⁾	台灣存託憑證(TDR)之存託機構	1,655,366,936	15.84
3. 仁寶電腦工業股份有限公司 ⁽²⁾	-	1,554,139,485	14.87
4. MR. VITHIT PONGPIRODOM	-	234,250,200	2.24
5. THAI NVDR COMPANY LIMITED	-	189,571,797	1.81
6. Vayuphak One Mutual Fund	-	152,584,300	1.46
7. SOUTH EAST ASIA UK (TYPE C) NOMINEES LIMITED	-	109,604,500	1.05
8. MRS.YANG, TZU-CHING	-	82,879,219	0.79
9. MR. HSU, SHENG-HSIUNG	-	61,667,818	0.59
10. MRS. AING SUE	-	60,337,679	0.58
合計		9,324,358,349	89.22

備註：(1)屬於臺灣存託憑證。

(2)至2025年12月31日止，仁寶電腦工業股份有限公司透過KGI Asia Limited持有本公司普通股。

主要股東

金寶電子工業股份有限公司

金寶電子持有本公司普通股5,223,956,415股或49.99%·本公司主要股東之一。

金寶電子前十大股東(截至2025年7月7日止)

股東名稱	持股數	%
1. 仁寶電腦工業股份有限公司	124,043,763	8.24
2. 鵬寶科技股份有限公司	69,369,644	4.61
3. 博鑫開發有限公司	41,669,000	2.77
4. 合寶投資股份有限公司	30,000,000	1.99
5. 瑞信興業股份有限公司	28,029,000	1.86
6. 蔡麗珠	21,678,723	1.44
7. 瑞士銀行台北分行受蔡麗珠信託財產專戶	20,000,000	1.33
8. 大通託管先進星光先進總合國際股票指數基金投資專戶	16,347,193	1.09
9. 美商摩根大通銀行台北分行受託保管梵加德集團公司經理之梵加德新興市場股票指數基金投資專戶	15,240,670	1.01
10. 林高煌	15,000,000	1.00
合計	381,377,993	25.34

金寶電子與本公司有下列三位共同董事及經營團隊

No.	董事/經營團隊	職稱
1.	許介立	董事長
2.	陳威昌	副董事長
3.	許勝雄	董事

遠東國際商業銀行-臺灣存託憑證(TDR)

遠東國際商業銀行-臺灣存託憑證(TDR)持有本公司普通股1,655,366,936股或15.84%·本公司主要股東之一。TDR前十大股東如下(截至2025年12月31日止):

主要股東	持股數	TDR %
1. 鍾儀擘	13,100,739	0.79
2. 林國華	9,879,378	0.60
3. 花旗託管柏克萊資本 S B L / P B 投資專戶	7,967,993	0.48
4. 楊智淵	7,620,000	0.46
5. 陳素嬌	7,085,189	0.43
6. 黃奇銘	6,548,000	0.40
7. 董宗和	6,189,124	0.37
8. 薛勝財	5,000,052	0.30
9. 高敏哲	4,828,364	0.29
10. 張麗卿	4,006,209	0.24
合計	72,225,048	4.36

1.4 註冊資本額與實收資本額

1.4.1 截至2025年12月31日註冊資本額與實收資本額：

本公司註冊資本額為10,450,002,831泰銖；實收資本額為10,450,002,831泰銖，發行股數10,450,002,831普通股，每股面額1泰銖。

1.4.2 臺灣存託憑證(TDRs)

截至2025年12月31日，流通在外之臺灣存託憑證單位數為1,655,366,936單位，其表彰泰金寶1,655,366,936普通股或佔實收股本15.84%。此存託憑證於2003年臺灣證券交易所上市，股票代號為9105.TT臺灣存託憑證存託機構為遠東國際商業銀行，每一單位臺灣存託憑證表彰一股泰國普通股，持有人可隨時兌回存託憑證，並享有與普通股相同之權利，如參加股東會、投票權、股利分配及原股東優先認購等權利。截至2025年12月31日止，並未有TDR持有人將存託憑證兌回普通股。

1.4.3 NVDR股份

2025年12月31日流通在外之NVDR股份為189,571,797單位，佔實收股本1.81%，其表彰相同數量之泰國普通股。NVDR持有人享有與普通股相同之權利，除討論下市等議程外，NVDR股東均無股東會投票權。普通股可用於發行NVDR股份，造成整體投票數量減少。即使NVDR股份相對較少，惟仍可能發生非本公司可控制之改變。

1.5 股利政策

本公司每年股利發放不低於提撥法定盈餘公積後公司合併盈餘之30%，然而亦須考量公司及其子公司之現金流量及投資規劃和相關法令限制。

年度	2023	2024	2025
每股盈餘(泰銖)	0.17	0.25	0.20
每股股利(泰銖)	0.1150	0.20	0.16*
股利率(%)	91.23%	80.30%	81.79%

* 待經股東會決議

2. 風險管理

2.1 風險管理政策

本公司致力於財務營運、經濟條件、環境及人事上發展完整的風險管理制度。茲就營運風險及管理方式說明如下，以下並非完整的風險清單，其他非公司可控制之不可預測因素亦可能影響公司營運。

2.2 營運風險

存貨風險

採購及生產排程係依據客戶的預算安排，並依銷售情形調整。另本公司設立負責團隊及系統，針對需求及存貨水準持續監督，以及時符合客戶需求及有效管理存貨。

本公司的主要營收來自品牌商客戶，採用訂單生產政策，OEM客戶為泰金寶的主要營收來源且其存貨呆滯之風險較低。2025年底提列之存貨呆滯率約3.70%。雖然，ODM銷貨雖需承擔存貨風險，但因ODM占營收比重小，故存貨風險較低。

另會計師定期評估材料及呆滯存貨之價值並依會計原則入帳，以反應存貨最新之狀態，而對逾期二年未使用之存貨，提列適當備抵跌價損失。

主要客戶依存度風險

本公司已透過提供高品質技術，與客戶建立起長期合作關係。雙方並緊密合作持續創造彼此的競爭優勢。因此，本公司致力於擴大新的客戶群，以降低對既有客戶的依存度，同時也持續開發新產品以進入新產業拓展市場。

主要股東對經營決策的影響

目前3位董事由主要股東金寶電子工業(股)公司提名，對於股東會重要議案如董事選舉案需75%以上股東同意，金寶電子工業(股)公司無法單獨掌控股東會，小股東可透過徵求委託書以平衡大股東的控制權。

集中採購及原物料品質風險

本公司已建立採購中心以確保合格供應商的交期穩定，並降低集中採購風險。同時本公司亦建立品質保證中心，於生產前嚴格檢驗品質以維護本公司向來以品質著稱的聲譽。另外即使為客戶指定採買的材料，亦會遵循本公司的品質檢驗程序，以降低於生產過程中可能產生的風險。

營運資金風險

營運資金對本公司營運及擴展非常重要，公司營運資金來自營運、短期及長期銀行借款。截至2025年底，公司短期與長期借款餘額為206.44億泰銖，占總負債39.48%。截至2025年底，本公司及子公司未動用之長短期借款額度約有10.64億美金，約349.11億泰銖。本公司認為這些額度可支應未來成長所需之資金，未來營運資金需求取決於營運擴展及併購機會。

2.3 利率風險

銀行借款使本公司面臨利率風險，本公司浮動或固定利率的金融資產及負債均接近市場利率，因此受利率的影響極微。目前利率約1.96% ~ 5.05%，同時亦有長期銀行借款及短期銀行借款額度可供使用以因應公司營運所需。

匯率風險

外銷及外幣借款使公司面臨匯率風險，美元的匯率波動可能影響公司財務表現。本公司採外幣資產及負債部位互抵之自然避險，並視情形搭配遠期外匯以管理外匯風險。

2.4 天然災害風險

本公司預見天然災害之潛在風險及影響，已建立預防計畫並舉辦定期的員工緊急事件訓練。除此之外，本公司全球之製造生產基地亦具有良好的規劃，能夠及時提供支援予受影響的設備，於災害發生時，不僅能持續提供客戶支援，並能降低天然災害所產生的營運損失。

2.5 Covid-19 疫情爆發風險

本公司深知確保員工安全和維持公司營運等各項風險防範措施的重要性，尤其是在2019年底以來全球Covid-19疫情爆發期間。因此，本公司成立管理委員會，嚴格執行45項風險防範措施且落實到日常營運中，與當地政府機關合作密切關注疫情形勢，並在疫情爆發期間在工作場所和家庭之間實施密封式泡泡上下班(Bubble-and-seal)，以最高標準的防範措施確保我們員工和附近社區的安全。

3. 企業永續發展

3.1 企業永續目標與政策

泰金寶科技股份有限公司(“本公司”)重視並致力於永續發展。本公司本著對永續發展的承諾與為本公司股東提供長期價值和增長的能力密切相關。因此，我們的目標是引導我們的業務朝著支持低碳經濟的方向發展，並通過將可持續材料和流程整合到我們的運營中，以最大限度地提高積極影響並最大限度地減少負面影響，同時提高員工和產品的安全性，從而對環境可持續性採取整體方法。

這些雄心壯志還使我們能夠支持聯合國可持續發展目標 (SDG)，這些目標需要組織、企業和社會各階層共同努力。我們堅信，可持續發展目標是可持續發展框架不可或缺的一部分，這將使我們能夠增強我們的人民和社區的能力，並將負責任的商業實踐融入整個組織。因此，我們將涵蓋環境、社會和治理方面的 5 項可持續發展目標作為優先事項，以幫助加強整個價值鏈的價值創造過程，並為建設一個更可持續和更具包容性的社會做出貢獻。



為員工提供安全健康的工作環境並為客戶提供安全優質之產品，確保所有人員的健康生活及福祉。



致力提升能源效率並增加所有運營場所的再生能源佔比，強化永續能源實踐。



賦權並促進所有人群的社會、經濟及政治包容，包含年齡、性別、身心障礙、種族、民族、出身、宗教，經濟或其他地位。



根據國際框架協定，於化學品及所有廢棄物的整體生命週期內實現無害環境管理，並藉由減量、回收和再利用等方式大量減少廢棄物的產生。



將氣候變遷之影響納入組織策略及規劃中，支持朝向低碳經濟的轉型。

3.2 價值鏈中的利害關係人管理

CCET相當重視永續價值的創造，不僅在公司內部，我們更在整體價值鏈實踐此理念。因此，我們將價值鏈和利害關係人的分析納入自身的永續發展方法。我們的主要利害關係人是影響我們的業務活動，而其本身也會受到這些業務活動影響的實體和個人。在整體價值鏈中，我們以日常對話及定期互動方式收集利害關係人所關注的問題，以及對其影響程度最大的事項等資訊；透過分析這些資訊，我們能夠訂立因應措施以滿足他們的期望。

3.2.1 本公司之價值鏈



3.2.2 利害關係人分析

	政府機構 和監管機構	供應商	客戶	員工	股東 及投資人	社群	媒體及金融 分析人員	商業競爭 對手
①	✓	✓	✓	✓	✓		✓	
②	✓			✓	✓	✓	✓	
③	✓		✓	✓	✓			
④	✓	✓	✓	✓	✓		✓	✓

利害關係人	主要期望	因應措施	方法
政府機構和監管機構	<ul style="list-style-type: none"> ■ 遵守法律要求及產業指南/標準 ■ 良好公司治理及商業道德 ■ 實施關鍵監管及報告措施，例如：ESG揭露 	<ul style="list-style-type: none"> ■ 嚴格遵守法律要求 ■ 定期審查並更新關鍵監管問題 ■ 積極參與相關工作小組和諮詢論壇 	<ul style="list-style-type: none"> ■ 與政策制定者、政府機構及監管機構進行定期對話溝通
供應商	<ul style="list-style-type: none"> ■ 商業道德、透明度及公平性 ■ 長期合作與業務成長 	<ul style="list-style-type: none"> ■ 揭露對供應商而言重要之資訊 ■ 建立標準化供應商行為準則 ■ 建立預防機制以阻止貪腐行為 	<ul style="list-style-type: none"> ■ 供應商列席會議 ■ 公司參訪 - 對品質、環境及安全活動進行初步審核及供應商調查 ■ 供應商透過CCET網站提出意見、建議或投訴
客戶	<ul style="list-style-type: none"> ■ 商業道德、透明度及公平性 ■ 符合標準及客戶期望之高品質產品 ■ 準時出貨 ■ 資料安全及隱私 ■ 符合有害物質限制指令 (RoHS) 	<ul style="list-style-type: none"> ■ 生產經營符合相關標準 ■ 保護商業秘密，嚴格遵守保密協議(NDA) ■ 揭露對客戶而言重要之資訊 ■ 定期收集客戶意見、建議或投訴 	<ul style="list-style-type: none"> ■ 與客戶進行虛擬線上會議 ■ 客戶滿意度調查 ■ 公司參訪或現場稽核 ■ 產品品質相關之客戶投訴管理系統 ■ 年度報告
員工	<ul style="list-style-type: none"> ■ 長期永續的業務成長 ■ 良好公司治理 ■ 職涯發展 ■ 員工發展 ■ 職業衛生與安全 ■ 員工福利及薪酬 	<ul style="list-style-type: none"> ■ 針對永續發展提供必要技能培訓 ■ 職前訓練 ■ 員工意見、建議或投訴管道(如：朝會、專線、意見信箱) ■ 提供公平之福利及薪酬(委員會每3個月定期審查一次) 	<ul style="list-style-type: none"> ■ 內部通訊系統，例如電子郵件 ■ 員工意見信箱 ■ 員工福利委員會會議 ■ 參與式對話(員工大會) 員工反饋專線 ■ 員工朝會

利害關係人	主要期望	因應措施	方法
股東及投資人	<ul style="list-style-type: none"> ■ 長期永續的業務成長 ■ 公司治理及商業道德 ■ ESG方法及承諾 	<ul style="list-style-type: none"> ■ 定期提供關於業務前景及業績之最新資訊 ■ 及時回應投資人之問題 ■ 及時且透明地揭露關鍵資訊 ■ 收集股東及投資人之意見及建議 	<ul style="list-style-type: none"> ■ 年度股東大會 ■ 年度報告 ■ 電話會議 ■ CCET網站 ■ 泰國證券交易所(SET)網站及台灣證券交易所(TWSE)網站 ■ OPP Day
社群	<ul style="list-style-type: none"> ■ 公司治理及商業道德 ■ 商業活動對社區及環境之影響 ■ 突發事件預防和緩解計畫 	<ul style="list-style-type: none"> ■ 謹慎之企業經營，防止對社區及環境造成不良影響 ■ 及時傳達與社區相關之準確資訊 ■ 定期進行緊急狀況演習 	<ul style="list-style-type: none"> ■ 社區參訪 ■ 社區滿意度調查 ■ 與社群領袖進行經常對話
媒體及金融分析人員	<ul style="list-style-type: none"> ■ 財務及非財務資訊之透明揭露 ■ 公司治理及商業道德 ■ ESG方法及承諾 	<ul style="list-style-type: none"> ■ 及時透明揭露關鍵資訊 ■ 及時回覆媒體問題 ■ 定期提供關於業務前景及業績之最新資訊 	<ul style="list-style-type: none"> ■ 新聞稿及出版刊物 ■ 記者會及公司參訪 ■ 年度報告 ■ 公司網站 ■ 泰國證券交易所(SET)網站及台灣證券交易所(TWSE)網站
商業競爭對手	<ul style="list-style-type: none"> ■ 公司治理及商業道德 ■ 公平貿易競爭之資料保護 	<ul style="list-style-type: none"> ■ 根據適用之法規—尤其是貿易競爭法—進行業務 	<ul style="list-style-type: none"> ■ 業界交流活動 ■ 年度報告 ■ 公司網站

3.3 環境永續

3.3.1 環境永續政策

CCET明白環境對自身業務及社會的重要性，並充分明白若無法正確且負責任地經營業務，將會對環境產生負面影響。因此，環境政策是永續發展業務的首要內容。

根據我們對聯合國永續發展目標(SDG)目標7：可負擔之清潔能源、目標12：負責任的消費及生產，以及目標13：氣候行動之承諾，CCET將以環保永續之方式展業務。因此，我們訂立一套包括以下內容之環境政策：

1. 環境安全政策：

- (1) 遵守環境安全法規。
- (2) 開展環境安全、健康管理及培訓，同時提升全公司之環境及安全意識。
- (3) 加強污染源防治，減少生產過程之浪費，減少生產活動對環境之影響。
- (4) 改善污染防治、保健、節能及循環利用。
- (5) 向我們的員工、供應商及關係人傳達公司之環境安全政策。

2. 價值鏈環境政策：我們多年來一直致力於環境保護，並將於整體價值鏈中不斷完善「綠色理念」，涵蓋產品之設計、製造、包裝、銷售及客戶服務活動，並重點關注以下幾個方面：

- (1) 法規遵循及客戶滿意度
- (2) 節能環保設計
- (3) 污染防治

3. 綠色產品政策：我們致力於成為重視環境保護之領先企業，透過我們在產品開發、製造及服務方面之努力，以期得到利害關係人、員工、客戶、供應商及大眾之高度認同。我們進行政策之四大支柱包括：

- (1) 遵守國際法規
- (2) 滿足客戶要求
- (3) 實施綠色產品設計原則
- (4) 持續完善綠色產品管理系統

針對我們的政策，我們已成立環境委員會以監督並管理環境問題。該委員會的主要職責為訂定環境政策、審查及評估政策有效性、管理適用法規、訂立環境相關目標、推動環境倡議、與利害關係人進行溝通並審查環境管理系統。

我們位於瑪哈猜(Mahachai)及碧差汶里(Phetchaburi)的生產製造設施皆已獲得ISO 14001認證。我們亦獲得泰國綠色產業4級獎，表彰本公司於採用再生能源、回收製造零件及防治污染政策方面的貢獻。



註：ISO 14001 (環境管理系統)證書，包含瑪哈猜及碧武里之工廠

3.3.2 環境永續管理與績效

3.3.2.1 溫室氣體管理

CCET意識到低碳的未來重要性。本公司已制定目標，致力於減少業務營運所產生之溫室氣體排放，以推動集團於未來50年內達成溫室氣體淨零排放（Net-Zero Greenhouse Gas Emissions）。

該目標分為兩個階段：短期目標為於2030年達成總部碳中和（Carbon Neutrality），長期目標為於2050年達成溫室氣體淨零排放。

為達成上述減排目標，本公司已推動相關減緩及調適措施，並將氣候相關風險與機會納入業務決策流程及策略規劃之中。我們的溫室氣體管理機制包括排放量之衡量與監控、制定策略性減排目標，以及推動各項減排措施，以確保達成既定目標。

溫室氣體管理系統

為求減少碳排放並減輕環境影響，響應本公司政策承諾，CCET現正訂定碳管理計畫，包括監控、報告及驗證(MRV)方法、減排計畫以及認知和技術培訓。

1. 監測、報告及驗證(MRV)：

我們積極追蹤我們的能源消耗，並繪製瑪哈猜及碧差汶里工廠中範疇1、範疇2及範疇3之GHG排放量。我們的目標是使用符合國際標準ISO14064-1的監測及報告方法，每年更新我們的排放清單。每年排放量由第三方進行核實。此外，我們也將「替代能源開發及效率部」(DEDE)控管的能源管理系統整合至溫室氣體清單流程中，確保我們資料收集流程的準確性。

2. 減排計畫：

CCET會優先考量並持續尋求能減少我們營運控制範疇內直接及間接排放之範疇1及2溫室氣體排放量的方法。我們的大部分排放來自於製造過程中的電力消耗、壓縮空氣、供暖、通風及空調 (HVAC) 以及照明產生的間接排放，約占我們溫室氣體總排放量的98.48%。我們的減排策略側重於減少現有系統的基準消耗量，並改採可減少間接排放的再生能源。關於排碳減量措施的詳細資訊，請參閱第3.2.2.2節的「節能措施」。

3. 認知與技術培訓：

為求支持我們的環境政策，我們透過定期員工培訓計畫及知識交流分享會，讓我們的員工對溫室氣體排放有更深入的了解，我們相信此舉將能夠建立強烈認知意識，並為我們的員工提供更全面的環境知能，長期下來將可強化我們的溫室氣體管理。

溫室氣體排放情況

我們組織的碳足跡以國際標準ISO 14064-1編制。我們的碳排報告內容包括：

排放 範疇	來源	2023年排放量 (噸·二氧化碳 當量)	2024年排放量 (噸·二氧化碳 當量)	2025年排放量 (噸·二氧化碳 當量)
本公司之排放				
範疇1	所有直接溫室氣體排放，包括公司車輛及公司持有並控管之製造設施中的固定排放源。	1,131.00	1,367.30	1,154.18
範疇2	自地方電力機構購買、用於製造設施之電力所產生之間接溫室氣體排放。	59,448.67	64,992.73	75,016.78
價值鏈之排放				
範疇3	其他間接排放，包括上、下游之活動。	31,573.11	25,141.33	29,059.80

備註：(1)範疇1、範疇2及範疇3涵蓋CCET位於泰國之兩座製造工廠，即瑪哈猜工廠、碧武里工廠以及CTI辦公室。

(2)範疇3之排放目前則納入公用事業購買，不包含範疇1及範疇2中。

(3)範疇3內的环境汙染物排放量較去年有所增加，主要係因本公司擴大揭露範圍，納入營運廢棄物、商務旅行及員工通勤等項目。

我們充分意識到範疇3排放之重要性，其為我們上、下游供應鍊或產品使用中氣候風險曝露之指標。2025年仍持續測量價值鏈中範疇3之排放量，並尋求於未來強化整體價值鏈碳減排之方法。



註：溫室氣體排放審查模型涵蓋位於瑪哈猜及碧武里之工廠以及總部。



備註：ISO 14064-1 (溫室氣體) 證書，涵蓋 Mahachai工廠、Phetchaburi 工廠和CTI HQ

氣候相關風險及機會

我們與母公司金寶集團合作採取行動，以因應2025年之氣候相關風險及機會，協助預見對公司永續發展至關重要的新挑戰。以下列出我們小組所關注的關鍵領域。

(1)氣候相關政策之變動所帶來的風險

人們將氣候變遷視為公私部門必須重視的重大威脅。我們將繼續監控我們的排放量，以支持集團的溫室氣體相關政策，符合台灣溫室氣體減量及管理法之要求，並配合碳揭露專案(CDP)以揭露集團之碳排放資料，避免可能削弱企業競爭力的氣候監管風險。因此，我們將每年編制並提供我們位於泰國之製造設施的溫室氣體排放資料，積極支持集團遵守CDP揭露，並每年彙整及揭露本公司於泰國製造設施之溫室氣體排放數據。

(2) 重大氣候相關企業風險之管理

企業層面：為因應新出現之氣候及永續問題，我們特別成立一支工作小組負責監督管理可能對氣候變遷及永續性產生影響之企業層面營運活動，包括但不限於識別及緩解內外部之風險。

資產層面：評估製造基地資產之風險及機會，同樣有其重要性，原因在於其可使公司做好充分準備並保持警覺，並可保護貴重資產免受氣候物理風險之影響，例如極端天氣之變化或自然災害。

(3) 因應氣候相關風險及機會之策略

CCET會積極評估其面臨之氣候相關風險與機會，並訂定因應措施，尤其是針對因氣候所引起之大規模天然災害(如：暴雨、山洪和強震)造成之重大經濟損失威脅。

項目	類別	問題	因應措施
1	物理風險	極端天氣事件的發生頻率及嚴重程度加劇	<ul style="list-style-type: none"> ● 建立氣候相關之業務連續性管理計畫，納入作為業務永續計畫之一部分 ● 分析對業務營運之潛在影響，並於適用情況下定期進行緊急情況演習
2	市場風險	客戶需求之變動	<ul style="list-style-type: none"> ● 參與永續發展相關政策及產業實踐之工作小組或論壇 ● 定期審查並更新管理措施，以確保符合環境相關要求 ● 產品開發之方向應考量永續性 ● 定期訪視客戶，掌握客戶需求
3	市場機會	增加環保產品之商機	<ul style="list-style-type: none"> ● 介紹並推廣公司於有害物質管理方面之領先實踐 ● 定期為員工舉辦關於不斷變動之環境挑戰的知識交流分享會 ● 與產業協會或學界的進行合作計畫，擴展環保產品之設計能力

3.3.2.2 能源管理

我們對低碳製造的推廣是支持CCET永續發展目標的關鍵，致力於2050年達成溫室氣體淨零排放為目標。為實現此一目標，能源管理之有效實踐需要與溫室氣體管理齊頭並進，原因在於電力在我們能源消耗中佔有極大比例，且我們的溫室氣體排放以範疇2之排放為大宗。

CCET現已訂定能源管理政策，以三大支柱為重點，即減少能源消耗、提升能源效率，以及為員工提供相關知識。基於此一優先事項，CCET特別重視能源管理系統之實施，並藉由仔細審查及實施節能措施，不斷提升我們的能源績效，以此減少溫室氣體排放。

能源管理系統(EnMS)

EnMS是支持能源績效持續改善框架的系統流程。EnMS的一項要點是其會涉及組織各層面與職能，且需要最高管理階層的持續承諾。基本的EnMS流程或「規劃、執行、查核與行動」(PDCA)涉及訂定更有效使用能源之政策、根據政策設定能源目標及指標、使用資料做出能源使用之相關決策、監控結果、審查政策及目標之有效性，並持續改良能源管理。

CCET視EnMS為我們業務活動減排之基石。2010年，我們在瑪哈猜及碧武里工廠實施EnMS，符合由泰國替代能源發展及效率部(DEDE)管理之「節能促進法」規定。此外，我們每年向DEDE提交由第三方製作並驗證的能源績效報告的。EnMS為CCET帶來可觀的好處，並在提升我們營運活動的能源效率方面發揮關鍵作用。

此外，位於 Mahachai 和 Phetchaburi 的工廠也已獲得了 ISO 50001 認證。此認證顯示了本公司對能源效率政策和實踐的承諾。



備註：ISO 50001 (能源管理系統) 證書，涵蓋 Mahachai 工廠、Phetchaburi 工廠。

節能措施

截至2025年，本公司致力於持續推動能源管理及低碳經濟轉型，旨在提升能源使用效率及提高再生能源使用比例，以支持本公司永續發展承諾及集團於2050年達成溫室氣體淨零排放之目標。為確保相關推動具備系統性及持續性，集團已制訂正式之再生能源政策及執行準則，並以2022年為基準年度，設定明確之年度再生能源使用目標如下：

- 2033年達55% (RE55)
- 2040年達70% (RE70)
- 2050年達100% (RE100)

為符合本政策，各營運據點須評估當地再生能源導入方案之可行性，並優先採用具可驗證之再生能源，包括設置廠內太陽能發電系統、簽訂再生能源購電協議(PPAs/CPAs)，以及購買再生能源憑證。

2025年，CCET持續擴大製造流程及設施的能源效率和減排計畫，盡可能減少碳足跡、並達成環境和永續發展目標。主要舉措如下：

節能措施計畫	減少能源消耗 (每年kWh)	減少能源消耗 (每年兆焦耳)	減少溫室氣體排 放 (公噸CO ₂ e / 年)
更換馬達並調整風扇葉片角度，共6台 (第1-6號)	50,554	181,994.40	25.27
更換舊式冷凍設備，採用新型節能機型	935,376	3,367,353.60	467.59
為泵浦馬達安裝變頻器 (VFD)	155,232	558,835.20	77.60
太陽能專案 (專案一)	5,390,299	19,405,076.40	2,694.61
更換UT11 空氣壓縮機，採用高效率空壓機設備	26,009.53	93,634.31	13.00
於第9、10及11號廠房屋頂安裝太陽能板	14,621,259.60	52,636,534.56	7,309.17

本公司泰國營運據點內部專案之再生能源發電與使用情形

項次	專案	最大裝置容量	年發電量	二氧化碳減量 (公噸CO ₂ e)
		(kWp)	(kWh/年)	
1	第1號廠房屋頂太陽能板安裝	807.10	1,031,070.00	514,503.90
2	第2號廠房屋頂太陽能板安裝	1,499.80	1,915,994.50	956,081.20
3	第3號廠房屋頂太陽能板安裝	1,323.10	1,690,260.20	843,439.80
4	第4及第5號廠房屋頂太陽能板安裝	2,577.62	4,704,155.13	2,347.37
5	第6及第7號廠房屋頂太陽能板安裝	2,302.27	4,201,644.99	2,096.62
6	第8號廠房屋頂太陽能板安裝	596.00	761,390.00	379,933.60
7	第9號廠房屋頂太陽能板安裝	3,063.49	5,590,869.51	2,789.84
8	第10號廠房屋頂太陽能板安裝	2,447.87	4,467,358.70	2,229.21
9	第11號廠房屋頂太陽能板安裝	2,288.54	4,176,589.32	2,084.12
10	第12號廠房屋頂太陽能板安裝	1,298.36	2,369,500.36	1,182.38
11	倉庫 (W/H) 1 屋頂太陽能板安裝	207.10	264,570.20	132,020.50
12	倉庫 (W/H) 2 屋頂太陽能板安裝	500.80	638,750.00	318,736.20
13	倉庫 (W/H) C 屋頂太陽能板安裝	647.17	1,181,082.22	589.36
14	倉庫 (W/H) D 屋頂太陽能板安裝	917.49	1,674,422.47	835.54

能源績效

2025年，CCET的總能源消耗量為540,005,098 MJ，其中瑪哈猜工廠消耗171,203,515MJ，碧武里工廠則消耗368,801,582MJ。我們設定有較上一年度減少3%能源績效強度之目標，且我們會持續監控並通報我們的能源績效，以確保公司所訂立之框架及實踐符合EnMS及業務永續方法。

3.3.2.3 水資源及廢水管理

水資源管理

CCET很早就意識到水資源效率的重要性，原因在於我們其中一處製造設施—瑪哈猜工廠—就位於高度缺水的地區。儘管我們的業務不屬於用水密集型，且組織內的用水僅限於員工及基本設施之消耗，但CCET仍力求採取全方位的水資源管理方法，以期於提升資源效率方面發揮作用。

除符合ISO14001節水措施外，CCET採用3R原則(減量、再利用及回收)提升用水效率並強化員工對此事項之認知。我們亦將節水措施納入我們所有員工應遵循的控管程序，例如在使用後應緊閉水龍頭，並及時將所有辦公室或製造設施中的漏水情況通報予維修人員。此外，對瑪哈猜和碧武里之工廠進行年度及月度審查，以調查有用水量暴增之情況，並確認用水量高的業務部門及減少用水量。我們的水資源管理方法旨在確保公司與水資源之互動及使用上，能獲得負責任之管理。

目標：公司各領域的水使用量較2022年下降了2%。

結果：2025年，我們的總用水量達741,313立方公尺，瑪哈猜工廠用水量為134,308立方公尺，碧武里工廠之用水量為607,005立方公尺。

廢水管理

CCET廠房之日常廢水會排放到由工業工程部嚴格監管之公共污水系統及明渠、運河及河川。為確保排放水之所有控制參數讀數符合法定限值，CCET與我們的所有員工及承包商會密切合作，追蹤排放至公共污水系統的水品質。於2025年，pH、BOD、COD、SS、油脂、溫度、TDS等所有控制參數均位於法定範疇內。如果讀數超過限值，我們將立即採取措施改善之。CCET將持續與我們的員工和承包商合作，對排水管理保持注意。

3.3.2.4 廢棄物管理及污染控管

廢棄物管理

CCET始終致力於有效管理自身產生之廢棄物，並力求於業務活動各階段減少、再利用並回收廢棄物，從而幫助提升資源利用效率。我們的活動所產生的廢棄物分為兩類，即日常廢棄物及工業廢棄物。廢棄物之管理方法如下：

- 1.日常廢棄物：通過員工的認知建立及培訓計畫，以及垃圾減量和分類之行為準則，有效推動日常廢棄物管理。可回收廢棄物(如：塑膠瓶、鋁罐、廢紙)將回收並出售至當地回收站，不可回收廢棄物則由市政府收集處理。
- 2.工業廢棄物：工業廢棄物之管理以優化包裝材料並儘量減少工藝中使用之有害物質為主。工業廢棄物，尤其是危險廢棄物，經由嚴格分類存放於危險廢棄物儲存槽之中，由經合格認證據執照的廢棄物處理服務公司收集處理。

我們在2025年及往年的廢棄物管理成效總結如下：

廢棄物	單位	2023	2024	2025
總廢棄物產生量	Tonnes	8,112.42	8,859.51	12,019.48
依類別分				
非危險廢棄物	Tonnes	7,707.03	8,632.65	11,961.54
危險廢棄物	Tonnes	405.39	226.86	57.94
依處理方法分				
掩埋	Tonnes	2,065.17	1,573.57	1,602.15
回收再利用	Tonnes	6,014.05	7,285.12	10,428.93
回收率	%	74.13	82.23	86.77

CCET依照法規，將廢棄物分類各別進行管理，我們訂有嚴格程序，確保產生的廢棄物可經適當分類以保障環境及安全。CCET在製造設施及辦公設施產生的所有廢棄物均按照當地廢棄物法規進行處理。此外，我們與廢棄物處理服務公司合作，提升資源利用價值，並努力實現未來的零廢棄物目標。

2025年，由於公司新廠區產能擴增至滿載，導致廢棄物量大幅增加。因此，本公司啟動了廢棄物回收專案，佔廢棄物產生總量的86.77%。該計畫旨在回收廢棄物並減少生產過程中廢棄物造成的污染，以符合本公司減少溫室氣體排放的承諾。

空氣污染管制

CCET致力於空氣污染管制及預防，為我們的員工保有安全的工作場所，並為我們的社區提供安全的環境。因此，我們訂定符合法律、法規和國際標準的空氣品質管理措施。

於公司製造過程中，空氣污染的主要潛在來源為焊接煙霧，因此，我們建立空氣污染控制程序以管制、監測並報告空氣品質，範疇涵蓋所有營運場所。主要的空氣污染管制措施包括：

1. 機器通風口：裝有通風口的機器需有嚴格的預防性維護計畫，確保其功能正常。
2. 機器過濾裝置：視為焊接煙霧或微粒來源的機器將配備過濾裝置，例如碳過濾器，且該過濾裝置每周至少清潔兩次，確保能有效捕捉有害煙霧及微粒。
3. 排氣口採樣：嚴格要求排放煙霧或顆粒物的煙囪進行每年採樣，測量空氣污染水平。對控制參數讀數進行追蹤審查，確保其符合適用之環境標準並保護環境。
4. 空氣污染對策：於讀數超過標準時立即採取措施改善之，然後進行事故分析及預防措施。
5. 空氣處理單元(AHU)檢查：AHU或通風系統能夠去除廢氣及外部供應新鮮清潔空氣，在這方面有著至關重要之作用。我們每日對AHU進行檢查，以確保通風系統的可靠性及有效性。

除實施嚴格措施外，CCET亦在加強大氣污染控制系統的穩定性及監測，並持續積極完善保護制度，確保遵守當地之環境法規。

管制物質之管理

自歐盟宣布禁止於廢棄電氣電子設備中使用有害物質(RoHS)以來，本公司即成立綠色產品部門及工作小組，以確保我們符合歐盟法規和客戶的管制物質規範。此外，我們優先提供以可靠文件佐證之相關資訊(例如：測試報告、保固、MSDS、成分清單、綠色清單、聲明書)，以證明產品材料符合相關之管制物質規範。此外，經由「IECQ QC 080000有害物質過程管理系統」，我們可將綠色設計及綠色製造實踐引進產品設計及製造過程中，有助減少對環境之影響並加強對有害物質之管制。

為確保我們的產品符合有害物質管理的相關國際法規和客戶要求，公司每月對最新法規進展以及客戶相關偏好進行檢閱。我們更積極參與客戶或認證機構及政府舉辦的研討會。若法規有所變動，我們將參加法規遵循驗證會議，尋求提倡者的技術支援，並重新評估供應商(若必要)，以維持有害物質管理系統的有效性。重點在於，CCET的有害物質管理流程每年都由第三方審核員進行評估，以確認符合IECQ QC 080000認證(有害物質管理流程的國際技術規範)，以確保我們能生產安全的電氣及電子產品。

除我們的內部方法外，我們更嚴格要求供應商遵守有害物質環境管制的技術標準及要求，尤其是歐盟RoHS。我們產品中使用的原材料必須符合且不得超過有害物質限值，且其符合與否由第三方實驗室測試確認。供應商更需簽署環保保證書，證明有害物質管理流程符合標準。2025年之供應商合規篩查率達100%。透過對供應商實施綜合措施，我們能夠以更有效且更永續的方式進行有害物質管理，並透過我們的供應鏈為客戶生產提供綠色安全的產品。

遵守環境法規

於報告期內，公司廠房未因違反環境法規而受有重大處罰，亦未發生影響環境之事件。

3.4 社會永續

3.4.1 社會永續政策

我們重視並致力於強化我們的員工、客戶及社區之能力。我們相信，在CCET創造以價值觀為基的文化，健康及安全，將是日常業務及文化中不可或缺的一部分。藉由積極參與及合作，我們將根據相關的聯合國永續發展目標(SDG)，對我們的社區產生持久的正面影響，即目標3：良好之健康及福祉以及目標10：減少不平等。

3.4.2 社會永續管理與績效

3.4.2.1 員工及勞工

工作場所衛生與安全

CCET認同享有安全工作場所及衛生環境之權利，我們承諾盡可能將我們營運活動中與衛生安全相關的風險降低至最低水平。我們相信大多數事故皆可預防，我們有責任確保我們的員工具備正確的技能 and 工具以安全進行工作。安全工作場所及衛生環境的權利不僅適用於我們自身的員工，更應用於廣泛社區中的每一分子。因此，我們要求我們的承包商遵守我們的衛生及安全政策，以預防並管理其自身的衛生和安全風險。我們的CCET社區安全衛生對自身而言至關重要，除了始終致力於預防所有與工作相關的傷害與疾病外，CCET更接受外部ISO 45001(職業衛生安全)之審核，以驗證我們的實踐是否符合職業衛生與安全管理的國際標準。

我們為員工提供相關培訓，實施安全工作實踐，並識別及降低營運中的風險。2025年，我們訂立極富挑戰性的「損失工時傷害發生頻率」(LTIFR)目標，即每百萬工作小時低於0.9次，並成功實現該目標。

人權

CCET尊重人權，遵守勞工標準，不從事強迫勞動或僱用童工。我們重視每個人的平等性，不區分種族、年齡、性別、身心障礙、是否懷孕、信仰、婚姻狀況等。我們的行為準則規定公平、非歧視、不騷擾、尊重、尊嚴及機會的關鍵原則。重點在於，我們更要求我們的供應商不得侵犯人權。若供應商涉有此類違規行為，將對其進行調查，並可能對其降級或自合格供應商名單中除名。

於報告期內，CCET未發生任何人權侵犯相關行為，亦未發生非法強迫勞動或僱用童工之行為。此外，我們的供應商沒有使用強迫勞動或童工之案例。

多元及平等機會

CCET重視並尊重多元性。我們的治理原則載於我們的人權政策及行為準則中。招聘、晉升、獎勵及職涯發展機會皆以業績為基礎，不因年齡、種族、性別、性取向、宗教、家庭或婚姻狀況，或我們經營業務所在司法管轄區之法規保障之任何其他身份而有所區別對待。

截至2025年12月31日，CCET(泰國工廠)擁有25,340名員工，女性佔員工總數54.76%。

促進殘疾人士就業

本公司認同透過提供自給自足收入的機會來改善殘疾人士生活品質的重要性，提倡遵守《2007年殘疾人士賦權法案》，確保每100名員工中至少有1名殘疾人士就業機會。

於2025年，本公司已聘用殘疾人士，提供就業機會，並持續透過每月向殘疾人士基金會繳款方式支付其薪資，總計受惠人數252人。

員工發展

我們的人力資源策略建立於人才獲取及發展上。我們致力於使我們的員工能夠在不斷變動發展的營運環境中保持進步，並為其提供技能及專業知識，以充分發揮潛力。

2025年共進行能力建構培訓77場次，每一員工平均培訓9.10小時，並且公司每年定期向員工宣傳反貪腐知識。

員工敬業文化發展

本公司已對員工敬業度及工作動機進行了調查，以便持續改進，致力於打造一個理想的工作環境。調查結果將作為改進的依據，並透過公司的各項計劃進行實施，頒發10年、20年及25年年資的榮譽獎項給員工。

投訴及舉報管道

本公司設有多種管道供員工舉報問題與投訴，包含設置專線 *032-561475、034-849266、人力資源部門的Line窗口及設置在工廠各處的投訴信箱。在2025年，本公司已對相關投訴做出相應處理。

薪酬福利

我們建立有以能力為基礎之具競爭力薪酬獎勵制度。我們會定期審查我們的薪資水平，並以當地市場以及全球市場調查資料為基準。所有員工的年度獎金以業務及個人績效為基礎，而此類績效則根據員工與其主管商定的方式進行衡量。此外，CCET更為我們的員工提供其他薪酬福利，包括出勤津貼、輪班津貼、職位津貼及特殊技能津貼。

3.4.2.2 客戶

產品安全

作為代工製造商(OEM)及電子製造服務(EMS)供應商，CCET完全遵守有害物質限制級禁止規定以及向客戶揭露相關資訊之規定。我們所有的產品均符合國際安全標準、國際環保實踐，以及區域產品環保法規之要求(如：歐盟RoHS指令、歐盟WEEE指令、中國電子資訊產品污染控制管理辦法、CE認證、FCC認證及BSMI認證)。

我們的目標是為客戶提供安全可靠的產品。品質控管及保證流程會於各生產據點進行。我們的監控系統包括對關鍵設備、零件和儀器的詳細檢查以及預測性及預防性維護。

品質管理

根據ISO 9001，我們的品質管理系統(QMS)與CCET的價值觀、願景及策略計劃一致。我們將全面品質管理(TQM)的原則融入我們的管理及營運活動中，不斷改善我們的流程、產品、服務和公司文化。PDCA (Plan-Do-Check-Act) 方法亦為我們品質管理系統中不可或缺的一部分，使我們能夠識別並改善日常營運及流程中發生的問題。

我們已獲得多項符合最新國際標準之認證。此可確保我們的產品符合世界各地的監管要求以及我們客戶需求。除ISO 9001，我們亦通過IECQ QC 080000 (有害物質過程管理)認證，由此可保證我們的產品在生產過程各階段皆不含有害物質。為滿足我們所服務產業的監管需求，我們亦取得QMS認證，如：ISO 13485 (醫療器材)、IATF 16949 (汽車業)、TL 9000 (資通訊產業)、AS 9100 (航太產業)之認證。於產品設計階段，我們亦實施風險管理措施(例如：FMEA、SWOT)和可靠性工程，藉以滿足客戶的需求。

商業道德

CCET承諾始終以誠信、高標準之商業道德並遵守所有適用法規以開展業務。本公司關於道德影響事項之商業原則及實踐方法載於我們的行為準則中。2025年，CCET並未發生違反商業道德法規之事件。

3.4.2.3 社區及社會

在CCET，我們的目標是進一步擴大我們所在之泰國社區的發展及福祉貢獻。

我們相信，經由我們的營運活動及社區投資，我們可為社區永持發展做出貢獻。我們相信我們的在地業務適於理解社區的特殊需求、並可與當地利害關係人建立合作關係。2025年，我們進行各式活動，其中包括：

1. 捐助兒童建校

本公司重視青年教育。因此，我們在 2025 年 1 月 11 日期間安排並捐贈了文具、用品和食物津貼，以支持龍仔厝府和碧武里府的學生。



2. 社區捐血

本公司鼓勵員工定期參與捐血活動，捐贈予碧武里府紅十字會、碧武里府 Phra Jom Klao 醫院之捐血中心，以及碧武里府 Khao Yoi 區 Nong Som 分區衛生所。此項捐血活動旨在作為未來緊急情況下血液短缺之儲備。於 2025 年，相關活動分別於 3 月 27 日、6 月 26 日、9 月 26 日及 12 月 25 日舉行。



3. 捐贈物資支援長者家庭日活動

本公司於2025年4月7日，適逢潑水節，本公司派代表前往 Nong Som 社區，向 Srampang 村之鄉村衛生志工（VHV）捐贈物資，以支援社區長者家庭日相關活動。



4. 災害救助支援活動

本公司於2025年7月29日，本公司向受泰柬邊境衝突影響之民眾提供必要民生物資支援，以協助其度過困難時期。



5. 支援醫療設備之相關活動

本公司於2025年9月29日向 Khao Yoi 醫院捐贈5,000,000泰銖，用於急診室及病房之修建、購置10G+安全結構救護車，以及建置 EMS 遠距醫療 (Telemedicine) 系統，以提升醫療服務能力。



6. ITF Pro Circuit 國際網球賽事

由本公司主辦ITF Pro Circuit 國際網球賽事：本公司認知泰國青年運動員的競爭潛力，以及推動泰國網球運動達到國際水平的重要性。因此，本公司與True Arena Hua Hin合作，於2025年10月至12月期間舉辦多場國際網球賽事（超過4項賽事）。此項賽事旨在為有才華的年輕運動員提供參賽機會，促進他們的發展，並在真實的比賽環境中提升競爭技能。

本公司亦認為透過此賽事可促使旅遊業的發展，對有效刺激泰國經濟。同時，本公司也將焦點放在發掘泰國年輕運動員的潛力，為他們提供在全球舞台上參加職業級比賽的機會。該項賽事亦能進一步促進泰國和華欣當地成為世界運動旅遊的勝地。



4. 經營績效分析

4.1 財務報表分析

經營結果概況與重大變動

2025年已然畫下句點，全球經濟正逐步適應由新政策與新策略所重塑的新格局。儘管各國與美國政府之間透過後續協商與談判緩解了極高關稅的威脅，但受到持續地緣政治的緊張局勢影響下，全球經濟環境仍然充滿波動。依據IMF於2026年1月發布的報告，2026年全球經濟成長率預估為3.3%，2027年為3.2%，較2025年10月發布之《World Economic Outlook》預測略為調高。展望2026年，全球通膨預期將逐步回落，但美國通膨率預計需要更長時間才能恢復到預期的目標。

儘管地緣政治緊張局勢升溫且全球經濟充滿不確定性，本公司2025年營業收入仍達42.2億美元，較前一年度小幅成長0.62%。

回顧2025，受到美國「對等關稅」(reciprocal tariffs)政策影響，年初消費市場一度出現停滯現象，因此部分消費性電子產品於上半年面臨一定程度的市場壓力。然而進入下半年後，在本公司團隊共同努力下，以及市場的需求調整下使得市場需求逐步回溫，尤其是人工智慧產品、記憶體模組、資料中心及伺服器電源相關產品等等。

績效分析

整體績效

就營運策略而言，東南亞地區，尤其是泰國，憑藉其全球位置優勢依然穩定，仍將持續為本公司重要的生產製造基地。因此，本公司亦逐步調整並縮減中國地區的製造據點比重，透過產能配置重組，使提升整體成本效益。此外，本公司亦持續強化在地供應鏈韌性，並提升對市場需求的應變能力，藉以滿足客戶對於在地化生產的需求。

就產品組合方面，本公司已成功取得更多POS機產品的市場生產需求，並已於泰國及巴西進行生產。此外，隨著雲端技術、資料中心以及人工智慧相關產業持續擴展，市場對於大容量儲存需求亦同步提升，無論是傳統硬碟或固態硬碟等各類儲存產品需求皆顯著增加。

展望2026年，本公司將持續推動策略轉型，由過去以EMS為核心的成長模式，逐步轉向以ODM為導向的策略，並將「提升獲利能力」作為下一個里程碑的關鍵策略目標。此外，鑑於人工智慧(AI)已成為全球發展趨勢，本公司不僅進一步投入AI相關產品的研發與市場拓展，也積極鼓勵員工將AI融入日常工作流程，以提升生產與行政管理的整體效率。此策略不僅有助於提升客戶忠誠度，也為本公司帶來較以往更具潛力的獲利表現。

最近三年度財務報表摘要：

■ 銷貨收入

2023年至2025年銷貨收入分別為150,207.12百萬泰銖、147,110.75百萬泰銖及138,296.56百萬泰銖。2025年，本公司的銷售收入較前一年度減少8,814.19百萬泰銖，或5.99%，主要係受匯率波動影響所致。惟若以本公司功能性貨幣（美元）計算，銷貨收入較前一年度增加0.62%。本期銷貨收入較去年同期增加，主要係受儲存產品及智慧穿戴式產品銷售較去年同期有所增加所致。

產品類別	2023		2024		2025	
	百萬泰銖	%	百萬泰銖	%	百萬泰銖	%
電腦週邊產品	124,641	82.65	124,177	84.06	120,446	86.37
通訊產品	25,566	16.95	22,934	15.52	17,851	12.80
銷貨收入合計	150,207	99.60	147,111	99.58	138,297	99.17
其他收入	606	0.40	622	0.42	1,151	0.83
總收入	150,813	100.00	147,733	100.00	139,448	100.00

■ 銷貨成本

2023年至2025年銷貨成本分別為142,564.65百萬泰銖、139,323.53百萬泰銖及131,232.69百萬泰銖，分別占銷貨收入之94.91%、94.71%及94.89%。公司的毛利率分別為5.09%、5.29%及5.11%。本年度營業毛利率較去年度減少，主要係整體產品組合差異以及受新產品導入期間成本較高所致。

■ 銷售及管理費用

2023年至2025年銷售及管理費用分別為4,468.20百萬泰銖、4,140.18百萬泰銖及3,738.53百萬泰銖，分別占銷貨收入之2.97%、2.81%及2.70%。本期銷管研費用佔銷貨收入比重較去年同期減少，主要係本公司持續調整整體內部組織架構，以及支援既有客戶所需之行銷與管理費用減少所致。

■ 財務費用

2023年至2025年財務成本分別為1,732.47百萬泰銖、652.30百萬泰銖及441.97百萬泰銖，分別占銷貨收入之1.15%、0.44%及0.32%。財務費用較去年同期減少主要為因應本公司及子公司營運所需之必要資金及其成本均較去年同期有所減少所致。

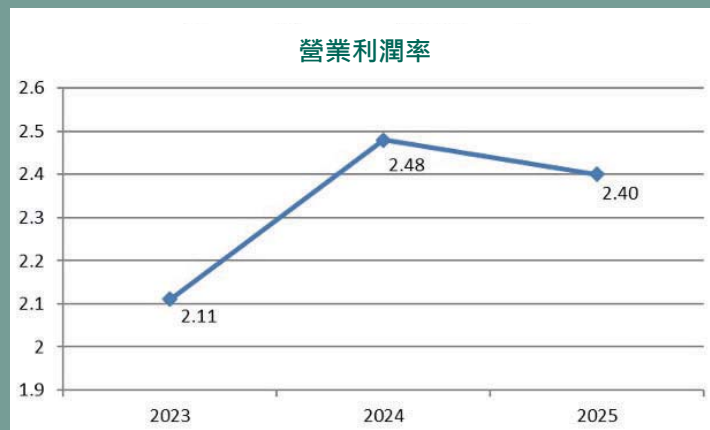
■ 毛利率

2023年至2025年毛利率分別為5.09%、5.29%及5.11%。本年度營業毛利率較上年度減少，主要係整體產品組合差異以及受新產品導入期間成本較高所致。



■ 營業利潤率

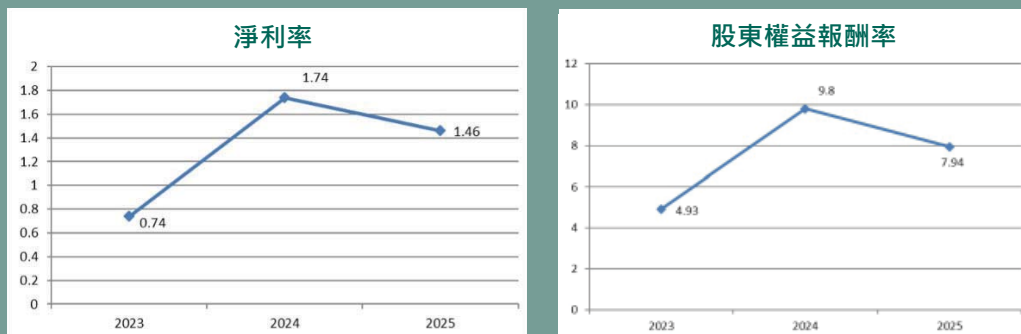
2023年至2025年，公司及其子公司的營業利潤率分別為2.11%、2.48%及2.40%。2025年營業利潤率較前一年度下降，主要係與去年同期相比，受產品組合差異以及新產品導入影響所致。公司過去3年的營業利潤率如下：



■ 稅後淨利與股東權益報酬率

2023年至2025年，公司及其子公司的稅後淨利分別為1,107.21百萬泰銖、2,562.80百萬泰銖及2,020.38百萬泰銖，淨利率分別為0.74%、1.74%及1.46%。2025年公司的稅後淨利較2024年減少了21.16%。2023年至2025年的股東權益報酬率分別為4.93%、9.80%及7.94%。

本期淨利較去年同期減少，主要係由於產品組合差異以及為支援營運所需之營運相關費用增加所致。



資產管理

■ 資產

2023年至2025年底，合併總資產分別為85,837.7百萬泰銖、83,011.6百萬泰銖及77,083.78百萬泰銖。2025年底總資產較前一年底減少了5,927.86百萬泰銖或約當7.14%。主要是由於流動資產減少。

1. 流動資產

2023年至2025年底，合併流動資產分別為64,308.42百萬泰銖、62,702.63百萬泰銖及56,742.15百萬泰銖，分別佔總資產的74.92%、75.53%及73.61%。2025年底流動資產較前一年底減少了5,960.48百萬泰銖(或9.51%)，主要係與去年同期相比，應收帳款及其他應收帳款減少4,642.31百萬泰銖，以及其他流動資產減少3,290.92百萬泰銖所致。

1.1 應收帳款及其他應收帳款

2023年至2025年底，合併應收帳款及其他應收帳款分別為30,983.52百萬泰銖、32,784.01百萬泰銖及28,141.70百萬泰銖。2025年底應收帳款及其他應收帳款較前一年底減少了4,642.31百萬泰銖(或14.16%)，主要係與去年同期相比，本公司及其子公司之營運狀況之差異所致。

1.2 其他流動資產

2023年至2025年底，合併其他流動資產分別為7,341.98百萬泰銖、7,626.50百萬泰銖及4,335.58百萬泰銖。2025年底其他流動資產較前一年度減少3,290.92百萬泰銖(或43.15%)，主要係與去年同期相比，依據會計準則調整，將部分流動資產重分類至非流動資產所致。

2. 非流動資產

2023年至2025年底，合併非流動資產分別為21,529.35百萬泰銖、20,309.02百萬泰銖及20,341.63百萬泰銖，分別佔總資產的25.08%、24.47%及26.39%。2025年底非流動資產比2024年底增加0.16%。主要係因其他非流動資產增加1,089.94百萬泰銖，依據會計準則重新分類為非流動資產所致。

本公司流動性與資本適足性

■ 現金流量

2023年營業活動現金流入為14,045.96百萬泰銖，較2022年增加了16,326.77百萬泰銖，主要是由於應收帳款因收現而減少，及應付帳款及其他應付款因購貨下降而顯著減少。公司投資活動現金流出減少了2,998.74百萬泰銖，較2022年減少了2,607.85百萬泰銖(或46.51%)，主要是由於今年在廠房和設備的購置支出減少。至於融資活動，公司融資活動的現金流出為7,923.85百萬泰銖。2023年，公司進行了財務調整，通過現金增資(RO)籌集了69億泰銖的資金。此次現金增資(RO)的主要目的是用於償還公司的長短期銀行貸款。

2024年營業活動現金流入94.06億泰銖，較2023年減少46.40億泰銖，主要係因的營業資產項下的應收帳款及其他應收帳款和營業負債項下的應付帳款及其他應付款項的營運負債大幅增加；2024年投資活動現金流出9.68億泰銖，較2023年減少20.31億泰銖(或67.71%)，主要係由於減少對關聯企業的投資及設備和廠房的購置；2024年融資活動現金流出115.65億泰銖，主要來自償還銀行貸款所致。

2025年營業活動現金流入31.87億泰銖，較2024年減少62.19億泰銖，主要係因營業資產項下之應收帳款及其他應收款，以及營業負債項下之應付帳款及其他應付款之變動所致；2025年投資活動現金流出23.26億泰銖，較2024年增加13.58億泰銖，主要係由於增加購置廠房及設備所致；2025年融資活動現金流入4.54億泰銖，主要係因短期借款增加及長期借款之借入所致。

■ 流動性

2023年至2025年流動比率分別為1.45次、1.45次及1.21次，速動比率分別為1.09次、1.08次及0.85次。當年度下降主要歸因於其他流動資產及應收帳款與其他應收款之減少導致總流動資產減少，以及短期借款增加之影響。

資金來源

■ 負債

截至2023年至2025年12月31日總負債分別為59,611.46百萬泰銖、56,937.72百萬泰銖及52,292.42百萬泰銖。2025年底總負債較2024年底減少了4,645.31百萬泰銖(8.16%)，主要係由於非流動負債減少了8,193.96百萬泰銖，主要來自客戶預付購買原材料及模具之預付款減少所致。

截至2025年12月31日，公司及其子公司尚未使用信貸和長期借款總額度為1,064.20百萬美金，約當34,910.55百萬泰銖，因此本公司相信有充足的資金用於支應營運及擴展未來業務。

■ 股東權益

截至2023年至2025年12月31日，公司的總股東權益分別為26,226.31百萬泰銖、26,073.92百萬泰銖及24,791.37百萬泰銖。2025年底股東權益較2024年底減少了1,282.55百萬泰銖(或4.92%)，主要係因股東權益其他組成項目減少所致。

5. 公司概況

公司名稱	: 泰金寶科技股份有限公司
營運概況	: 電子產品製造，主要產品包含電腦週邊及通訊產品。
股票代碼	: 泰國證交所：CCET TB 台灣證交所：9105 TT
泰國總公司	: 191/54, 191/57 18 th Fl., CTI Tower, Rachadapisek Road, Klongtoey, Bangkok 10110
泰國電話	: 02-261-5033-36, 02-661-9381-83
泰國傳真	: 02-661-9396
公司網址	: http://www.calcomp.co.th
泰國工廠	: (1) Samut Sakhon 工廠 60 Moo 8, Sethakij Road, Tambon Klong Maduea, Amphoe Krathum Baen, Samut Sakhon, 74110, Thailand (2) Petchaburi 工廠 138 Moo 4, Petchkasem, Tambon Sapang, Amphoe Khao-Yoi, Petchaburi, 76140, Thailand (3) Nakhonratsima 省之分公司 44/4 Moo 9, Tambon Sungnoen, Amphoe Sungnoen, Nakhonratsima 30170, Thailand (4) Petchaburi 省之分公司 91 Moo 4, Tambon Sapang, Amphoe Khao-Yoi, Petchaburi, 76140, Thailand (5) Petchaburi 工廠 221 Moo 1, Tambon Khao-Yoi, Amphoe Khao-Yoi, Petchaburi, 76140, Thailand
泰國工廠	: Samut Sakhon工廠: 位於 No.60 Moo 8, Setthakit Road, Klong Maduea, Sub-District Krathum Baen, District Samut Sakhon Province, Thailand, 74110。土地總面積為 77 Rai 1 Ngan 5 Square Wa。目前設有4棟廠房、1棟倉庫及1棟研發大樓。總樓地板面積為38,898平方公尺。 Phetchaburi工廠 Site 1: 位於 No.138 Moo 4, Petchkasem Road, Sapang Sub-District, Khao Yoi District, Phetchaburi Province, Thailand, 76140。土地總面積為 244 Rai 3 Ngan 43.9 Square Wa。目前設有7棟廠房及3棟倉庫。總樓地板面積約為105,759平方公尺。 Phetchaburi工廠 Site 3: 位於221 Moo 1, Petchkasem, Tambon Sapang, Amphoe Khao-Yoi, Petchaburi 76140, Thailand。土地總面積321 Rai 2 Ngan 76.6 Square Wa。目前有3間廠房、3間倉庫。皆正在營建中。
中國工廠	: 本公司中國子公司泰金寶光電(蘇州)持有三座工廠皆位於中國江蘇省吳江市經濟技術開發區江興東路2288號。土地總面積289,990.11平方公尺。目前有3間廠房。總樓層面積約180,063.50平方公尺。

墨西哥工廠	：本公司墨西哥子公司Cal-Comp Electronics de Mexico Co.SA de CV持有，位於De Los Encinos 1080 Sin Number Paque Industrial Villa Florida Tamaulipas 88730，工廠樓層面積約11,783平方公尺。
巴西工廠	：本公司在巴西有2座工廠。 本公司巴西子公司CAL-COMP INDÚSTRIA E COMÉRCIO DE ELETRÔNICOS E INFORMÁTICA LTDA持有，位於Av. Torquato Tapajós 7503, Galpão 1, Tarumã, Manaus AM, Brazil CEP: 69041-025，工廠樓層面積約30,775平方公尺。 本公司巴西子公司Cal-Comp Electronics (Sao Paulo) Industria e Comercio de Eletronicos e Informatica Ltda.持有，位於巴西聖保羅州 Rua Kanebo, No.175, Setor Módulo C10, City of Jundiai, Sao Paulo, Brazil CEP 13213-090，工廠樓層面積約3,712平方公尺。
美國工廠	：本公司美國子公司Cal-Comp USA (San Diego), Inc.持有，位於9877 Waples Street San Diego, CA. USA，工廠樓層面積約6,000平方公尺。
菲律賓工廠	：菲律賓共有兩座工廠 本公司轉投資公司Cal-Comp Technology (Philippines), Inc.持有，位於No. 2 River Valley Road (Lot C3-13) Carmelray Industrial Park II Brgy. Punta, Calamba City, Laguna 4027，工廠樓層面積約17,471平方公尺。 本公司子公司Cal-Comp Precision (Philippines) Ltd.持有，位於LT.11 Hy Dimacali Ave. Fpip II-SEZ STA. Anastacia Santo Tomas, Batangas, Philippines，工廠樓層面積約24,840平方公尺。
模具與塑膠零件廠	：本公司子公司泰金寶精密控股(股)公司，在泰國、新加坡、馬來西亞、中國及菲律賓共擁有五座工廠，主要營業項目為模具與塑膠零件產品。

其他諮詢機構

泰國普通股及認股權證	: Thailand Securities Depository Co., Ltd. 93 The Stock Exchange of Thailand Building Rachadapisek Road, Din Daeng, Bangkok 10400 電話 : (662) 009-9000 傳真 : (662) 009-9991
臺灣存託憑證(TDRs)存託機構	: 遠東國際商業銀行信託部 台北市大安區敦化南路2段207號17樓 電話 : 886-2-2312-3636 傳真 : 886-2-2377-3383
簽證會計師	: Ms. Naraya Srisukh 核准簽證文號 : 9188號 EY Office Limited會計師事務所 1875 One Bangkok Tower 3, Level 34 - 37, Rama 4 Road, Lumpini, Pathumwan, Bangkok 10330 電話 : (662) 264-9090

BOI 租稅優惠

本公司某些產品類目業經取得泰國投資促進委員會(B.O.I)之核准享受租稅優惠：

主要租稅優惠如下：

租稅優惠項目	核准函號碼			
	60-0584-0-00-1-0	65-0263-1-00-1-0	65-0448-1-00-1-0	66-1172-1-00-1-0
1 符合促進投資法案之淨利所產生之營利事業所得稅免稅及租稅優惠期間產生的虧損可於租稅優惠到期後五年內扣抵。	8年 (自2020/1/1至 2027/12/31)	5年 (自2024/1/1至 2028/12/31)	5年 (自2023/1/1至 2027/12/31) 以及8年 - SSD Card (自2023/1/1至 2030/12/31)	5年 (自2024/1/1至 2028/12/31)
2 發放的股利屬於上述之租稅優惠期間之淨利者免除所得稅。	✓	✓	✓	✓

核准函號碼	60-0584-0-00-1-0	65-0263-1-00-1-0	65-0448-1-00-1-0	66-1172-1-00-1-0
租稅優惠項目				
3 免除為製造出口商品而進口原物料之進口稅額。	首次進口後 5 年	首次進口後 1 年	首次進口後 1 年	首次進口後 1 年
4 免稅為復出口而進口商品之進口稅額。	首次進口後 5 年	首次進口後 1 年	首次進口後 1 年	首次進口後 1 年
適用條件:				
1.年度產能	電子產品 45,000,000件/年	電子產品及智慧型電子產品 50,000,000件/年	外接式硬碟 80,000,000件/年及SSD Card 250,000,000件/年	PCBA讀卡器及太陽能接線盒 250,000,000件/年
(工作時間:24小時/天; 365天/年)	(工作時間:24小時/天; 300天/年)	(工作時間:24小時/天; 365天/年)	(工作時間:24小時/天; 365天/年)	(工作時間:24小時/天; 300天/年)
2.工廠	Phetchaburi 廠	Phetchaburi 廠	Samut Sakhon 廠	Samut Sakhon 廠

5.1 法律案件

不適用

6. 公司治理

依據泰國證交所規定，本公司制定上市公司董事會最佳實務準則，良好的公司治理應考量股東與社會之整體利益。

本公司制定公司治理政策，經董事會核准之公司治理政策如下：

- 訂定股東權利及平等政策
- 絕對責任管理制及董事會監督關係人交易
- 經由內部控制及稽核機制驗證財務報表及關係人交易
- 透明化營運及完整、確實且及時揭露資訊
- 落實董事及員工的良好行為規範

依據泰國證券交易所規定，公司治理分為5大類，茲分別說明如下：

1. 股東權利

股東的基本權利為買賣或移轉股權、盈餘分配、及時取得相關資訊、參加股東會、選舉或罷免董事、任用會計師、決定有關股利、公司章程、資本變動、特殊交易及重大交易事項，除上述權利外，2025年執行以下必要工作以鼓勵股東行使權利：

1. 分別於2025年4月30日召開線上股東會(E-AGM) (會議控制室均設於191/54, 191/57 18th floor, CTI Tower, Rachadapisek Road, Klongtoey, Bangkok, Thailand，上述地點並無安排會議室)舉行股東常會及股東臨時會，依法規定，股務機構於開會前21天寄發開會通知書、議案及說明文件予股東。
2. 開會前30天在公司網站(www.calcomp.co.th)公布寄發的股東會資料，再經由泰國證交所系統SCP通知股東參與開會及投票權利。
3. 股東投票權及可指定代表人出席股東會之權利。
4. 使用條碼掃描系統進行股東會的報到及投票作業，以彰顯選舉透明度。
5. 股東會在方便的地點及合適的會議室舉辦，股東可於開會前向投資人關係部門表達意見。

2.股東平等條款

公司落實平等對待所有股東之重要性。

1. 在公司網站及泰國證交所SCP系統公告邀請所有股東參與2025年股東會議案提案，並於指定日期內將提案內容郵寄或以電子郵件方式提報給投資人關係部門(ir@calcomp.co.th)；2025年股東沒有任何提案。
2. 公司邀請股東提議2025年股東會之董事候選人，提案股東需有0.05%持股或支持者，並於股東會日期前至少持股12個月；公司網站已公告董事候選人資格及資料供股東參考，股東可於指定日期內將董事候選人及其資料郵寄或以電子郵件提報給投資人關係部門；2025年股東未提議董事候選人。
3. 股東若無法出席股東會，可指派獨立董事或代表人出席，指派書可在公司網站下載。
4. 股東會主席給予股東審查公司經營狀況、表達意見、確認營運成果及經營方向的機會，使股東更清楚公司營運，遲到之股東無與會限制，亦無未經通知股東而加入新議案之情事。
5. 為提升選舉透明度及獨立性，股東對每位董事候選人均享有投票權。
6. 依股數行使投票權，每1股有1個投票權，每個議案均有投票卡。
7. 股東會議記錄紀錄需完整記錄各議案投票結果、出席董事、投票過程、提問之問題，並攝影存證會議過程；股東會議事錄需於會後14天內公告予公司網站。
8. 建立使用內部資訊之管理制度及防範公佈財務報表30天前的內部交易，公佈財務報表前會提醒董事及經理人停止交易本公司有價證券；董事及經理人買賣公司有價證券時，應於3個營業日內向泰國證管會申報。

3. 關係人之角色

本公司重視所有與公司有關之關係人，茲說明如下：

1. 股東及投資人

公司以股東利益為營運目標，且訂定相關政策提供股東及投資人取得公司資訊之權利。

2. 員工

本公司視員工為重要資產，並平等對待所有員工，提供員工福利如下：

- (1) 免費提供午餐與加班餐點
 - (2) 獎勵每日準時出勤員工
 - (3) 成立員工福利基金
 - (4) 舉行工廠及辦公室環保競賽
 - (5) 每年定期健康檢查
 - (6) 在每個工廠設立醫護室以確保員工的緊急醫療保護
 - (7) 每日舉行晨訊佈達正確工作觀念--第一次就把事情做對，並持續舉辦內部及外部教育訓練
- 公司提供員工向管理單位建議之管道，並於員工手冊說明:提出建議之員工將受到保護及適當獎勵。

3. 客戶

本公司依企業道德之規範保密客戶之資料，以建立長久之合作關係。

4. 供應廠商

本公司視供應商為良好之商業夥伴，在合作基礎上建立良好的長期關係。

5. 債權人

本公司依商業合約執行業務及提供債權人正確及真實的資訊。

6. 競爭廠商

本公司以公平、公開的態度執行業務。

7. 社會

本公司認同社會環境安全及環境品質的重要性，因此嚴格遵守相關法令規定，並持續支持企業公民活動。

8. 環境

本公司認同環境的重要性、企業責任及環境對營運的影響，故制定環保政策及實施『泰金寶·天天環保日』活動，並成立環保委員會為工廠環境把關。

4. 資訊揭露及透明度

公司確認所有重要財務及非財務資訊均及時且正確的揭露，應公開揭露之各項資訊如下：

1. 揭露董事之職責、出席狀況及董事會報告，董事會負責合併財務報告及年報中之財務資訊，財務報表係依據泰國一般公認會計原則編製。
2. 公司應揭露董事酬勞資訊、以透明態度建立董事酬勞制度並提報股東會核准，經理人酬勞係依董事會訂立之程序及政策按職務表現配發。
3. 揭露環境政策。
4. 揭露公司治理政策。
5. 公司設立投資人關係部門與股東、投資人及分析師溝通及提供資訊，重視對外公布資訊之完整性、正確性、可信度、一致性及即時性。

投資人關係部門聯絡資訊

聯絡人：

投資人關係部門資深處長 周怡君 小姐

電話：+66-2-261-5033~36

傳真：+66-2-661-9396

電子郵件：yichunchou@calcomp.co.th

公司網址：www.calcomp.co.th

財務經理兼公司秘書 Sunadda Jaypong 小姐

電話：+66-2-261-5033~36

傳真：+66-2-661-9396

電子郵件：sunadda@calcomp.co.th

公司網址：www.calcomp.co.th

6. 公司網站公布泰文及英文即時資訊。

5.董事會責任

董事會在公司治理扮演非常重要之角色，為股東及經理人所信賴。董事會分成2個委員會，成員含2位執行董事及9位非執行董事。董事長和總經理非同一人且清楚劃分其職責，公司另有4位獨立董事代表小股東監督公司營運，董事會指派審計委員會協助公司治理並定期每3個月開會。

領導與願景

泰金寶的願景是成為EMS之領導廠商及提供客戶最佳服務，董事會參與制定公司願景、使命、政策、目標及年度預算，並監督經營團隊達成預算目標。

利益衝突

董事會及審計委員會遵循泰國證交所法令評估關係人交易，交易價格及條件應符合正常商業行為，並揭露於關係人交易報告。

企業道德

依泰國證交所之上市公司經理人最佳實務準則制定企業道德準則，經理人及員工皆應遵循，公司另冊制定相關工作、品質及實務操作準則於員工手冊。

董事及經理人之酬勞

公司以精確及透明之態度建立董事酬勞制度，董事酬勞需經股東會核准。

內部控制

本公司了解內部控制於管理面及營運面之重要性，故制定適當之準則及作業手冊，並建立財務資訊之內部控制系統。

風險管理

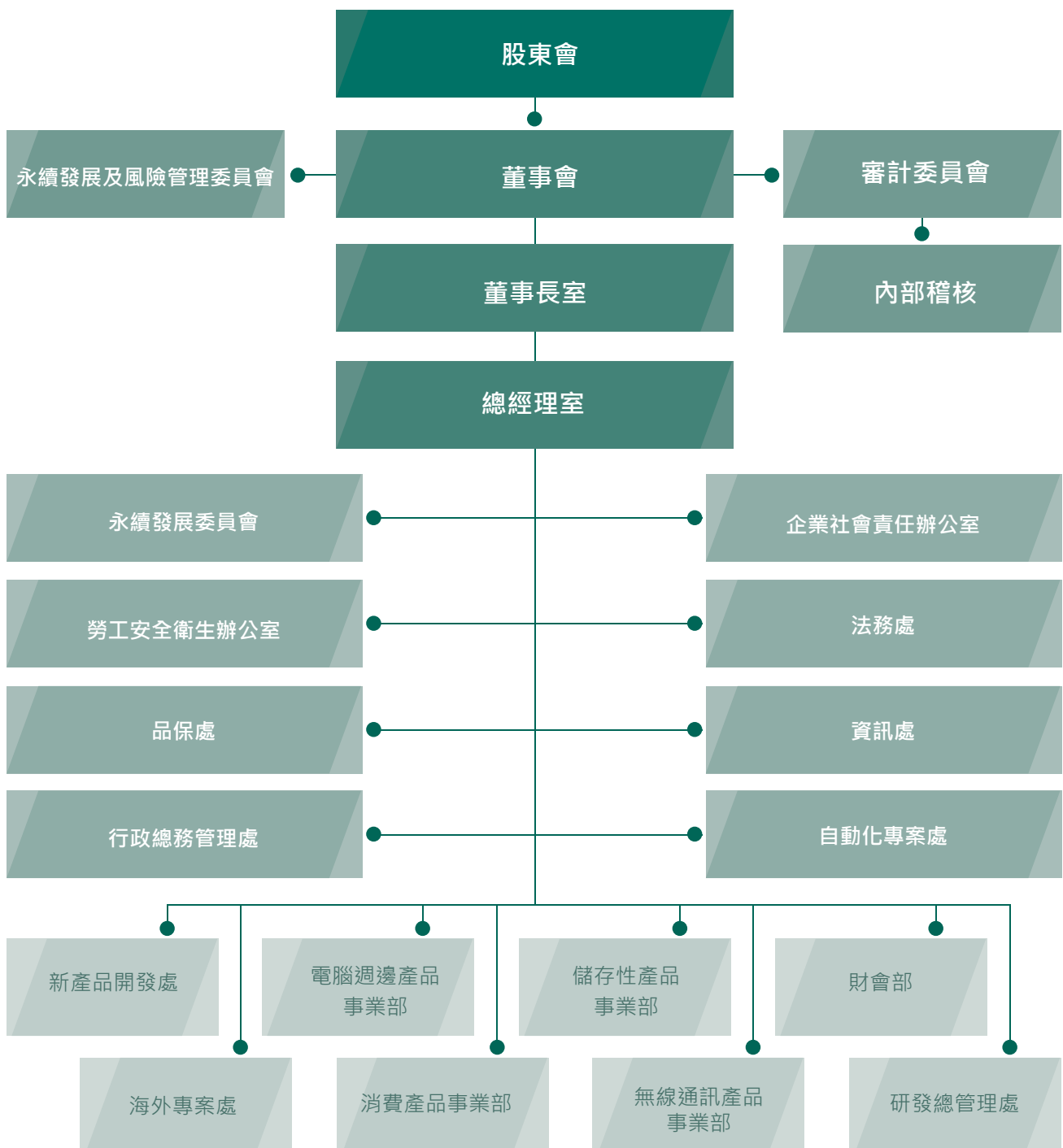
審計委員會負責定期每季評估營運風險，並向董事會報告以協助風險管理。

知識發展

公司鼓勵董事參加知識發展研討會、注意證券交易相關之及時資訊並公告公司所有員工。

7. 公司治理架構及董事會、各項委員會、經營團隊、員工及其他等重要資訊

7.1 公司治理架構



7.2 董事會成員資訊

7.2.1. 董事會成員

2025年12月31日董事會成員如下：

1 許介立	董事長
2 陳威昌 ⁽¹⁾	副董事長
3 許勝雄	董事
4 許勝傑	董事
5 鄒孔訓 ⁽²⁾	總經理
6 姜台昌	董事
7 陳益昌	董事
8 Mr. Alan Chi Yim Kam	獨立董事
9 Mr. William Hang Man Chao	獨立董事
10 Mr. Thanasak Chanyapoon	獨立董事
11 田弘茂	獨立董事

備註：(1)執行董事

(2)執行董事

有權簽字董事

有權簽字董事為許勝雄、鄒孔訓、許介立及陳威昌，任一人簽名加上公司印章皆可代表公司。

董事會議

公司每季召開董事會討論營運績效及財務報表，董事會負責訂定公司願景、目標、策略及公司政策，如有需要，可於3天前發出開會通知召開臨時董事會；2025年共召開4次會議，公司章程規定董事會應有半數以上董事出席，董事會出席狀況如下：

董事會會議

姓名	職稱	出席次數
許介立	董事長	4/4
陳威昌	副董事長	4/4
許勝雄	董事	3/4
許勝傑	董事	3/4
鄒孔訓	總經理	4/4
姜台昌	董事	3/4
陳益昌	董事	4/4
Alan Chi Yim Kam	獨立董事及審計委員會主席	3/4
William Hang Man Chao	獨立董事及審計委員會委員	4/4
Thanasak Chanyapoon	獨立董事及審計委員會委員	4/4
田弘茂	獨立董事	4/4

審計委員會議

姓名	職稱	出席次數
Alan Chi Yim Kam	獨立董事及審計委員會主席	3/4
William Hang Man Chao	獨立董事及審計委員會委員	4/4
Thanasak Chanyapoon	獨立董事及審計委員會委員	4/4

每位董事對議案均有權發表意見及享有1個投票權，董事會議案應由多數表決通過；董事會議事錄由董事會祕書負責，並於下次會議前經董事長核准。

7.3 功能性委員會

本公司董事會下設有2個委員會：

- 審計委員會
- 永續發展及風險管理委員會

董事會現有11位成員，其中符合獨立董事身分的董事成員至少佔董事總數的三分之一以上，且不少於4位。所有獨立董事均能有效率的執行本公司的職責。

7.3.1 審計委員會架構

2025年12月31日審計委員會成員如下：

1. Mr. Alan Chi Yim Kam 審計委員會主席
2. Mr. William Hang Man Chao 審計委員會委員
3. Mr. Thanasak Chanyapoon 審計委員會委員

Mr. Alan Chi Yim Kam and Mr. William Hang Man Chao 具備財務專業能力。

獨立董事與審計委員會資格

本公司獨立董事資格符合泰國相關法令(Notification of the Capital Market Supervisory Board No. TorJor. 28/2551 Re: Application and Approval of the offer in newly Issued Shares dated December 15, 2008)之規定；審計委員會符合泰國證券交易所之規定。

審計委員會之定義如下：

1. 本人及親屬持有本公司、子公司及聯屬公司之股份不超過1%。
2. 不得為公司之執行董事、員工、領取固定薪酬顧問及對本公司、子公司及聯屬公司無控制權或利益衝突(包含選任前二年及任職期間)。

3. 不得與公司間有任何業務往來：

3.1 非公司之簽證會計師。

3.2 不得提供本公司每年超過二百萬泰銖之服務，如法律、財務諮詢或鑑價等。

3.3 不得與本公司有下列關係人交易，如租賃(無論是承租人或出租人)、房屋仲介、資產服務或取得財務支援之金額超過二千萬泰銖或淨有形資產之百分之三(兩者較低者)，包含一年內發生並完成之交易。

除必要及正當理由外，獨立董事不可與公司於二年內進行上述之交易。獨立董事或審計委員會應取得董事會之核准後方能執行其相關服務並揭露相關資訊於56-1表、年報及於股東會開會通知書。

4. 不得與本公司及子公司之管理階層、主要股東或具有相關管理職權之人有血緣及婚姻關係。

5. 不得為公司之董事、主要股東，或其他關係企業之主要股東。

6. 不得有影響其獨立性之其他條件。

7. 獨立董事若違反上述1至6項條件時，董事會具有決定其行使職權之權力。

7.3.2 永續發展及風險管理委員會架構

本公司永續發展及風險管理委員會由5名董事組成，其名單如下：

- | | |
|--------------------------------|-----------|
| 1. 許介立 | 公司治理委員會主席 |
| 2. Mr. Khongsit Choukitcharoen | 委員會成員 |
| 3. Mr. Alan Chi Yim Kam | 委員會成員 |
| 4. Mr. Thanasak Chanyapoon | 委員會成員 |
| 5. Mr. Tien, Hong-Mao | 委員會成員 |

*本委員會係於2025年11月13日經董事會決議設立。

永續發展暨風險管理委員會之資格條件

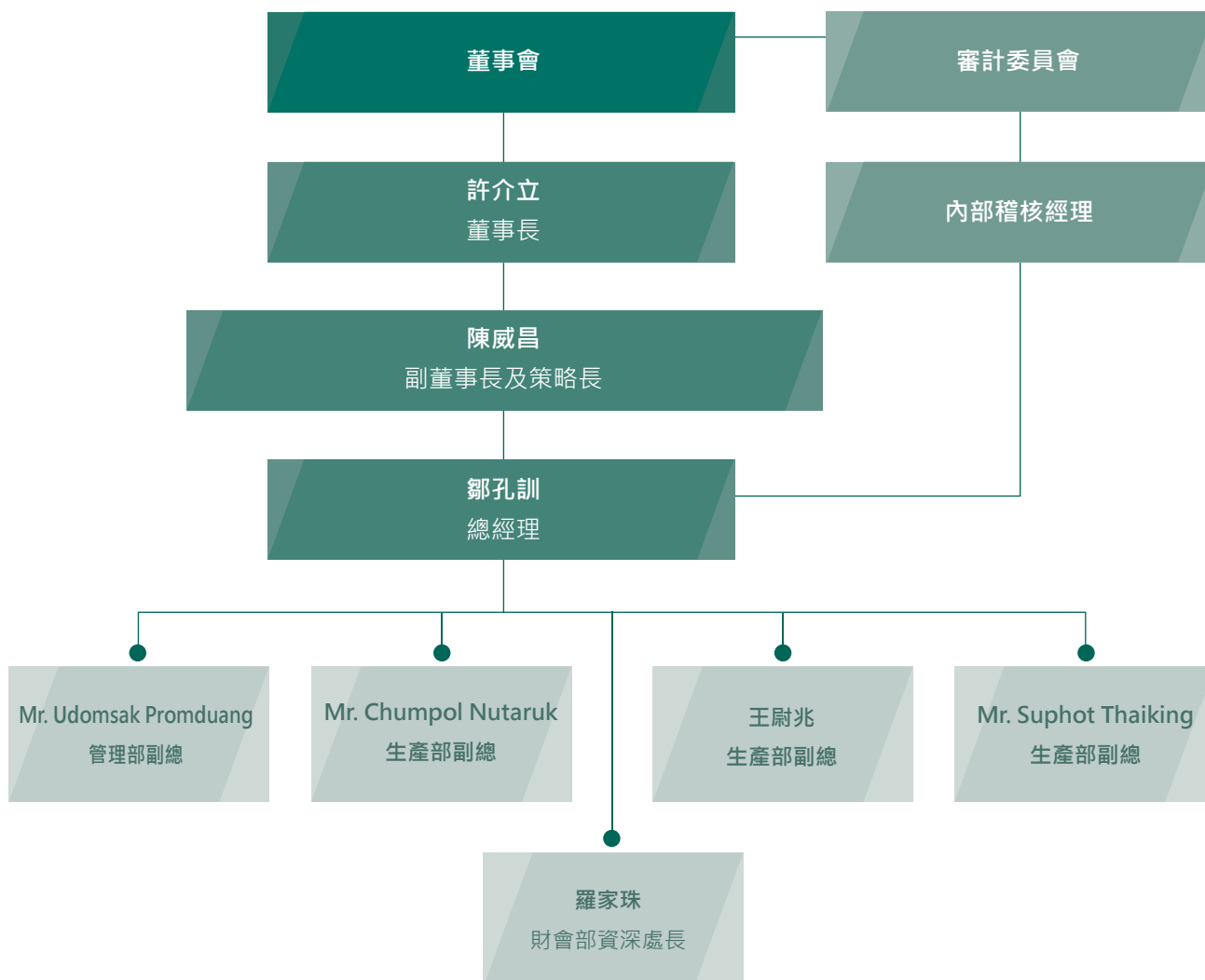
1. 永續發展及風險管理委員會之成員應需具備永續發展及風險管理之相關知識與經驗，有助於本公司業務之運作，並應具備誠信正直之品格、高尚之道德標準，且能投入充分時間履行職責；尤其應具備對可能影響公司營運之相關及潛在風險之認識與瞭解。
2. 永續發展及風險管理委員會之成員應需符合《上市公司法》、《證券交易法》及其他與本公司業務相關之法令規定之資格條件，且不得有違反相關法規和法律訴訟背景之情事。

7.4 經營團隊

2025年12月31日，本公司主要經理人共7位，名單如下：

1. 鄒孔訓 總經理
2. 陳威昌 副董事長及策略長
3. 王尉兆 生產部副總
4. Mr. Chumpol Nutaruk 生產部副總
5. Ms. Suphot Thaiking 生產部副總
6. Mr. Udomsak Promduang 管理部副總
7. 羅家珠 財會部資深處長

7.4.1 組織圖



7.5 公司秘書

本公司自2009年5月15日經董事會決議聘僱Mrs. Sunadda Jayphong為公司秘書。公司秘書之相關資格揭露於附件一。

公司秘書職責

公司秘書職責參照泰國證券交易法令 (於2008年8月31日生效Section 89/15 and Section 89/16 of the Securities and Exchange Act (No. 4) B.E. 2551) 規定。公司秘書審慎執行其職責及遵循相關法令、目標、公司章程、董事會決議及股東會決議等規範

公司秘書代表本公司或董事會負責下列事項:

1. 準備及收集下列文件:

- a) 董事成員註冊登記
- b) 董事會議召開邀請、董事會議紀錄及年報準備
- c) 股東會議召開邀請及股東會議紀錄

2. 保管留存董事及經營團隊依照泰國證券交易法令Sec 89/14規定所提交的相關報告，並在收到報告七個工作日內提供副本給董事會主席及審計委員會主席。

3. 執行資本市場監管單位所要求的其他行為

此外，公司秘書的職責也包括下列:

- a) 規劃安排董事會及股東會;
- b) 與公司各部門協調並執行董事會及股東會決議事項；
- c) 與權責機關協調及遵循其規範，例如泰國證券交易所及證券交易委員會，並監督公開揭露合理及適當的訊息。

7.6 董事及重要經理人酬勞

7.6.1 2025年董事酬勞

董事	2024酬勞(泰銖:元)		2025酬勞(泰銖:元)	
	紅利	車馬費	紅利	車馬費
許勝雄	6,000,000	480,000	4,500,000	480,000
許介立	1,500,000	180,000	3,000,000	180,000
許勝傑	1,500,000	180,000	1,500,000	180,000
陳威昌	1,500,000	180,000	1,500,000	180,000
鄒孔訓	3,000,000	180,000	3,000,000	180,000
姜台昌	1,500,000	180,000	1,500,000	180,000
Mr. Alan Chi Yim Kam	1,500,000	180,000	1,500,000	180,000
Mr. William Hang Man Chao	1,500,000	180,000	1,500,000	180,000
Mr. Thanasak Chanyapoon	1,500,000	180,000	1,500,000	180,000
田弘茂	1,500,000	180,000	1,500,000	180,000
陳益昌	1,500,000	180,000	1,500,000	180,000
合計	22,500,000	2,280,000	22,500,000	2,280,000

7.6.2 重要經理人酬勞

2025年度7位重要經理人含薪資及紅利共計35.66百萬泰銖。

其他福利

無

7.7 員工人數

截至2025年底，全球員工人數共為32,218人，各區域員工數分別為中國716人，泰國26,531人，台灣766人，馬來西亞102人，巴西1,117人，墨西哥162人，美國66人，新加坡20人及菲律賓2,738人。

過去三年內本公司無勞工糾紛。

7.7.1 員工薪酬

本公司及其子公司於2025年以薪資及獎金方式共支付10,734.38百萬泰銖給32,218位員工。

7.7.2 人力資源開發

本公司就員工知識和工作能力方面開發培養人才，並且透過提供員工訓練和進階的職業發展來長期留住知識淵博的人才。本公司成立品質大學專職負責員工訓練。

六大類訓練計畫如下：

- 1.新員工訓練
- 2.每日晨訓(每日工作前)
- 3.在職訓練
- 4.品質大學訓練
- 5.提高技能的額外訓練
- 6.工程技能訓練

7.8 委員會之職能權限

7.8.1 董事會之職能權限

1.董事之責任

董事會須遵循公司目標、法規及股東會決議，基於誠信及謹慎原則，為公司及股東的最大利益盡其所有之知識、能力及經驗。

2.對股東的責任

董事會對股東負責，保護股東利益，並清楚揭露資訊予投資人。

3.核閱並核准財務報告及會計政策變動

董事會負責核准經會計師及審計委員會查核或核閱之財務報告書及會計政策變動。

4.審核並核准公司政策

董事會負責審核及核准經理人提議之政策、預算及營運方針計劃。

5.監督經營團隊

董事會負責監督經理人有效執行公司政策、重要經營決策討論及遵循泰國證交所及證期會法令規定之關係人交易報告，並可視情況任用外部專家提供服務及建議。

6.內部控制及稽核制度

董事會須建立並維護有效之內部控制系統，協助經營團隊確保正確記錄交易、資產安全性及無重大詐欺及不法行為，並指派審計委員會及內稽人員檢視公司內部控制之適當性及合理性。

7.獨立董事執行業務

獨立董事對於公司政策、管理、董事任用及其他可能對公司利益有重大影響之事件，享有自主決策權，並有足夠及適當的資源取得財務及營運等相關資訊。

8.道德及操守

為建立經理人及員工的良好行為準則，董事會已制定道德及操守說明書。

上述所有董事會職責需由董事會核准及執行，惟下列情況須經股東會同意：

- 法令規定需由股東會決議
- 證交所或其他法令規定之關係人交易

若董事對某項交易有直接或間接重大利益或利益衝突，該董事對此交易無投票權。

董事長之職能權限

1. 董事長負責領導董事會並監督董事會及其他委員會的運作，使其依照指定計畫完成目標。
2. 董事長負責召集董事會或者指定其他人代理。
3. 董事長負責主持董事會及股東會。
4. 如果董事會票數均等，董事長有權投決定性的一票。

7.8.2 審計委員會之職能權限

- 1.覆核公司財務報導程序之正確性及完整性。
- 2.覆核公司內部控制及內部稽核系統之適當性及有效性，並決定內稽單位的獨立性及核准內部稽核主管之任用、轉任及免職。
- 3.覆核公司證券法令及規定之遵循情況。
- 4.評估提名獨立之簽證會計師及其報酬，至少每年與簽證會計師參與經營會議一次。
- 5.覆核關係人交易，或可能導致利益衝突之交易，以確保遵循證券法令及保障公司最大利益。
- 6.於年報中揭露審計委員會報告書，該報告書須經審計委員會主席簽名且須包含下列資訊：
 - (a) 對財務報表之正確性、完整性及可靠性表達意見
 - (b) 對內控系統之適當性表達意見
 - (c) 對證券法令遵循狀況表達意見
 - (d) 對簽證會計師之適任性表達意見
 - (e) 對可能導致利益衝突之交易表示意見
 - (f) 審計委員會召開次數及每位成員出席次數
 - (g) 對審計委員會業已依規章善盡職責並表達意見
 - (h) 視公司董事會的職責範圍，依審計委員會意見，其他應被股東及一般投資人所知悉之事項。
- 7.執行其他經審計委員會核准，本公司董事會所指派之任務。

7.8.3 永續發展及風險管理委員會之職權範圍

- 1.永續發展
 - 1.1 審議並向董事會提出永續發展政策建議，該政策應包含與環境、社會及公司治理 (ESG) 相關之長期目標與願景，以及與永續性和氣候相關之策略、風險與機會，涵蓋本公司相關之架構、流程及實踐。
 - 1.2 審查並監督本公司是否採取適當措施，落實永續發展相關計畫，並定期檢視其對永續發展政策之遵循情形。
 - 1.3 審議並決議本公司依永續發展政策所制訂的各項執行計畫與措施，並視情況檢視各項永續發展專案之執行情形。
 - 1.4 委員會應就永續發展策略提供建議，並提供適當資源，以促進全體組織朝一致方向推動永續發展。
 - 1.5 委員會可視需要設立小組委員會或授權相關營運層級執行相關事項。
 - 1.6 每年審核並評估其職責之妥適性，並將擬議需修訂的建議提報董事會核准。

2. 風險管理

- 2.1 監督並辨識本公司營運相關之主要風險，包括策略風險、財務風險、營運風險、法規遵循風險、環境、社會及公司治理 (ESG) 風險、氣候相關風險、行銷風險及聲譽風險等，並提出預防及管理措施之建議，使其符合本公司之風險承受能力，同時應制定相關政策並就風險管理事項向管理階層提出建議。
- 2.2 審查並監督本公司之風險管理計畫及相關流程。
- 2.3 監督及推動風險管理之執行，透過追蹤與評估整體風險管理架構，以檢視風險管理政策之有效性，並依不斷變化的市場情況調整營運計畫，以持續降低風險。
- 2.4 定期向董事會報告風險評估及風險緩解結果；對於任何可能對本公司財務及營運成果有重大影響之事項，必須盡快提報董事會。
- 2.5 執行董事會交辦之其他事項或委員會認為適當之其他職責。

7.8.4 總經理之職能權限

1. 重大事項的決策權、設立工作職責、經營策略，並對董事會負責，惟對保證負債及借款等財務交易並無核准權限，須提報董事會決議。
2. 核准公司年度預算。
3. 核准客戶之信用額度、付款條件及銷售合約，包含交易條件變更、服務保證合約及存貨管理。
4. 核准購置2,000萬泰銖以內之固定性資產。
5. 核准2,000萬泰銖以內之新投資案。
6. 設立及核准人事管理規則及薪資制度。
7. 聘用營運上必要之顧問人員。
8. 執行一般營運之其他職責，但不包含關係人交易及泰國證交所規範之取得與處分資產交易。

上述總經理之權限須遵循法令及公司規範，若總經理或關係人涉及關係人交易，總經理對此交易無核決權限，且需呈報董事會；另外內部關係人或關係人之資產取得或處分需經股東會同意，並遵循泰國證券相關法令規定。

7.9 董事及經營團隊提名

7.9.1 獨立董事提名

獨立董事資格符合泰國相關法令 (Notification of the Capital Market Supervisory Board No. TorJor. 28/2551 Re: Application and Approval of the offer in newly Issued Shares dated December 15, 2008) 之規定；審計委員會符合泰國證券交易所之規定。

股東可透過股東會提名審計委員會及獨立董事。每屆任期三年並得連選連任。

7.9.2 董事提名

每年股東常會需解任至少1/3席董事，若董事成員非三之倍數，則取最接近三之人數，股東會可再選任被解任之董事，公司需準備董事候選人之詳細資料供股東決議參考，並依下列程序選任：

1. 每股有一投票權。
2. 每位股東可選出一位或多位董事，惟每一投票權不可分割。
3. 每位被提名董事須經所有出席並有表決權的股東以過半票數通過決議選任為董事。
4. 得票最高者選任為董事，直到董事席位額滿，若有二位或以上候選人得票數相同，股東會主席有最後決策權。

當董事有空缺時，除剩餘的任期低於二個月外，董事會需於最近一次董事會選任合法董事以續任剩餘任期，此議案需經3/4以上存續董事同意。

7.9.3 經營團隊提名

董事會依據總經理的遠見、能力、經驗和產業知識以及整體業務願景提名和任命之。

7.10 子公司及關聯企業的營運監理

本公司對子公司及關聯企業的營運監理方針：

1. 指派董事和經營團隊代表本公司監督子公司的營運，以實現目標。子公司及關聯企業董事的新選任或調整須經本公司董事會核准。
2. 子公司的重要財務項目或重大活動須經本公司董事會核准。
3. 依據公司政策設置子公司的內部控制系統，並安排審計委員會進行年度稽核，以審查和稽核子公司的運營情況。
4. 指派代表出席本公司持有股權的被投資公司的股東會，以審查和保障本公司的利益。
5. 依規定揭露關係人交易、資產取得或處份或其他對公司重要或重大的交易。

7.11 內部資訊政策

公司為防止公司資訊被個人或相關人員使用於進行內部交易而制定相關措施。而且，公司對董事會成員和重要經理人有嚴格的政策，禁止在財務報表公開揭露前 30 天和揭露後至少 24 小時內買賣公司有價證券。此外，公司並要求董事會成員、重要經理人和相關人員買賣公司有價證券必須根據證券交易法應於3個營業日內向泰國證管會申報，並通知公司的公司秘書留存記錄。

7.12 簽證會計師報酬

7.12.1 簽證公費

2025年度支付EY Office Limited會計師事務所簽證費用為5,200,000泰銖。該簽證公費業經股東常會核准，每年不超過5,200,000泰銖。此外，於2025年度，另本公司有7家子公司亦委任EY（包括海外及 / 或泰國）提供簽證服務，簽證公費合計為6,455,047泰銖。

7.12.2 非簽證公費

本公司與EY Office Limited簽訂有關永續發展推動相關之非簽證顧問服務合約，金額為1,900,000泰銖。該項合約尚未付款。

8. 內部控制

董事會認為內部控制制度可確保公司的資產，內部資訊不得為經理人之私利；過去並無發現內部控制缺失。

1. 組織與環境

本公司設立明確且可衡量之目標、修正營運目標、考量影響設立目標之因素及員工獎酬制度之合理性，營運政策及程序均以書面記載以防範不誠實的行為。

2. 風險管理

重要的營運風險包括匯率風險、主要客戶依賴度及營運資金短缺之風險，本公司已建立風險管理機制以觀察每月狀況。

3. 經理人之權限

公司清楚設立各職務權限及現金核決權限表，總經理人之權限請詳閱經營團隊。

4. 資訊技術與溝通系統

公司提供董事充份之資訊，並於董事會議前寄發開會通知及必要文件；董事會報告及董事意見皆以書面記錄並妥善保存；簽證會計師並未發現重大缺失之情事。

5. 追蹤系統

若營運結果與目標有差異，公司將於合理期間內解決問題，且在符合內控制度下調查營運狀況；審計委員會亦每季觀察差異情況。

每季審計委員會將核准財務報表、內部控制及關係人交易，最近一次次會議為2026年2月26日，會議中核准2025年度財務報表、內部控制及關係人交易，審計委員會認為內部控制符合標準，關係人交易均符合正常交易且交易價格接近市場價格。

審核委員會考量內部稽核主管的資格及適合性。因此，審計委員會任命Ms. Kanyanat Maichaimongkol為內部稽核主管。內部稽核主管資訊揭露於附件3。

9.關係人交易

關係人名稱與本公司關係彙總如下：

關係人名稱	與公司之關係
金寶電子工業股份有限公司 (金寶電子)	母公司
泰金寶光電(蘇州)有限公司 (泰金寶光電(蘇州))	子公司
泰金寶電通股份有限公司 (泰金寶電通)	子公司
Cal-Comp (Malaysia) SDN. BHD. (泰金寶(馬來西亞))*	子公司
Cal-Comp Electronics (USA) Co., Ltd. (泰金寶電子(美國))	子公司
Cal-Comp Industria e Comercio de Electronicos e Informatica Ltda. (泰金寶電子(巴西))	子公司
Cal-Comp Industria de Semicondutores S.A. **	子公司
Cal-Comp Electronics (Sao Paulo) Industria e comercio de Electronicos e Informatica Ltda.	子公司
Cal-Comp Electronics de Mexico Co., S.A. de C.V. (泰金寶電子(墨西哥))	子公司
Cal-Comp Automation and Industrial 4.0 Service (Thailand) Co., Ltd.	子公司
泰金寶精密控股股份有限公司	子公司
Cal-Comp Semiconductor, LTD.*	子公司
Logistar International Holding Co., Ltd.	子公司 (由另一子公司持有)
Cal-Comp Precision (Singapore) Limited	子公司 (由另一子公司持有)
Cal-Comp Precision (Thailand) Limited	子公司 (由另一子公司持有)
Cal-Comp Precision (Malaysia) Sdn. Bhd.	子公司 (由另一子公司持有)
泰金寶精密塑膠(東莞)有限公司	子公司 (由另一子公司持有)
Cal-Comp Precision (Philippines), Inc. (泰金寶精密(菲律賓)有限公司)	子公司 (由另一子公司持有)
泰金寶精密(岳陽)有限公司	子公司 (由另一子公司持有)
Cal-Comp USA (San Diego), Inc.	子公司 (由另一子公司持有)
工信智寶(北京)科技發展有限公司 (工信智寶(北京))	子公司 (由另一子公司持有)
泰金寶光電(岳陽)有限公司	子公司 (由另一子公司持有)
新金寶高端智能科技研發(岳陽)有限公司	子公司 (由另一子公司持有)
三緯國際立體列印科技股份有限公司 (三緯國際)**	關係企業
PChome (Thailand) Co., Ltd.	關係企業

關係人名稱	與公司之關係
Cal-Comp Technology (Philippines), Inc.	關係企業
Daviscomms (S) Pte Ltd.	關係企業 (由另一子公司持有)
上海創格教育科技有限公司 (上海創格)	關係企業 (由另一子公司持有)
Kinpo Electronics (Philippines), Inc. (Kinpo Electronics (Philippines))	關係企業之子公司
CastleNet Technology, Inc.	母公司之子公司
CastleNet Technology (BVI), Inc.	母公司之子公司
CastleNet Technology Inc. (Kunshan)	母公司之子公司
Crownpo Technology, Inc.	母公司之子公司
金寶電子(中國)有限公司 (金寶電子(中國))	母公司之子公司
Kinpo International Ltd. (金寶國際)	母公司之子公司
Kinpo International (Singapore) Pte. Ltd.	母公司之子公司
Lipo Holding Co., Ltd.	母公司之子公司
LIZ Electronics (Kunshan) Co., Ltd.	母公司之子公司
LIZ Electronics (Nantong) Co., Ltd.	母公司之子公司
Ranashe International Ltd.	母公司之子公司
Cal-Comp Asset Management, Inc.	母公司之子公司
Confiar Land Corp.	母公司之子公司
AcBel Polytech Inc. (康舒科技股份有限公司 (康舒))	關係人
AcTek Energy Co., Ltd.	關係人
AcRay Energy Co., Ltd.	關係人
Ascendant Private Equity Investment, Ltd.	關係人
金仁寶管理服務股份有限公司 (金仁寶管理服務)	關係人
Teleport Access Service, Inc.	關係人
iHELPER Inc.	關係人
Instituto Cal-Comp De Pesquisa E Inovacao Tecnologica Da Amazonia	關係人
SaveCom International Inc.	關係人
Metal Component Engineering Limited	關係人
Kang De Energy Co., Ltd.	關係人
Kang Rui Energy Co., Ltd.	關係人
Kinpo&Compal Group Assets Development Corporation	關係人
Compal Electronics, Inc. (仁寶電腦工業股份有限公司)	關係人

關係人名稱	與公司之關係
Compal Wireless Communications (Nanjing) Co., Ltd.	關係人
Compal Smart Device (Chongqing) Co., Ltd.	關係人
Superhero Patterns, Inc.	關係人
HUMAX Networks, Inc.	關係人
HUMAX Networks (USA) Inc.	關係人
HUMAX Networks Japan Inc.	關係人
HUMAX Networks GmbH	關係人
HUMAX Networks India Private Limited	關係人
HUMAX Networks (Thailand) Co., Ltd.	關係人

* 該公司已於西元2025 年完成清算。

** 該公司已於西元2025 年完成處分。

備註：1.金寶電子持有CastleNet Technology, Inc. 67.00%股權

2.金寶電子持有Crownpo Technology, Inc. 53.53%股權

3.金寶電子持有金寶國際100.00%股權

4.金寶電子持有Kinpo International (Singapore) Pte. Ltd. 100.00%股權

5.金寶電子持有Lipo Holding Co., Ltd 51.00%股權

6.金寶電子持有Cal-Comp Asset Management, Inc. 100.00%股權

7.金寶電子持有康舒科技股份有限公司18.95%股權

8.金寶電子持有Ascendant Private Equity Investment Ltd. 34.72%股權

9.金寶電子持有金仁寶管理服務股份有限公司37.50%股權

10.金寶電子持有Teleport Access Service, Inc. 24.06% 股權

11.金寶電子持有仁寶電腦工業股份有限公司 3.44% 股權

12.金寶電子持有臺師大新創控股事業股份有限公司 19.92% 股權

與關係人間之交易資訊彙總如下：

關係人名稱	與本公司之關係	交易類型	2025年金額 (百萬泰銖)	說明	交易之必要性及理由	審計委員會 意見
1. 金寶電子	主要股東，持有本公司49.99%的股份。其與本公司的相同董事如下： 1. 許勝雄先生 2. 陳威昌先生 3. 許介立先生	(1) 與本公司 - 銷貨收入 - 出售固定資產 - 固定資產處分收益 - 應收帳款和其他應收帳款 - 購買固定資產	54,599.32 0.04 0.01 11,065.17 82.91	本公司銷售產品、服務和固定資產給金寶電子 本公司向金寶電子購置客製化自動手臂及支援零件	交易價格接近市場價格，符合一般商業慣例。 交易價格接近市場價格，符合一般商業慣例。	正常商業交易 正常商業交易
		(2) 與泰金寶電通股份有限公司 - 其他收入 - 出售固定資產 - 應收帳款和其他應收帳款 - 其他費用 - 應付帳款和其他應付帳款	0.02 0.04 0.02 125.77 33.11	泰金寶電通股份有限公司銷售測試設備及配件給金寶電子 ERP、SAP系統使用費用及辦公室租金	交易價格接近市場價格，符合一般商業慣例。 定價為合約價，實際收費以員工人數及實際開支為準。交易條件符合一般商業慣例。	正常商業交易 正常商業交易

關係人名稱	與本公司之關係	交易類型	2025年金額 (百萬泰銖)	說明	交易之必要性及理由	審計委員會意見
		(3) 與泰金寶精密控股股份有限公司 - 其他費用 - 應付帳款和其他應付帳款	7.92 0.09	ERP系統使用費用及辦公室租金	定價為合約價，實際收費以員工人數及實際開支為準。交易條件符合一般商業慣例。	正常商業交易
		(4) 與 Cal-Comp Electronics (USA) Co., Ltd. - 銷貨收入 - 應收帳款和其他應收帳款 - 進貨	7.49 1.15 0.22	Cal-Comp Electronics (USA) Co., Ltd. 銷售產品給金寶電子 原物料採購	交易價格約當合同價格，交易條件符合一般商業慣例。 交易價格約當合同價格，交易條件符合一般商業慣例。	正常商業交易 正常商業交易
2. 金寶國際有限公司	金寶電子子公司，與本公司的相同董事如下： 1. 許勝雄先生 2. 許勝傑先生 3. 陳威昌先生	(1) 與本公司 - 進貨	0.53	原物料採購	交易價格約當市場價格，交易條件符合一般商業慣例。	正常商業交易

關係人名稱	與本公司之關係	交易類型	2025年金額 (百萬泰銖)	說明	交易之必要性及理由	審計委員會 意見	
3. 金寶電子(中國)有限公司	金寶電子子公司·與本公司的相同董事如下: 1. 許勝雄先生 2. 許勝傑先生 3. 陳威昌先生	(1) 與本公司					
		- 銷售收入	6.34	本公司銷售產品給金寶電子(中國)有限公司	交易價格接近市場價格,符合一般商業慣例。	正常商業交易	
		- 應收帳款和其他應收帳款	0.01				
		- 進貨	262.18	原物料採購	交易價格接近市場價格,符合一般商業慣例。	正常商業交易	
		- 應付帳款和其他應付帳款	220.98				
		(2) 與泰金寶光電(蘇州)有限公司					
- 銷售收入	0.2	泰金寶光電(蘇州)有限公司銷售產品給金寶電子(中國)有限公司	交易價格約當市場價格,交易條件符合一般商業慣例。	正常商業交易			
- 其他費用	12.30	泰金寶光電(蘇州)有限公司與金寶電子(中國)有限公司間的經營費用及利息費用	交易價格約當合同價格,交易條件符合一般商業慣例。	正常商業交易			
		(3) 與泰金寶精密控股股份有限公司					
		- 銷售收入	0.03	泰金寶精密控股股份有限公司銷售產品給金寶電子(中國)有限公司	交易價格約當市場價格,交易條件符合一般商業慣例。	正常商業交易	
		- 其他費用	9.94	泰金寶精密控股股份有限公司的子公司泰金寶精密塑膠(東莞)有限公司向金寶電子(中國)有限公司支付辦公室租金和廠房租費用	交易價格約當合同價格,交易條件符合一般商業慣例。	正常商業交易	
- 應付帳款和其他應付帳款	0.21						

關係人名稱	與本公司之關係	交易類型	2025年金額 (百萬泰銖)	說明	交易之必要性及理由	審計委員會 意見
4. 凱碩科技	金寶電子子公司，金寶電子持股67.00%，相同之董事如下： 1. 姜台昌先生	(1) 與本公司 - 銷貨收入 - 應收帳款和其他應收帳款 - 進貨 - 應付帳款和其他應付帳款	6,610.91 2,992.93 411.95 49.54	本公司銷售產品給凱碩科技 原物料採購	交易價格約當市場價格，交易條件符合一般商業慣例。 交易價格約當市場價格，交易條件符合一般商業慣例。	正常商業交易 正常商業交易
		(2) 與金寶電通股份有限公司 - 銷貨收入 - 其他費用	0.84 (0.61)	金寶電通股份有限公司銷售產品給凱碩科技 金寶電通股份有限公司向凱碩科技股份有限公司收取新竹公共空間使用費及差旅費之代墊款	交易價格約當市場價格，交易條件符合一般商業慣例。 交易價格約當合同價格，交易條件符合一般商業慣例。	正常商業交易 正常商業交易
5. Cal-Comp Technology (Philippines), Inc.	本公司和金寶電子透過Kinpo International (Singapore) 分別持股19.19%和80.81%之合資公司，相同之董事如下： 1. 陳威昌先生 2. 鄒孔訓先生	(1) 與本公司 - 股利收入 - 應付帳款和其他應付帳款	32.03 5.54	股利收入 購買固定資產應付帳款尚未支付餘額	依持股比例分配。 交易價格約當市場價格，交易條件符合一般商業慣例。	合理 正常商業交易

關係人名稱	與本公司之關係	交易類型	2025年金額 (百萬元)	說明	交易之必要性及理由	審計委員會 意見
6. Kinpo Electronics (Philippines), Inc.	Cal-Comp Technology (Philippines), Inc. 子公司，並與本公司有如下共同董事： 1. 許勝雄先生 2. 陳威昌先生 3. 鄒孔訓先生	(1) 與本公司 - 銷貨收入 - 出售固定資產 - 固定資產處分收益 - 應收帳款和其他應收帳款	0.14 7.26 0.73 11.84	本公司銷售產品和固定資產給 Kinpo Electronics (Philippines), Inc.	交易價格約當市場價格，交易條件符合一般商業慣例。	正常商業交易
		(2) 與泰金寶精密控股股份有限公司 - 銷貨收入 - 應收帳款和其他應收帳款	3,963.49 440.84	泰金寶精密控股股份有限公司之子公司 Cal-Comp Precision (Philippines), Inc. 銷售產品給 Kinpo Electronics (Philippines), Inc.	交易價格約當市場價格，交易條件符合一般商業慣例。	正常商業交易
		- 其他費用 - 應付帳款和其他應付帳款	370.88 54.67	泰金寶精密控股股份有限公司之子公司 Cal-Comp Precision (Philippines), Inc. 支付 Kinpo Electronics (Philippines), Inc. 為其代墊之水電費和服務費	交易價格約當合同價格，交易條件符合一般商業慣例。	正常商業交易
		- 租賃負債	254.93	Kinpo Electronics (Philippines), Inc. 租賃廠房給泰金寶精密控股股份有限公司之子公司 Cal-Comp Precision (Philippines), Inc.	交易價格約當市場價格，交易條件符合一般商業慣例。	正常商業交易

關係人名稱	與本公司之關係	交易類型	2025年金額 (百萬泰銖)	說明	交易之必要性及理由	審計委員會 意見	
7. 康舒科技	共同股東，金寶電子持股18.95%，相同之董事如下： 1. 許介立先生 2. 陳威昌先生	(1) 與本公司					
		- 應收帳款和其他應收款	5.79	尚未到期之應收款項	交易價格約當市場價格，交易條件符合一般商業慣例。	正常商業交易	
		- 進貨	341.27	原物料採購		交易價格約當市場價格，交易條件符合一般商業慣例。	正常商業交易
		- 應付帳款和其他應付帳款	48.07				
		(2) 與泰金寶光電(蘇州)有限公司					
		- 進貨	53.34	原物料採購		交易價格約當市場價格，交易條件符合一般商業慣例。	正常商業交易
		(3) 與Cal-Comp Electronics (USA) Co., Ltd.					
		- 銷貨收入	42.31	Cal-Comp Electronics (USA) Co., Ltd. 銷售樣品產品給康舒科技		交易價格約當市場價格，交易條件符合一般商業慣例。	正常商業交易
		- 應收帳款和其他應收款	9.27				
		- 進貨	4.84	原物料採購		交易價格約當市場價格，交易條件符合一般商業慣例。	正常商業交易
(4) 與泰金寶精密控股股份有限公司							
- 銷貨收入	19.23	泰金寶精密控股股份有限公司銷售產品給康舒科技		交易價格約當市場價格，交易條件符合一般商業慣例。	正常商業交易		
- 應收帳款和其他應收款	2.26						

關係人名稱	與本公司之關係	交易類型	2025年金額 (百萬泰銖)	說明	交易之必要性及理由	審計委員會 意見
		(5) 與泰金寶電通股份有限公司 - 其他費用 - 應付帳款和其他應付款	6.03 1.34	顧問費 應付帳款尚未支付餘額給康舒科技	交易價格約當合同價格，交易條件符合一般商業慣例。	正常商業交易
8. 仁寶電腦工業股份有限公司	主要股東，透過其託管銀行 KGI 亞太銀行持有本公司 14.87% 的股份，與本公司相同之董事。 1. 許介立先生 2. 陳威昌先生 3. 許勝傑先生	(1) 與本公司 - 進貨 - 應付帳款和其他應付帳款	37,814.94 6,119.36	本公司向仁寶電腦工業股份有限公司的子公司仁寶電腦(重慶)有限公司購買原材料。	交易價格約當市場價格，交易條件符合一般商業慣例。	正常商業交易
9. 宏遠電訊股份有限公司	金寶電子關係企業	(1) 與泰金寶電通股份有限公司 - 其他費用 - 應付帳款和其他應付帳款	1.32 0.23	電話系統費用	交易價格約當合同價格，交易條件符合一般商業慣例。	正常商業交易
10. 金仁寶管理服務.	泰金寶電通持股 12.50%，與本公司的相同之董事如下： 1. 許勝雄先生 2. 陳威昌先生	(1) 與泰金寶電通股份有限公司 - 其他費用	2.55	顧問費	交易價格約當合同價格，交易條件符合一般商業慣例。	正常商業交易
11. LIZ Electronics (Nantong) Co., Ltd.	LIPO Holding Co., Ltd. 子公司，金寶電子股份有限公司持有該公司 51% 股權。與本公司的相同董事如下： 1. 許介立先生	(1) 與本公司 - 進貨 - 應付帳款和其他應付帳款	0.92 0.25	原物料採購	交易價格約當市場價格，交易條件符合一般商業慣例。	正常商業交易

關係人名稱	與本公司之關係	交易類型	2025年金額 (百萬泰銖)	說明	交易之必要性及理由	審計委員會 意見
12. Kinpo International (Singapore) Pte. Ltd.	金寶電子子公司，與本公司的相同董事如下： 1. 許勝雄先生 2. 陳威昌先生 3. 鄒孔訓先生	(1) 與泰金寶精密控股股份有限公司 - 應收帳款和其他應收帳款	0.05	泰金寶精密控股股份有限公司向 Cal-Comp Precision (Singapore) Pte. Kinpo International (Singapore) Pte. Ltd. 收取代墊租金費、水電費、電話費等費用	交易價格約當市場價格，交易條件符合一般商業慣例。	正常商業交易
13. Compal Mexico Electromex S.A de C.V.	主要股東仁寶電腦工業股份有限公司子公司，由仁寶電腦工業股份有限公司及騰寶科技股份有限公司(Panpal Technology Corp.) 合資。	(1) Cal-Comp Electronics de Mexico Co. SA de CV - 其他收入 - 應收帳款和其他應收帳款	9.27 16.74	Cal-Comp Electronics de Mexico Co. S.A. de C.V. 出租廠房給 Compal Mexico Electromex S.A. de C.V.	交易價格約當市場價格，交易條件符合一般商業慣例。	正常商業交易
14. Compal Americas (US) Inc.	主要股東仁寶電腦工業股份有限公司子公司。	(1) Cal-Comp Electronics (USA) Co., Ltd. - 應收帳款和其他應收帳款 - 其他費用	38.42 (8.73)	Cal-Comp Electronics (USA) Co., Ltd. 向 Compal Americas USA, Inc. 收取設備租借相關費用及水電費用。	交易價格約當合同價格，交易條件符合一般商業慣例。	正常商業交易
15. OmniOn Power Inc.	AcBel Polytech Inc. 子公司。與本公司的相同董事如下： 1. 許介立先生	(1) 與本公司 - 銷貨收入 - 應收帳款和其他應收帳款 - 進貨	1.60 0.97 1.93	本公司銷售產品給 OmniOn Power Inc. 原物料採購	交易價格約當市場價格，交易條件符合一般商業慣例。 交易價格約當市場價格，交易條件符合一般商業慣例。	正常商業交易 正常商業交易

關係人名稱	與本公司之關係	交易類型	2025年金額 (百萬泰銖)	說明	交易之必要性及理由	審計委員會 意見
16. 立印電子(上海)有限公司	OmniOn Power Inc. 子公司。與本公司的相同董事如下： 1. 許介立先生	(1) 與本公司 - 進貨 - 應付帳款和其他應付帳款	2.97 1.48	原物料採購	交易價格約當市場價格，交易條件符合一般商業慣例。	正常商業交易
17. Humax Networks, Inc.	金寶電子間接子公司，係透過其子公司 CastleNet Technology Inc. 及 Superhero Patterns, Inc. 持有該公司 80.62% 股權。	(1) 與本公司 - 銷貨收入 - 應收帳款和其他應收帳款 - 進貨 - 應付帳款和其他應付帳款	116.15 20.64 2,771.69 1,244.35	本公司銷售產品給 Humax Networks, Inc. 原物料採購	交易價格約當市場價格，交易條件符合一般商業慣例。 交易價格約當市場價格，交易條件符合一般商業慣例。	正常商業交易 正常商業交易
18. Henghao Technology Co., Ltd.	仁寶電腦工業股份有限公司子公司。	(1) 與本公司 - 進貨 - 應付帳款和其他應付帳款	25.49 4.06	原物料採購	交易價格約當市場價格，交易條件符合一般商業慣例。	正常商業交易
19. 宏智生醫科技股份有限公司	仁寶電腦工業股份有限公司與劉益宏教授研究團隊共同設立之合資公司。	(1) 與泰金寶電通股份有限公司 - 其他費用	0.16	泰金寶電通股份有限公司向宏智生醫科技股份有限公司支付 EEG Stress 檢測費用及儀器租賃費用	交易價格約當合同價格，交易條件符合一般商業慣例。	正常商業交易

關係人名稱	與本公司之關係	交易類型	2025年金額 (百萬泰銖)	說明	交易之必要性及理由	審計委員會 意見
20. Daviscomms (S) Pte. Ltd.	本公司之子公司持有20%股權。	(3) 與泰金寶精密控股股份有限公司 - 股利收入	8.00	股利收入	依持股比例分配	合理

製造合約

合約當事人	: 本公司及金寶電子工業(股)公司
合約簽訂日	: 2004年4月1日
合約內容	: 金寶電子同意購買本公司產品及勞務，交易條件如訂單所載及： 1.當生產及外包方式改變時，泰金寶科技股份有限公司須提前以書面通知金寶電子工業(股)公司。 2.產品須符合規格及公司品質標準，並允許金寶電子工業(股)公司定期查核泰金寶科技股份有限公司之生產程序、品質控制程序、記錄及參觀工廠。
合約到期日	: 有效期為一年，若到期日雙方無異議，合約自動展期一年。

使用資訊系統合約

合約當事人	: 泰金寶電通(股)公司及金寶電子工業(股)公司
合約簽訂日	: 2025年1月1日
合約內容	: 泰金寶電通有權使用金寶電子之ERP資訊系統
合約到期日	: 2025年12月31日

服務合約

合約當事人	: 泰金寶電通(股)公司及金仁寶管理服務(股)公司
合約簽訂日	: 2006年12月1日
合約內容	: 金仁寶管理服務提供財務管理、會計、稅務規劃及諮詢服務予泰金寶電通。
合約到期日	: 若雙方無異議，則自動續約。

辦公室租賃合約

合約當事人	: 泰金寶電通(股)公司及金寶電子工業(股)公司
合約簽訂日	: 2025年1月1日
合約內容	: 泰金寶電通向金寶電子租賃辦公室
合約到期日	: 2025年12月31日

關係人交易處理準則

董事會授權總經理核准一般關係人交易，並須遵照泰國所有相關法令及泰國一般公認會計原則，關係人交易之核決權限須遵循泰國法令及公司規定，若總經理或關係人有利益衝突時，總經理對該交易無核決權限，且須呈請董事會決議；泰國法令規定，關係人交易及關係企業若有重大資產之取得與處份交易，需提請股東會決議或依證交所相關法規處理。

關係人交易未來之政策與趨勢

公司營運為創造本公司及子公司之最大利益，在正常狀況下，本公司及子公司會產生關係人交易，交易價格應符合公平及市場價格，並與正常交易無異。

保護投資人

為保護投資人，關係人交易應提報董事會表決，並由審計委員會出具交易之必要性及適當性之意見，有利益衝突之董事無投票權；若審計委員會未具有該交易之專業，公司將任用獨立專家或會計師評估交易之必要性及理由，供董事會或股東會決議討論，並於財務報告附註揭露關係人交易。

審計委員會之意見

經查閱過去及目前關係人交易狀況後，審計委員會認為本公司已正確且完整揭露關係人交易，交易均符合正常商業行為，交易價格接近或約當市場價格。



2025年度 財務報告書

CAL-COMP ELECTRONICS (THAILAND)
PUBLIC COMPANY LIMITED (CCET)



財務報表暨會計師複核報告

泰金寶科技股份有限公司及子公司
民國 114 年度合併財務報告暨會計師複核報告
(上市之臺灣存託憑證用外國公司財務報告)

目 錄

內 容	附件編號
目錄	
本國會計師複核報告	一
最近一年度按新臺幣換算之主要財務報表	二
一、合併資產負債表	
二、合併損益表	
三、合併綜合損益表	
四、合併權益變動表	
五、合併現金流量表	
依金管會認可之 IFRSs 會計原則重編後之主要財務報表	三
一、重編後合併資產負債表	
二、重編後合併綜合損益表	
三、重編後合併現金流量表	
四、合併財務報表重編說明(含合併財務報表重編原則及中華民國及泰國所採用之會計原則差異彙總說明)	
外國會計師查核報告(中譯本)	四
財務報表及其相關附註或附表(中譯本)	四
外國會計師查核報告(原文)	五
財務報表及其相關附註或附表(原文)	五

附件一

會計師複核報告

泰金寶科技股份有限公司 公鑒：

泰金寶科技股份有限公司及子公司按泰國一般公認會計原則編製之民國 114 年 12 月 31 日之合併財務狀況表暨民國 114 年 1 月 1 日至 12 月 31 日之合併損益表、合併綜合損益表、合併權益變動表及合併現金流量表暨相關資訊(金額以美金元及泰銖元為單位)·業經泰國 Ernst & Young 會計師事務所查核完竣·並於民國 115 年 2 月 26 日出具無保留結論加強調事項段之查核報告(詳附件五)。隨附泰金寶科技股份有限公司及子公司民國 114 年度按新臺幣換算之合併資產負債表、合併損益表、合併綜合損益表、合併權益變動表及合併現金流量表暨其相關資訊(詳附件二)、上述合併財務報告之中譯本(詳附件四)及依金融監督管理委員會認可並發布生效之國際財務報導準則、國際會計準則、解釋及解釋公告暨相關法令予以重編之民國 114 年度合併資產負債表、合併綜合損益表及合併現金流量表(詳附件三)·業經本會計師予以複核竣事。上開合併財務報表(附件二及四)之編製責任係公司管理階層·本會計師之責任則為根據複核結果出具報告。

本會計師係依照「第二上市(櫃)公司財務報告複核要點」·採行必要之複核程序進行複核工作。由於本會計師並未依照審計準則查核·故無法對上開合併財務報表之整體是否允當表達表示意見。

如附件三所述·泰金寶科技股份有限公司及子公司因依泰國一般公認會計原則編製之主要合併財務報表格式與中華民國規定部分不同·是以泰金寶科技股份有限公司及子公司業已依據金融監督管理委員會認可並發布生效之國際財務報導準則、國際會計準則、解釋及解釋公告暨相關法令予以重編其民國 114 年度合併資產負債表、合併綜合損益表及合併現金流量表。

依本會計師之複核結果·第一段所述泰金寶科技股份有限公司及子公司民國 114 年度按新臺幣換算之合併資產負債表、合併損益表、合併綜合損益表、合併權益變動表及合併現金流量表暨其相關資訊·及依金融監督管理委員會認可並發布生效之國際財務報導準則、國際會計準則、解釋及解釋公告暨相關法令重編後之合併資產負債表、合併綜合損益表及合併現金流量表·並未發現有違反「第二上市(櫃)公司財務報告複核要點」規定而須作重大修正、調整或再補充揭露之情事。

資誠聯合會計師事務所

徐明釗

會計師：

李秀玲

金融監督管理委員會

核准簽證文號：金管證審字第 1050029449 號

前行政院金融監督管理委員會證券期貨局

核准簽證文號：金管證六字第 0960038033 號

中華民國 115 年 2 月 26 日

徐明釗



李秀玲



附件二

本公司及子公司原以美金編製之之合併財務報表，謹依規定匯率編製按新臺幣換算之主要財務報表：

- 一、合併資產負債表。
- 二、合併損益表。
- 三、合併綜合損益表。
- 四、合併權益變動表。
- 五、合併現金流量表。

民國 114 年度及 113 年度比較報表之所有科目金額，係分別以民國 114 年 12 月 31 日之美金對新臺幣匯率(USD\$1 : NT\$31.43)及民國 113 年 12 月 31 日之美金對新臺幣匯率(USD\$1 : NT\$32.79)換算。

最近三年度美金對新臺幣匯率最高、最低及平均匯率如下：

	收盤最高	收盤最低	收盤平均
民國 114 年度	USD\$1 : NT\$33.21	USD\$1 : NT\$28.81	USD\$1 : NT\$31.18
民國 113 年度	USD\$1 : NT\$32.87	USD\$1 : NT\$30.87	USD\$1 : NT\$32.11
民國 112 年度	USD\$1 : NT\$32.49	USD\$1 : NT\$29.70	USD\$1 : NT\$31.15

泰金寶科技股份有限公司及子公司
合併資產負債表

(單位:元)

	合 併 財 務 報 表		合 併 財 務 報 表	
	114 年 12 月 31 日		113 年 12 月 31 日	
	美 金	新 臺 幣	美 金	新 臺 幣
資產				
流動資產				
現金及約當現金	\$ 231,982,357	\$ 7,291,205,481	\$ 171,556,217	\$ 5,625,328,355
應收帳款及其他應收款	891,052,084	28,005,767,000	964,580,146	31,628,582,987
存貨淨額	518,869,607	16,308,071,748	458,691,377	15,040,490,252
預付貨款	15,482,073	486,601,554	10,830,513	355,132,521
其他金融資產-流動	1,965,971	61,790,469	1,353,956	44,396,217
其他流動資產	137,277,710	4,314,638,425	224,388,947	7,357,713,573
待出售非流動資產	-	-	13,452,983	441,123,313
流動資產小計	<u>1,796,629,802</u>	<u>56,468,074,677</u>	<u>1,844,854,139</u>	<u>60,492,767,218</u>
非流動資產				
受限制銀行存款	122,325	3,844,675	118,259	3,877,713
其他金融資產-非流動	32,563	1,023,455	32,563	1,067,741
投資關聯企業淨額	67,656,018	2,126,428,646	66,964,797	2,195,775,694
不動產、廠房及設備淨額	495,830,822	15,583,962,735	484,813,044	15,897,019,713
使用權資產	13,342,787	419,363,795	15,336,288	502,876,883
遞延所得稅資產	2,253,534	70,828,574	4,759,629	156,068,235
淨確定福利資產-非流動	5,258,820	165,284,713	4,760,564	156,098,893
其他非流動資產	59,581,396	1,872,643,276	20,752,373	680,470,310
非流動資產小計	<u>644,078,265</u>	<u>20,243,379,869</u>	<u>597,537,517</u>	<u>19,593,255,182</u>
資產總計	<u>\$ 2,440,708,067</u>	<u>\$ 76,711,454,546</u>	<u>\$ 2,442,391,656</u>	<u>\$ 80,086,022,400</u>

註：上列民國 114 年度財務報表之所有資產、負債及股東權益科目金額，係以民國 114 年 12 月 31 日之匯率 USD 1=NTD 31.43 換算。
上列民國 113 年度財務報表之所有資產、負債及股東權益科目金額，係以民國 113 年 12 月 31 日之匯率 USD 1=NTD 32.79 換算。

泰金寶科技股份有限公司及子公司
合併資產負債表(續)

(單位:元)

	合 併 財 務 報 表		合 併 財 務 報 表	
	114 年 12 月 31 日		113 年 12 月 31 日	
	美 金	新 臺 幣	美 金	新 臺 幣
負債				
流動負債				
短期借款	\$ 427,717,788	\$ 13,443,170,077	\$ 173,560,079	\$ 5,691,034,990
應付帳款及其他應付款	941,483,323	29,590,820,842	1,062,795,055	34,849,049,853
一年內到期之長期借款	88,744,621	2,789,243,438	-	-
一年內到期之租賃負債	2,720,596	85,508,332	2,905,519	95,271,967
應付所得稅	6,052,797	190,239,410	3,492,575	114,521,534
其他金融負債-流動	686,077	21,563,400	106,399	3,488,823
其他流動負債	18,227,723	572,897,334	30,169,162	989,246,824
與待出售非流動資產 直接相關之負債	-	-	3,057,405	100,252,310
流動負債小計	1,485,632,925	46,693,442,833	1,276,086,194	41,842,866,301
非流動負債				
銀行長期借款	137,193,985	4,312,006,949	351,408,253	11,522,676,616
租賃負債-非流動	10,727,243	337,157,247	12,014,747	393,963,554
其他長期借款-關係人	-	-	19,475,822	638,612,203
應計退休金負債	15,292,818	480,653,270	12,615,635	413,666,672
遞延所得稅負債	551,008	17,318,181	2,221,448	72,841,280
其他非流動負債	6,339,696	199,256,645	1,415,482	46,413,655
非流動負債小計	170,104,750	5,346,392,292	399,151,387	13,088,173,980
負債總計	1,655,737,675	52,039,835,125	1,675,237,581	54,931,040,281
股東權益				
股本				
核准股數為普通股 10,450,002,831 股·每股面值泰 銖 1 元	307,334,363	9,659,519,029	307,334,363	10,077,493,763
發行股數為普通股 10,450,002,831 股·每股面值泰 銖 1 元				
普通股發行溢價	170,071,563	5,345,349,225	170,071,563	5,576,646,551
資本公積-股份基礎給付	15,119,880	475,217,828	12,590,025	412,826,920
資本公積-認列對子公司所有權 權益變動數	248,117	7,798,317	248,117	8,135,756
保留盈餘				
法定盈餘公積	31,100,160	977,478,029	31,100,160	1,019,774,246
未分配盈餘	351,454,029	11,046,200,131	353,168,754	11,580,403,444
其他股東權益合計數	(90,646,916)	(2,849,032,569)	(105,845,725)	(3,470,681,323)
與待出售非流動資產 直接相關之權益	-	-	(6,573,208)	(215,535,490)
歸屬於母公司業主之權益合計	784,681,196	24,662,529,990	762,094,049	24,989,063,867
非控制權益	289,196	9,089,431	5,060,026	165,918,252
股東權益總計	784,970,392	24,671,619,421	767,154,075	25,154,982,119
負債及股東權益合計	\$ 2,440,708,067	\$ 76,711,454,546	\$ 2,442,391,656	\$ 80,086,022,400

註：上列民國 114 年度財務報表之所有資產、負債及股東權益科目金額，係以民國 114 年 12 月 31 日之匯率 USD 1=NTD 31.43 換算。
上列民國 113 年度財務報表之所有資產、負債及股東權益科目金額，係以民國 113 年 12 月 31 日之匯率 USD 1=NTD 32.79 換算。

泰金寶科技股份有限公司
個體資產負債表

(單位:元)

	個 體 財 務 報 表		個 體 財 務 報 表	
	114 年 12 月 31 日		113 年 12 月 31 日	
	美 金	新 臺 幣	美 金	新 臺 幣
資產				
流動資產				
現金及約當現金	\$ 14,322,767	\$ 450,164,567	\$ 29,526,616	\$ 968,177,739
應收帳款及其他應收款	794,942,698	24,985,048,998	740,748,273	24,289,135,872
存貨淨額	438,164,117	13,771,498,197	352,992,348	11,574,619,091
預付貨款	14,682,455	461,469,561	9,913,149	325,052,156
其他流動資產	68,332,710	2,147,697,075	42,089,029	1,380,099,261
待出售非流動資產	-	-	35,309	1,157,782
流動資產小計	<u>1,330,444,747</u>	<u>41,815,878,398</u>	<u>1,175,304,724</u>	<u>38,538,241,901</u>
非流動資產				
投資關聯企業淨額	65,478,944	2,058,003,210	64,337,182	2,109,616,198
投資子公司淨額	422,642,366	13,283,649,563	415,641,221	13,628,875,637
不動產、廠房及設備淨額	385,329,881	12,110,918,160	355,003,811	11,640,574,963
使用權資產	366,166	11,508,597	43,298	1,419,741
遞延所得稅資產	976,241	30,683,255	975,827	31,997,367
其他非流動資產	<u>15,752,093</u>	<u>495,088,283</u>	<u>72,957</u>	<u>2,392,260</u>
非流動資產小計	<u>890,545,691</u>	<u>27,989,851,068</u>	<u>836,074,296</u>	<u>27,414,876,166</u>
資產總計	<u>\$ 2,220,990,438</u>	<u>\$ 69,805,729,466</u>	<u>\$ 2,011,379,020</u>	<u>\$ 65,953,118,067</u>

註：上列民國 114 年度財務報表之所有資產、負債及股東權益科目金額，係以民國 114 年 12 月 31 日之匯率 USD 1=NTD 31.43 換算。
上列民國 113 年度財務報表之所有資產、負債及股東權益科目金額，係以民國 113 年 12 月 31 日之匯率 USD 1=NTD 32.79 換算。

泰金寶科技股份有限公司

個體資產負債表(續)

(單位:元)

	個 體 財 務 報 表		個 體 財 務 報 表	
	114 年 12 月 31 日		113 年 12 月 31 日	
	美 金	新 臺 幣	美 金	新 臺 幣
負債				
流動負債				
短期借款	\$ 365,951,337	\$ 11,501,850,522	\$ 136,410,843	\$ 4,472,911,542
應付帳款及其他應付款	813,808,292	25,577,994,618	723,593,853	23,726,642,440
一年內到期之長期借款	88,744,621	2,789,243,438	-	-
一年內到期之租賃負債	376,684	11,839,178	49,114	1,610,448
應付所得稅	1,514,133	47,589,200	211,178	6,924,527
其他流動負債	1,427,986	44,881,600	2,958,922	97,023,052
與待出售非流動資產 直接相關之負債	-	-	561,144	18,399,912
流動負債小計	1,271,823,053	39,973,398,556	863,785,054	28,323,511,921
非流動負債				
長期借款	-	-	214,517,621	7,034,032,793
租賃負債-非流動	36,391	1,143,769	-	-
應計退休金負債	12,627,366	396,878,113	10,504,397	344,439,178
採用權益法之投資貸餘-子公司	151,822,432	4,771,779,038	160,477,899	5,262,070,308
非流動負債小計	164,486,189	5,169,800,920	385,499,917	12,640,542,279
負債總計	1,436,309,242	45,143,199,476	1,249,284,971	40,964,054,200
股東權益				
股本				
核准股數為普通股 10,450,002,831 股，每股面值泰 銖 1 元	307,334,363	9,659,519,029	307,334,363	10,077,493,763
發行股數為普通股 10,450,002,831 股，每股面值泰 銖 1 元				
普通股發行溢價	170,071,563	5,345,349,225	170,071,563	5,576,646,551
資本公積-股份基礎給付	15,119,880	475,217,828	12,590,025	412,826,920
資本公積-認列對子公司所有權權 益變動數	248,117	7,798,317	248,117	8,135,756
保留盈餘				
法定盈餘公積	31,100,160	977,478,029	31,100,160	1,019,774,246
未分配盈餘	351,454,029	11,046,200,131	353,168,754	11,580,403,444
其他股東權益合計數	(90,646,916)	(2,849,032,569)	(105,845,725)	(3,470,681,323)
與待出售非流動資產 直接相關之權益	-	-	(6,573,208)	(215,535,490)
股東權益總計	784,681,196	24,662,529,990	762,094,049	24,989,063,867
負債及股東權益合計	\$ 2,220,990,438	\$ 69,805,729,466	\$ 2,011,379,020	\$ 65,953,118,067

註：上列民國 114 年度財務報表之所有資產、負債及股東權益科目金額，係以民國 114 年 12 月 31 日之匯率 USD 1=NTD 31.43 換算。
上列民國 113 年度財務報表之所有資產、負債及股東權益科目金額，係以民國 113 年 12 月 31 日之匯率 USD 1=NTD 32.79 換算。

泰金寶科技股份有限公司及子公司
合併損益表
民國 114 年及 113 年 1 月 1 日至 12 月 31 日

	(單位:元)			
	(除每股盈餘為元外)			
	合 併 財 務 報 表		報 表	
	114 年 1 月 1 日至 12 月 31 日		113 年 1 月 1 日至 12 月 31 日	
	美 金	新 臺 幣	美 金	新 臺 幣
收益				
銷貨收入	\$ 4,219,404,361	\$ 132,615,879,066	\$ 4,193,297,146	\$ 137,498,213,417
服務收入	10,288,697	323,373,747	7,110,327	233,147,622
衍生工具評價利益	17,263,275	542,584,733	-	-
兌換收益	-	-	2,094,909	68,692,066
其他收入	<u>7,780,232</u>	<u>244,532,692</u>	<u>7,328,157</u>	<u>240,290,269</u>
收益小計	<u>4,254,736,565</u>	<u>133,726,370,238</u>	<u>4,209,830,539</u>	<u>138,040,343,374</u>
費用				
銷貨成本	(4,004,117,982)	(125,849,428,174)	(3,971,637,136)	(130,229,981,689)
服務成本	(9,410,636)	(295,776,290)	(6,468,179)	(212,091,589)
推銷費用	(18,649,637)	(586,158,091)	(18,780,679)	(615,818,464)
管理費用	(95,423,156)	(2,999,149,793)	(99,244,772)	(3,254,236,074)
金融資產評價損失	(3,236,437)	(101,721,215)	(4,093,487)	(134,225,440)
衍生工具評價損失	-	-	(13,735,006)	(450,370,847)
兌換損失	(25,088,629)	(788,535,609)	-	-
其他費用	(<u>13,780,919</u>)	(<u>433,134,284</u>)	-	-
費用小計	(<u>4,169,707,396</u>)	(<u>131,053,903,456</u>)	(<u>4,113,959,259</u>)	(<u>134,896,724,103</u>)
營業淨利	85,029,169	2,672,466,782	95,871,280	3,143,619,271
投資關聯企業利益	1,916,454	60,234,149	6,760,185	221,666,466
利息收入	10,730,711	337,266,247	13,748,438	450,811,282
財務費用	(<u>24,277,860</u>)	(<u>763,053,140</u>)	(<u>32,347,489</u>)	(<u>1,060,674,164</u>)
稅前淨利	73,398,474	2,306,914,038	84,032,414	2,755,422,855
所得稅費用	(<u>11,914,114</u>)	(<u>374,460,603</u>)	(<u>11,216,050</u>)	(<u>367,774,279</u>)
本期淨利	<u>\$ 61,484,360</u>	<u>\$ 1,932,453,435</u>	<u>\$ 72,816,364</u>	<u>\$ 2,387,648,576</u>
淨利歸屬於：				
母公司業主	\$ 62,200,517	\$ 1,954,962,249	\$ 73,945,438	\$ 2,424,670,912
非控制權益	(<u>716,157</u>)	(<u>22,508,814</u>)	(<u>1,129,074</u>)	(<u>37,022,336</u>)
	<u>\$ 61,484,360</u>	<u>\$ 1,932,453,435</u>	<u>\$ 72,816,364</u>	<u>\$ 2,387,648,576</u>
基本每股盈餘				
本期淨利	<u>\$ 0.0060</u>	<u>\$ 0.19</u>	<u>\$ 0.0071</u>	<u>\$ 0.23</u>

註：上列民國 114 年度財務報表之所有科目金額，係以民國 114 年 12 月 31 日之匯率 USD 1=NTD 31.43 換算。

上列民國 113 年度財務報表之所有科目金額，係以民國 113 年 12 月 31 日之匯率 USD 1=NTD 32.79 換算。

泰金寶科技股份有限公司及子公司
合併綜合損益表
民國 114 年及 113 年 1 月 1 日至 12 月 31 日

	(單位:元)			
	合 併 財 務 報 表		報 表	
	114 年 1 月 1 日至 12 月 31 日		113 年 1 月 1 日至 12 月 31 日	
	美 金	新 臺 幣	美 金	新 臺 幣
本期淨利	\$ 61,484,360	\$ 1,932,453,435	\$ 72,816,364	\$ 2,387,648,576
本期其他綜合損益				
後續可能重分類至損益之項目				
國外營運機構財務報表換算之 兌換差額	16,039,481	504,120,888	(31,298,374)	(1,026,273,684)
國外營運機構財務報表換算之 兌換差額重分類至損益	5,710,286	179,474,289	-	-
採用權益法認列關聯企業之 其他綜合損益之份額	22,250	699,318	(120,971)	(3,966,639)
後續可能重分類至損益之項目合計	21,772,017	684,294,495	(31,419,345)	(1,030,240,323)
不重分類至損益之項目				
透過其他綜合損益按公允價值衡量之 權益工具未實現評價利益	-	-	352,706	11,565,230
精算損益	(524,608)	(16,488,430)	94,160	3,087,506
所得稅影響數	(91,703)	(2,882,225)	(104,112)	(3,413,832)
不重分類至損益之項目合計	(616,311)	(19,370,655)	342,754	11,238,904
本期其他綜合損益	21,155,706	664,923,840	(31,076,591)	(1,019,001,419)
本期綜合損益	\$ 82,640,066	\$ 2,597,377,275	\$ 41,739,773	\$ 1,368,647,157
綜合損益總額歸屬於：				
母公司業主	\$ 83,356,223	\$ 2,619,886,089	\$ 42,868,847	\$ 1,405,669,493
非控制權益	(716,157)	(22,508,814)	(1,129,074)	(37,022,336)
	\$ 82,640,066	\$ 2,597,377,275	\$ 41,739,773	\$ 1,368,647,157

註：上列民國 114 年度財務報表之所有科目金額，係以民國 114 年 12 月 31 日之匯率 USD 1=NTD 31.43 換算。

上列民國 113 年度財務報表之所有科目金額，係以民國 113 年 12 月 31 日之匯率 USD 1=NTD 32.79 換算。

泰金寶科技股份有限公司
個體損益表
民國 114 年及 113 年 1 月 1 日至 12 月 31 日

	(單位:元)			
	(除每股盈餘為元外)			
	個 體 財 務 報 表		個 體 財 務 報 表	
	114 年 1 月 1 日至 12 月 31 日		113 年 1 月 1 日至 12 月 31 日	
	美 金	新 臺 幣	美 金	新 臺 幣
收益				
銷貨收入	\$ 3,666,415,364	\$ 115,235,434,891	\$ 3,350,596,469	\$ 109,866,058,219
衍生工具評價利益	-	-	15,859	520,017
兌換收益	-	-	1,528,484	50,118,990
其他收入	<u>4,814,220</u>	<u>151,310,935</u>	<u>4,862,019</u>	<u>159,425,603</u>
收益小計	<u>3,671,229,584</u>	<u>115,386,745,826</u>	<u>3,357,002,831</u>	<u>110,076,122,829</u>
費用				
銷貨成本	(3,535,498,531)	(111,120,718,829)	(3,261,200,000)	(106,934,748,000)
推銷費用	(4,130,105)	(129,809,200)	(3,922,515)	(128,619,267)
管理費用	(45,443,854)	(1,428,300,331)	(44,838,800)	(1,470,264,251)
金融資產評價損失	(2,006,990)	(63,079,696)	(2,212,435)	(72,545,745)
衍生工具評價損失	(942,018)	(29,607,626)	-	-
兌換損失	(7,202,487)	(226,374,167)	-	-
費用小計	<u>(3,595,223,985)</u>	<u>(112,997,889,849)</u>	<u>(3,312,173,750)</u>	<u>(108,606,177,263)</u>
營業淨利	76,005,599	2,388,855,977	44,829,081	1,469,945,566
投資關聯企業利益	2,109,403	66,298,536	6,651,692	218,108,981
投資子公司利益	582,777	18,316,681	43,633,984	1,430,758,335
利息收入	106,766	3,355,655	1,860,473	61,004,910
財務費用	(14,899,697)	(468,297,477)	(22,268,739)	(730,191,952)
稅前淨利	63,904,848	2,008,529,372	74,706,491	2,449,625,840
所得稅費用	(1,704,331)	(53,567,123)	(761,053)	(24,954,928)
本期淨利	<u>\$ 62,200,517</u>	<u>\$ 1,954,962,249</u>	<u>\$ 73,945,438</u>	<u>\$ 2,424,670,912</u>
基本每股盈餘				
本期淨利	<u>\$ 0.0060</u>	<u>\$ 0.19</u>	<u>\$ 0.0071</u>	<u>\$ 0.23</u>

註：上列民國 114 年度財務報表之所有科目金額，係以民國 114 年 12 月 31 日之匯率 USD 1=NTD 31.43 換算。

上列民國 113 年度財務報表之所有科目金額，係以民國 113 年 12 月 31 日之匯率 USD 1=NTD 32.79 換算。

泰金寶科技股份有限公司
個體綜合損益表
民國 114 年及 113 年 1 月 1 日至 12 月 31 日

(單位:元)

	個 體 財 務 報 表		個 體 財 務 報 表	
	114 年 1 月 1 日 至 12 月 31 日		113 年 1 月 1 日 至 12 月 31 日	
	美 金	新 臺 幣	美 金	新 臺 幣
本期淨利	\$ 62,200,517	\$ 1,954,962,249	\$ 73,945,438	\$ 2,424,670,912
本期其他綜合損益				
後續可能重分類至損益之項目				
採用權益法認列關聯企業之				
其他綜合損益之份額	30,330	953,272	(118,326)	(3,879,910)
採用權益法認列子公司之				
其他綜合損益之份額	15,168,479	476,745,295	(31,301,019)	(1,026,360,413)
採用權益法認列子公司之				
其他綜合損益之份額重分類至損益	6,573,208	206,595,927	-	-
後續可能重分類至損益之項目合計	21,772,017	684,294,494	(31,419,345)	(1,030,240,323)
不重分類至損益之項目				
採用權益法認列子公司之				
其他綜合損益之份額	211,690	6,653,417	1,047,959	34,362,575
精算損益	(736,298)	(23,141,846)	(601,093)	(19,709,839)
所得稅影響數	(91,703)	(2,882,225)	(104,112)	(3,413,832)
不重分類至損益之項目合計	(616,311)	(19,370,654)	342,754	11,238,904
本期其他綜合損益	21,155,706	664,923,840	(31,076,591)	(1,019,001,419)
本期綜合損益	\$ 83,356,223	\$ 2,619,886,089	\$ 42,868,847	\$ 1,405,669,493

註：上列民國 114 年度財務報表之所有科目金額，係以民國 114 年 12 月 31 日之匯率 USD 1=NTD 31.43 換算。

上列民國 113 年度財務報表之所有科目金額，係以民國 113 年 12 月 31 日之匯率 USD 1=NTD 32.79 換算。

泰亞實科技股份有限公司及子公司
合併權益變動表
民國 114 年及 113 年 1 月 1 日至 12 月 31 日

	合併										(單位:美金元)	
	股本	資本公積-股份溢價	資本公積-股份基礎給付	資本公積-認列子公司所持有權益變動數	資本公積-認列子公司所持有權益變動數	資本公積-認列子公司所持有權益變動數	資本公積-認列子公司所持有權益變動數	資本公積-認列子公司所持有權益變動數	資本公積-認列子公司所持有權益變動數	資本公積-認列子公司所持有權益變動數		資本公積-認列子公司所持有權益變動數
113 年 1 月 1 日餘額	\$ 307,334,363	\$ 17,007,1563	\$ 1,081,4997	\$ 257,238	\$ 31,100,160	\$ 32,202,366	\$ 7,473,502	\$ 8,587,23	\$ 5,841,823	\$ 760,144,239	\$ 6,184,879	\$ 766,328,118
本期淨利	-	-	-	-	-	73,945,438	-	-	-	73,945,438	(1,129,074)	72,816,364
本期其他綜合損益	-	-	-	-	-	9,952	-	-	-	-	-	-
本期綜合損益總額	-	-	-	-	-	73,945,438	-	-	-	73,945,438	(1,129,074)	71,716,290
發放現金股利	-	-	-	-	-	(73,935,486)	(31,288,374)	(1,209,711)	(352,706)	(106,330,977)	1,129,074	(41,739,773)
股份基礎給付交易	-	-	1,775,028	-	-	(42,684,944)	-	-	-	(42,684,944)	-	(42,684,944)
認列子公司所有權益變動數	-	-	-	(9,121)	-	-	-	-	-	1,775,028	-	1,775,028
處分透過其他綜合損益按公允價值衡量之金融資產	-	-	-	-	-	(84,154)	-	-	84,154	-	-	-
與非出售非流動資產直接相關之權益	-	-	-	-	-	-	-	-	-	-	-	-
113 年 12 月 31 日餘額	\$ 307,334,363	\$ 17,007,1563	\$ 12,590,025	\$ 248,117	\$ 31,100,160	\$ 35,316,8754	\$ 99,461,068	\$ 9,796,94	\$ 5,404,963	\$ 762,094,049	\$ 5,060,026	\$ 767,154,075
114 年 1 月 1 日餘額	\$ 307,334,363	\$ 17,007,1563	\$ 12,590,025	\$ 248,117	\$ 31,100,160	\$ 35,316,8754	\$ 99,461,068	\$ 9,796,94	\$ 5,404,963	\$ 762,094,049	\$ 5,060,026	\$ 767,154,075
本期淨利	-	-	-	-	-	62,200,517	-	-	-	62,200,517	(716,157)	61,484,360
本期其他綜合損益	-	-	-	-	-	616,311	-	-	-	-	-	-
本期綜合損益總額	-	-	-	-	-	61,584,206	-	-	-	61,584,206	(716,157)	60,868,049
發放現金股利	-	-	-	-	-	(63,298,931)	(16,039,481)	(22,250)	-	(79,637,762)	716,157	(63,298,931)
股份基礎給付交易	-	-	2,529,855	-	-	-	-	-	-	2,529,855	-	2,529,855
與非出售非流動資產直接相關之權益	-	-	-	-	-	-	(862,922)	-	-	862,922	-	-
認列子公司所有權益變動數	-	-	-	-	-	-	-	-	-	-	-	-
114 年 12 月 31 日餘額	\$ 307,334,363	\$ 17,007,1563	\$ 15,119,880	\$ 248,117	\$ 31,100,160	\$ 35,454,5479	\$ 84,284,509	\$ 9,574,40	\$ 5,404,963	\$ 784,681,196	\$ 4,054,673	\$ 788,735,869

泰金寶科技股份有限公司及子公司
合併權益變動表(續)

民國 114 年及 113 年 1 月 1 日至 12 月 31 日

(單位:新臺幣元)

	合併權益變動表												
	股本	資本公積	資本公積-股份基礎支付	資本公積-認列子公司所有權益變動數	資本公積-認列子公司所有權益變動數	資本公積-認列子公司所有權益變動數	資本公積-認列子公司所有權益變動數	資本公積-認列子公司所有權益變動數	資本公積-認列子公司所有權益變動數	資本公積-認列子公司所有權益變動數	資本公積-認列子公司所有權益變動數	資本公積-認列子公司所有權益變動數	
113 年 1 月 1 日餘額	\$ 10,077,493,763	\$ 5,576,646,551	\$ 35,462,375	\$ 843,483	\$ 1,019,774,246	\$ 10,584,457,881	\$ 2,450,590,226	\$ 28,157,577	\$ 191,553,377	\$ 267,030,130	\$ 24,925,128,597	\$ 202,802,182	\$ 25,127,931,779
本期淨利	-	-	-	-	-	2,424,670,912	-	-	-	-	2,424,670,912	-	2,387,848,576
本期其他綜合損益	-	-	-	-	-	326,262	-	-	-	-	-	37,022,336	3,019,001,419
本期綜合損益總額	-	-	-	-	-	2,424,344,886	-	-	-	-	2,424,344,886	37,022,336	2,390,867,495
發放現金股利	-	-	-	-	-	(1,399,639,313)	-	-	-	-	(1,399,639,313)	-	(1,399,639,313)
股份基礎支付交易	-	-	-	-	-	-	-	-	-	-	-	-	-
認列子公司所有權益變動數	-	-	-	-	-	-	-	-	-	-	-	-	-
處分透過其他綜合損益	-	-	-	-	-	-	-	-	-	-	-	-	-
處分透過其他綜合損益	-	-	-	-	-	-	-	-	-	-	-	-	-
公允價值變動之金融資產	-	-	-	-	-	-	-	-	-	-	-	-	-
與待出售非流動資產直接相關之權益	-	-	-	-	-	-	-	-	-	-	-	-	-
113 年 12 月 31 日餘額	\$ 10,077,493,763	\$ 5,576,646,551	\$ 412,825,920	\$ 813,575	\$ 1,019,774,246	\$ 11,580,403,444	\$ 3,261,328,420	\$ 32,128,165	\$ 177,228,727	\$ 3,470,683,323	\$ 24,989,053,867	\$ 165,918,252	\$ 25,154,882,119
114 年 1 月 1 日餘額	\$ 9,659,519,029	\$ 5,345,349,225	\$ 395,704,486	\$ 7,798,317	\$ 977,478,029	\$ 11,100,939,938	\$ 3,126,061,367	\$ 30,791,783	\$ 169,877,987	\$ 3,326,731,137	\$ 23,952,615,960	\$ 159,036,617	\$ 24,111,652,577
本期淨利	-	-	-	-	-	1,954,962,249	-	-	-	-	1,954,962,249	-	1,932,453,495
本期其他綜合損益	-	-	-	-	-	19,370,653	-	-	-	-	-	-	22,508,814
本期綜合損益總額	-	-	-	-	-	1,974,332,902	-	-	-	-	1,974,332,902	-	1,954,962,249
發放現金股利	-	-	-	-	-	(1,985,591,394)	-	-	-	-	(1,985,591,394)	-	(1,985,591,394)
股份基礎支付交易	-	-	-	-	-	-	-	-	-	-	-	-	-
與待出售非流動資產直接相關之權益	-	-	-	-	-	-	-	-	-	-	-	-	-
認列子公司所有權益變動數	-	-	-	-	-	-	-	-	-	-	-	-	-
114 年 12 月 31 日餘額	\$ 9,659,519,029	\$ 5,345,349,225	\$ 475,217,888	\$ 7,798,317	\$ 977,478,029	\$ 11,046,200,131	\$ 2,649,062,117	\$ 30,092,465	\$ 169,877,987	\$ 2,849,034,569	\$ 24,662,528,950	\$ 172,438,372	\$ 24,671,619,421

註：上列民國 114 年度財務報表之所有科目金額，係以民國 114 年 12 月 31 日之匯率 USD 1=NTD 31.43 換算。
上列民國 113 年度財務報表之所有科目金額，係以民國 113 年 12 月 31 日之匯率 USD 1=NTD 32.79 換算。

泰金寶科技股份有限公司
個體權益變動表

民國 114 年及 113 年 1 月 1 日至 12 月 31 日

	個體 權益 變動表										
	股本		資本公積-股份基礎給付		資本公積-認列子公司所有權益變動數		其他綜合損益		其他股東權益		
	股本	資本公積-股份基礎給付	資本公積-認列子公司所有權益變動數	保單	盈餘	未分配盈餘	採用權益法認列關聯企業及子公司之其他綜合損益之份額	透過其他綜合損益按公允價值衡量之金融資產未實現評價損失	其他股東權益組成項目合計	與待出售非流動資產直接相關之權益	合計
113 年 1 月 1 日餘額	\$ 307,334,363	\$ 170,071,563	\$ 10,814,997	\$ 31,100,160	\$ 322,002,366	\$ 77,594,625	\$ 3,841,823	\$ 81,436,448	\$ -	\$ 760,144,239	
本期淨利	-	-	-	-	73,945,438	-	-	-	-	73,945,438	
本期其他綜合損益	-	-	-	-	(9,952)	(31,066,639)	-	(31,066,639)	-	(31,076,591)	
本期綜合損益總額	-	-	-	-	73,935,486	(31,066,639)	-	(31,066,639)	-	42,868,847	
發放現金股利	-	-	-	-	(42,684,944)	-	-	-	-	(42,684,944)	
股份基礎給付交易	-	-	1,775,028	-	-	-	-	-	-	1,775,028	
認列對子公司所有權益變動數	-	-	-	-	-	-	-	-	-	-	
處分透過其他綜合損益按公允價值衡量之金融資產	-	-	-	-	(84,154)	84,154	-	84,154	-	-	
與待出售非流動資產直接相關之權益	-	-	-	-	-	6,573,208	(6,573,208)	6,573,208	(6,573,208)	-	
113 年 12 月 31 日餘額	\$ 307,334,363	\$ 170,071,563	\$ 12,590,025	\$ 31,100,160	\$ 353,168,754	\$ 102,003,902	\$ 3,841,823	\$ 105,845,725	\$ 6,573,208	\$ 762,094,049	
114 年 1 月 1 日餘額	\$ 307,334,363	\$ 170,071,563	\$ 12,590,025	\$ 31,100,160	\$ 353,168,754	\$ 102,003,902	\$ 3,841,823	\$ 105,845,725	\$ 6,573,208	\$ 762,094,049	
本期淨利	-	-	-	-	62,200,517	-	-	-	-	62,200,517	
本期其他綜合損益	-	-	-	-	(616,311)	15,198,809	-	15,198,809	-	15,155,706	
本期綜合損益總額	-	-	-	-	61,584,206	15,198,809	-	15,198,809	-	76,974,821	
發放現金股利	-	-	-	-	(63,298,931)	-	-	-	-	(63,298,931)	
股份基礎給付交易	-	-	2,529,855	-	-	-	-	-	-	2,529,855	
114 年 12 月 31 日餘額	\$ 307,334,363	\$ 170,071,563	\$ 15,119,880	\$ 31,100,160	\$ 351,454,029	\$ 86,805,093	\$ 3,841,823	\$ 90,646,916	\$ -	\$ 784,681,196	

(單位:臺金元)

泰金寶科技股份有限公司
 同體權益變動表(續)

民國 114 年及 113 年 1 月 1 日至 12 月 31 日

	同 體 財 務 報 表										(單位:新臺幣元)
	本 公 積 -		資 本 公 積 -		資 本 公 積 -		其 他 股 東 權 益		其 他 股 東 權 益		
	股 份 基 礎 給 付	認 別 子 公 司 所 有 權 益 變 動 數	法 定 盈 餘 公 積	保 留 盈 餘	未 分 配 盈 餘	採 用 權 益 法 及 子 公 司 之 其 他 綜 合 損 益 之 份 額	認 別 關 聯 企 業 及 子 公 司 之 其 他 綜 合 損 益 之 份 額	透 過 其 他 綜 合 損 益 按 公 允 價 值 衡 量 之 金 融 資 產 未 實 現 損 益 及 其 他 股 東 權 益 組 成 項 目 合 計	與 待 出 售 非 流 動 資 產 直 接 相 關 之 權 益	合 計	
113 年 1 月 1 日 餘 額	\$ 10,077,493,763	\$ 5,576,646,551	\$ 354,623,752	\$ 8,434,834	\$ 1,019,774,246	\$ 10,558,457,581	\$ 2,544,327,754	\$ 125,973,376	\$ -	\$ 24,925,129,597	
本期淨利	-	-	-	-	-	2,424,670,912	-	-	-	2,424,670,912	
本期其他綜合損益	-	-	-	-	-	(326,320)	(1,018,675,093)	-	-	(1,019,001,419)	
本期綜合損益總額	-	-	-	-	-	2,424,344,586	(1,018,675,093)	-	-	1,405,669,493	
發放現金股利	-	-	-	-	-	(1,399,639,313)	-	-	-	(1,399,639,313)	
股份基礎給付交易	-	-	58,203,168	-	-	-	-	-	-	58,203,168	
認列對子公司所有權益變動數	-	-	-	(299,078)	-	-	-	-	-	(299,078)	
處分透過其他綜合損益按公允價值衡量之金融資產	-	-	-	-	-	-	-	-	-	-	
與待出售非流動資產直接相關之權益	-	-	-	-	-	2,759,410	2,759,410	-	-	2,759,410	
113 年 12 月 31 日 餘 額	\$ 10,077,493,763	\$ 5,576,646,551	\$ 412,826,920	\$ 8,135,756	\$ 1,019,774,246	\$ 11,580,403,444	\$ 3,344,707,947	\$ 125,973,376	(215,535,490)	\$ 24,989,063,867	
114 年 1 月 1 日 餘 額	\$ 9,659,519,029	\$ 5,345,349,225	\$ 395,704,486	\$ 7,798,317	\$ 977,478,029	\$ 11,100,093,938	\$ 3,205,982,641	\$ 120,748,496	\$ -	\$ 23,952,615,960	
本期淨利	-	-	-	-	-	1,954,962,249	-	-	-	1,954,962,249	
本期其他綜合損益	-	-	-	-	-	(19,370,653)	(477,698,568)	-	-	(664,923,840)	
本期綜合損益總額	-	-	-	-	-	1,935,591,594	(477,698,568)	-	-	2,619,886,089	
發放現金股利	-	-	-	-	-	(1,989,485,401)	-	-	-	(1,989,485,401)	
股份基礎給付交易	-	-	79,513,342	-	-	-	-	-	-	79,513,342	
114 年 12 月 31 日 餘 額	\$ 9,659,519,029	\$ 5,345,349,225	\$ 475,217,828	\$ 7,798,317	\$ 977,478,029	\$ 11,046,200,131	\$ 2,728,284,073	\$ 120,748,496	\$ -	\$ 24,662,529,990	

註：上列民國 114 年度財務報表之所有科目金額，係以民國 114 年 12 月 31 日之匯率 USD 1=NTD 31.43 換算。
 上列民國 113 年度財務報表之所有科目金額，係以民國 113 年 12 月 31 日之匯率 USD 1=NTD 32.79 換算。

泰金寶科技股份有限公司及子公司
合併現金流量表
民國 114 年及 113 年 1 月 1 日至 12 月 31 日

(單位:元)

	合 併 財 務 報 表		合 併 財 務 報 表	
	114 年 1 月 1 日 至 12 月 31 日		113 年 1 月 1 日 至 12 月 31 日	
	美 金	新 臺 幣	美 金	新 臺 幣
營業活動之現金流量				
稅前淨利	\$ 73,398,474	\$ 2,306,914,038	\$ 84,032,414	\$ 2,755,422,855
稅前調整項目				
折舊費用	63,480,593	1,995,195,038	70,951,051	2,326,484,962
非金融資產減損失	395,389	12,427,076	322,495	10,574,611
預期信用(回升利益)減損損失	(344,066)	(10,813,994)	643,621	21,104,333
存貨(回升利益)跌價損失	(6,375,014)	(200,366,690)	1,090,342	35,752,314
處分投資損失	555,153	17,448,459	-	-
處分不動產、廠房及設備損失(利益)	3,244,878	101,986,516	(1,770,254)	(58,046,629)
租賃修改及終止損失(利益)	13,458	422,985	(223,798)	(7,338,336)
投資關聯企業利益	(1,916,454)	(60,234,149)	(6,760,185)	(221,666,466)
員工福利費用	1,811,935	56,949,117	1,685,658	55,272,726
股份基礎給付交易	2,529,855	79,513,343	1,775,028	58,203,168
未實現衍生工具評價利益	(1,058,991)	(33,284,087)	(301,378)	(9,882,185)
未實現兌換損失(利益)	1,699,921	53,428,517	(179,102)	(5,872,755)
利息收入	(10,730,711)	(337,266,247)	(13,748,438)	(450,811,282)
利息費用	23,416,709	735,987,163	30,768,701	1,008,905,706
小計	150,121,129	4,718,307,085	168,286,155	5,518,103,022
營業資產(增加)減少				
應收帳款及其他應收款	79,861,591	2,510,049,805	(66,537,340)	(2,181,759,379)
存貨淨額	(53,952,371)	(1,695,723,021)	(14,465,389)	(474,320,105)
預付貨款	(4,651,560)	(146,198,531)	3,015,672	98,883,885
其他流動資產	53,664,925	1,686,688,593	(11,772,142)	(386,008,536)
營業負債增加(減少)				
應付帳款及其他應付款	(124,596,447)	(3,916,066,329)	181,872,827	5,963,609,997
其他流動負債	(11,888,833)	(373,666,021)	(8,169,593)	(267,880,954)
應計退休金負債	(253,075)	(7,954,147)	(234,823)	(7,699,846)
其他非流動負債	4,924,214	154,768,046	(284,723)	(9,336,067)
營業活動之現金流入	93,229,573	2,930,205,480	251,710,644	8,253,592,017
收取之利息	10,730,711	337,266,247	13,748,438	450,811,282
本期支付所得稅	(8,609,941)	(270,610,446)	(3,758,591)	(123,244,199)
營業活動之淨現金流入	95,350,343	2,996,861,281	261,700,491	8,581,159,100

註：上列民國 114 年度財務報表之所有科目金額，係以民國 114 年 12 月 31 日之匯率 USD 1=NTD 31.43 換算。
上列民國 113 年度財務報表之所有科目金額，係以民國 113 年 12 月 31 日之匯率 USD 1=NTD 32.79 換算。

泰金寶科技股份有限公司及子公司
合併現金流量表(續)
民國 114 年及 113 年 1 月 1 日至 12 月 31 日

(單位:元)

	合 併 財 務 報 表		合 併 財 務 報 表	
	114 年 1 月 1 日 至 12 月 31 日		113 年 1 月 1 日 至 12 月 31 日	
	美 金	新 臺 幣	美 金	新 臺 幣
投資活動之現金流量				
定期存款減少	\$ 1,026,654	\$ 32,267,735	\$ 2,361,884	\$ 77,446,176
受限制存款減少	763	23,981	174,607	5,725,364
處分關聯企業投資收現數	34,885	1,096,436	-	-
處分子公司收現數	5,947,677	186,935,488	-	-
對子公司之收購	-	-	(4,900)	(160,671)
自關聯企業股利收入收現數	1,247,484	39,208,422	253,204	8,302,559
處分股權投資收現數	-	-	1,802,977	59,119,616
購置不動產、廠房及設備	(82,509,252)	(2,593,265,791)	(47,581,992)	(1,560,213,518)
出售不動產、廠房及設備價款	7,322,136	230,134,734	14,030,629	460,064,325
其他非流動資產(增加)減少	(3,974,405)	(124,915,549)	657,388	21,555,753
投資活動之淨現金流出	(70,904,058)	(2,228,514,544)	(28,306,203)	(928,160,396)
籌資活動之現金流量				
短期借款增加(減少)	253,108,486	7,955,199,715	(192,888,680)	(6,324,819,817)
舉借銀行長期借款	523,586,655	16,456,328,567	142,175,603	4,661,938,022
舉借其他長期借款-關係人	-	-	19,533,884	640,516,056
長期借款償還-關聯企業	(19,664,855)	(618,066,393)	-	-
長期借款償還	(649,401,290)	(20,410,682,545)	(210,017,947)	(6,886,488,482)
租賃本金償還	(4,613,241)	(144,994,165)	(4,568,945)	(149,815,707)
利息支付數	(23,379,857)	(734,828,905)	(31,802,912)	(1,042,817,483)
發放現金股利	(63,298,931)	(1,989,485,401)	(42,684,944)	(1,399,639,314)
籌資活動之淨現金流入(流出)	16,336,967	513,470,873	(320,253,941)	(10,501,126,725)
分類至待出售非流動資產之現金及約當現金	-	-	(4,522,091)	(148,279,364)
匯率影響數	19,642,888	617,375,970	(31,752,885)	(1,041,177,100)
本期現金及約當現金增加(減少)	60,426,140	1,899,193,580	(123,134,629)	(4,037,584,485)
期初現金及約當現金餘額	171,556,217	5,392,011,901	294,690,846	9,662,912,840
期末現金及約當現金餘額	\$ 231,982,357	\$ 7,291,205,481	\$ 171,556,217	\$ 5,625,328,355
現金流量資訊之補充揭露				
未動用現金支付項目				
購置不動產、廠房及設備尚未支付數	\$ 4,455,700	\$ 140,042,651	\$ 2,136,403	\$ 70,052,654
使用權資產增加數	1,602,245	50,358,560	3,447,279	113,036,278
租賃修改及終止致使用權資產增加(減少)數	163,022	5,123,781	(639,178)	(20,958,647)
租賃修改及終止致租賃負債增加(減少)數	176,480	5,546,766	(862,976)	(28,296,983)
出售不動產、廠房及設備尚未收現數	6,369,194	200,183,767	530,878	17,407,490
資產轉列至待出售非流動資產	-	-	13,452,983	441,123,313
負債轉列至與待出售非流動資產直接相關之負債	-	-	3,057,405	100,252,310

註：上列民國 114 年度財務報表之所有科目金額，係以民國 114 年 12 月 31 日之匯率 USD 1=NTD 31.43 換算。
上列民國 113 年度財務報表之所有科目金額，係以民國 113 年 12 月 31 日之匯率 USD 1=NTD 32.79 換算。

泰金寶科技股份有限公司
個體現金流量表
民國 114 年及 113 年 1 月 1 日至 12 月 31 日

	(單位:元)			
	個 體 財 務 報 表		個 體 財 務 報 表	
	114 年 1 月 1 日至 12 月 31 日		113 年 1 月 1 日至 12 月 31 日	
	美 金	新 臺 幣	美 金	新 臺 幣
營業活動之現金流量				
稅前淨利	\$ 63,904,848	\$ 2,008,529,372	\$ 74,706,491	\$ 2,449,625,840
稅前調整項目				
折舊費用	38,242,703	1,201,968,155	38,732,849	1,270,050,119
預期信用(回升利益)減損損失	(411,911)	(12,946,363)	645,192	21,155,846
非金融資產減損損失	-	-	27,585	904,512
存貨(回升利益)跌價損失	(4,100,591)	(128,881,575)	4,524,289	148,351,436
處分子公司損失	555,153	17,448,459	-	-
子公司清算損失	72,928	2,292,127	-	-
處分不動產、廠房及設備損失(利益)	140,072	4,402,463	(901,345)	(29,555,103)
投資關聯企業利益	(2,109,403)	(66,298,536)	(6,651,692)	(218,108,981)
投資子公司利益	(582,777)	(18,316,681)	(43,633,984)	(1,430,758,335)
員工福利費用	1,445,538	45,433,259	1,144,962	37,543,304
未實現兌換損失	2,027,807	63,733,974	818,589	26,841,534
利息收入	(106,766)	(3,355,655)	(1,860,473)	(61,004,910)
利息費用	14,335,087	450,551,784	20,860,548	684,017,369
小計	113,412,688	3,564,560,783	88,413,011	2,899,062,631
營業資產(增加)減少				
應收帳款及其他應收款	(53,751,689)	(1,689,415,585)	25,460,751	834,858,025
存貨淨額	(81,071,178)	(2,548,067,125)	(48,712,864)	(1,597,294,811)
預付貨款	(4,769,306)	(149,899,288)	3,813,098	125,031,483
其他流動資產	(40,688,191)	(1,278,829,843)	14,590,853	478,434,070
營業負債增加(減少)				
應付帳款及其他應付款	87,677,634	2,755,708,037	139,923,574	4,588,093,991
其他流動負債	(1,583,548)	(49,770,913)	150,287	4,927,912
應計退休金負債	(58,867)	(1,850,190)	(114,308)	(3,748,159)
營業活動之現金流入	19,167,543	602,435,876	223,524,402	7,329,365,142
收取之利息	106,766	3,355,655	1,566,035	51,350,288
本期支付所得稅	(400,338)	(12,582,622)	(432,191)	(14,171,544)
營業活動之淨現金流入	18,873,971	593,208,909	224,658,246	7,366,543,886

註：上列民國 114 年度財務報表之所有科目金額，係以民國 114 年 12 月 31 日之匯率 USD 1=NTD 31.43 換算。
上列民國 113 年度財務報表之所有科目金額，係以民國 113 年 12 月 31 日之匯率 USD 1=NTD 32.79 換算。

泰金寶科技股份有限公司
個體現金流量表(續)
民國 114 年及 113 年 1 月 1 日至 12 月 31 日

(單位:元)

	個 體 財		務 報 表	
	114 年 1 月 1 日至 12 月 31 日		113 年 1 月 1 日至 12 月 31 日	
	美 金	新 臺 幣	美 金	新 臺 幣
投資活動之現金流量				
投資子公司現金支付數	\$ -	\$ -	(\$ 10,000,000)	(\$ 327,900,000)
對子公司之收購	-	-	(4,900)	(160,671)
處分關聯企業投資收現數	34,885	1,096,436	-	-
處分子公司收現數	5,947,677	186,935,488	-	-
子公司資本返還收現數	2,179,342	68,496,719	-	-
子公司清算退回股款	-	-	1,189,545	39,005,181
關係人長期資金融通款收回數	-	-	7,500,000	245,925,000
利息收入收現數	-	-	1,879,005	61,612,574
自子公司股利收入收現數	-	-	55,743,937	1,827,843,694
自關聯企業股利收入收現數	997,973	31,366,291	-	-
購置不動產、廠房及設備	(69,795,406)	(2,193,669,610)	(37,633,304)	(1,233,996,038)
出售不動產、廠房及設備價款	3,019,263	94,895,436	7,675,511	251,680,006
其他非流動資產增加	(1,712)	(53,808)	(49,897)	(1,636,123)
投資活動之淨現金(流出)流入	(57,617,978)	(1,810,933,048)	26,299,897	862,373,623
籌資活動之現金流量				
短期借款增加(減少)	228,325,397	7,176,267,228	(71,483,208)	(2,343,934,390)
長期借款償還	(125,942,600)	(3,958,375,918)	(205,171,445)	(6,727,571,682)
租賃本金償還	(383,942)	(12,067,297)	(314,663)	(10,317,800)
利息支付數	(15,159,766)	(476,471,445)	(23,554,346)	(772,347,005)
發放現金股利	(63,298,931)	(1,989,485,401)	(42,684,944)	(1,399,639,314)
籌資活動之淨現金流入(流出)	23,540,158	739,867,167	(343,208,606)	(11,253,810,191)
本期現金及約當現金減少	(15,203,849)	(477,856,972)	(92,250,463)	(3,024,892,682)
期初現金及約當現金餘額	29,526,616	928,021,539	121,777,079	3,993,070,421
期末現金及約當現金餘額	\$ 14,322,767	\$ 450,164,567	\$ 29,526,616	\$ 968,177,739
現金流量資訊之補充揭露				
未動用現金支付項目				
購置不動產、廠房及設備尚未支付數	\$ 2,034,360	\$ 63,939,935	\$ 566,447	\$ 18,573,797
使用權資產增加數	667,335	20,974,339	-	-
出售不動產、廠房及設備尚未收現數	72,952	2,292,881	193,274	6,337,454
資產轉列至待出售非流動資產	-	-	35,309	1,157,782
負債轉列至與待出售非流動資產直接相關之負債	-	-	561,144	18,399,912

註：上列民國 114 年度財務報表之所有科目金額，係以民國 114 年 12 月 31 日之匯率 USD 1=NTD 31.43 換算。
上列民國 113 年度財務報表之所有科目金額，係以民國 113 年 12 月 31 日之匯率 USD 1=NTD 32.79 換算。

附件三

泰金電科技(泰國)有限公司子公司
 合併資產負債表
 (依中華民國證券管理委員會認可之IFRSs重編)

114年12月31日

113年12月31日

(單位：新臺幣仟元)

資產	依所屬國法令及會計原則規定				依我國法令及會計原則規定			
	定編製之金額	%	調節之金額	編製之金額	定編製之金額	%	調節之金額	編製之金額
流動資產								
1100 現金及約當現金	\$ 7,291,205	10	\$ -	\$ 7,291,205	\$ 5,625,328	7	\$ -	\$ 5,625,328
1110 透過損益按公允價值衡量之金融資產-流動	-	-	61,790	61,790	-	-	10,721	10,721
1136 按攤銷後成本衡量之金融資產-流動	-	-	-	-	-	-	33,675	33,675
1165 應收帳款及其他應收款	28,005,767	36	(28,005,767)	-	31,628,583	39	(31,628,583)	-
1170 應收帳款淨額	-	-	12,853,205	12,853,205	-	-	16,048,770	16,048,770
1180 應收帳款-關係人淨額	-	-	14,406,979	14,406,979	-	-	14,792,061	14,792,061
1200 其他應收款	-	-	616,688	616,688	-	-	205,139	205,139
1210 其他應收款-關係人	-	-	128,895	128,895	-	-	582,613	582,613
130X 存貨(含在途)	16,308,072	21	-	16,308,072	15,040,490	19	-	15,040,490
1410 預付款項	486,602	-	-	486,602	355,133	-	-	355,133
1460 待出售非流動資產淨額	-	-	-	-	441,123	1	-	441,123
1476 其他金融資產-流動	61,790	-	(61,790)	-	44,396	-	(44,396)	-
1479 其他流動資產-其他	4,314,639	7	-	4,314,639	7,357,714	10	-	7,357,714
11XX 流動資產合計	56,468,075	74	-	56,468,075	60,492,767	76	-	60,492,767
非流動資產								
1517 透過其他綜合損益按公允價值衡量之金融資產-非流動	-	-	1,023	1,023	-	-	1,068	1,068
1535 按攤銷後成本衡量之金融資產-非流動	3,845	-	-	3,845	-	-	-	3,878
1550 採用權益法之投資	2,126,429	3	-	2,126,429	2,195,776	3	-	2,195,776
1600 不動產、廠房及設備	15,583,963	20	-	15,583,963	15,897,020	19	-	15,897,020
1755 使用權資產	419,364	1	-	419,364	502,877	1	-	502,877
1840 遞延所得稅資產-非流動	70,829	-	-	70,829	-	-	-	156,068
1980 其他金融資產-非流動	1,023	-	(1,023)	-	1,068	-	(1,068)	-
1995 其他非流動資產-其他	2,037,927	2	-	2,037,927	836,568	1	-	836,568
15XX 非流動資產合計	20,243,380	26	-	20,243,380	19,593,255	24	-	19,593,255
1XXX 資產總計	\$ 76,711,455	100	\$ -	\$ 76,711,455	\$ 80,086,022	100	\$ -	\$ 80,086,022
負債及股東權益								
流動負債								
2100 短期借款	\$ 13,443,170	18	\$ -	\$ 13,443,170	\$ 5,691,035	7	\$ -	\$ 5,691,035
2120 透過損益按公允價值衡量之金融負債-流動	-	-	21,563	21,563	-	-	3,489	3,489
2130 合約負債-流動	-	-	57,643	57,643	-	-	458,765	458,765
2165 應付帳款及其他應付款	29,590,821	39	(29,590,821)	-	34,849,050	44	(34,849,050)	-
2170 應付帳款	-	-	17,713,639	17,713,639	-	-	18,793,982	18,793,982
2180 應付帳款-關係人	-	-	7,650,628	7,650,628	-	-	7,612,756	7,612,756
2200 其他應付款	-	-	4,131,510	4,131,510	-	-	8,199,207	8,199,207
2220 其他應付款項-關係人	-	-	95,044	95,044	-	-	243,105	243,105
2230 本期所得稅負債	190,240	-	-	190,240	114,522	-	-	114,522
2260 與待出售非流動資產直接相關之負債	-	-	-	-	100,252	-	-	100,252
2280 租賃負債-流動	85,508	-	-	85,508	95,272	-	-	95,272
2305 其他金融負債-流動	21,563	-	(21,563)	-	3,489	-	(3,489)	-
2320 一年或一營業週期內到期長期負債	2,789,243	4	-	2,789,243	4	-	-	-
2399 其他流動負債-其他	572,898	1	(57,643)	515,255	989,244	2	(458,765)	530,479
21XX 流動負債合計	46,693,443	62	-	46,693,443	41,842,864	53	-	41,842,864
非流動負債								
2540 長期借款	4,312,007	6	-	4,312,007	11,522,677	14	-	11,522,677
2550 負債準備-非流動	-	-	-	-	638,612	1	-	638,612
2570 遞延所得稅負債	480,653	-	-	480,653	413,667	1	-	413,667
2580 租賃負債-非流動	17,318	-	-	17,318	72,841	-	-	72,841
2600 其他非流動負債	337,157	-	-	337,157	393,964	-	-	393,964
2600 其他非流動負債	199,258	-	-	199,258	46,414	-	-	46,414
25XX 非流動負債合計	5,346,393	6	-	5,346,393	13,088,175	16	-	13,088,175
2XXX 負債總計	52,039,836	68	-	52,039,836	54,931,039	69	-	54,931,039
權益								
股本								
3110 普通股股本	9,659,519	13	-	9,659,519	10,077,494	13	-	10,077,494
3200 資本公積	5,828,365	8	-	5,828,365	5,997,609	7	-	5,997,609
保留盈餘								
3310 法定盈餘公積	977,478	1	-	977,478	1,019,774	1	-	1,019,774
3350 未分配盈餘	11,046,200	14	-	11,046,200	11,580,403	14	-	11,580,403
其他權益								
3400 其他權益	(2,849,032)	(4)	-	(2,849,032)	(3,470,681)	(4)	-	(3,470,681)
3470 與待出售非流動資產直接相關之權益	-	-	-	-	(215,534)	-	-	(215,534)
31XX 歸屬於母公司業主之權益合計	24,662,530	32	-	24,662,530	24,989,065	31	-	24,989,065
36XX 非控制權益	9,089	-	-	9,089	165,918	-	-	165,918
3XXX 權益總計	24,671,619	32	-	24,671,619	25,154,983	31	-	25,154,983
3XX 負債及股東權益合計	\$ 76,711,455	100	\$ -	\$ 76,711,455	\$ 80,086,022	100	\$ -	\$ 80,086,022

註：上列民國 114 年度財務報表之所有資產、負債及股東權益科目金額，係以民國 114 年 12 月 31 日之匯率 USD 1=NTD 31.43 換算。
 上列民國 113 年度財務報表之所有資產、負債及股東權益科目金額，係以民國 113 年 12 月 31 日之匯率 USD 1=NTD 32.79 換算。

董事長：許介立

經理人：鄧孔訓

會計主管：羅家珠



	114年1月1日至12月31日		113年1月1日至12月31日		(單位：新臺幣仟元) (除每股盈餘為元外)
	依所屬國法令 及會計原則規定 定編製之金額	%	依我國國規定 編製之金額	%	
4000營業收入	\$ 132,939,253	100	\$ 132,939,253	100	\$ 137,731,361
5000營業成本	(126,145,204)	(95)	(126,145,204)	(95)	(130,442,073)
5900營業毛利	6,794,049	5	6,794,049	5	7,289,288
營業費用	(586,158)	(3)	(586,158)	(3)	(615,818)
6100 推銷費用	(2,999,161)	(3)	(2,999,161)	(3)	(3,254,215)
6200 管理費用	11	-	11	-	211
6450 預期信用回升利益(減損損失)	(3,585,308)	(3)	(3,585,308)	(3)	(3,870,054)
6000 營業費用合計	(3,208,741)	(2)	(3,208,741)	(2)	(3,419,234)
營業外收入及支出	337,266	-	337,266	-	450,811
7100 利息收入	244,533	-	244,533	-	240,290
7010 其他收入	(780,806)	(3)	(780,806)	(3)	(515,904)
7020 其他利益及損失	(763,053)	(3)	(763,053)	(3)	(1,060,674)
7050 財務成本	60,234	-	60,234	-	221,666
7060 採用權益法認列之關聯企業及合資損益之份額	(901,826)	(3)	(901,826)	(3)	(663,811)
7000 營業外收入及支出合計	2,306,915	2	2,306,915	2	2,755,423
7900 稅前淨利	374,461	-	374,461	-	367,774
7950 所得稅費用	(1,932,454)	(2)	(1,932,454)	(2)	(2,387,649)
8200 本期淨利	\$ 1,932,454	2	\$ 1,932,454	2	\$ 2,387,649
其他綜合損益					
不重分類至損益之項目					
8316 透過其他綜合損益按公允價值衡量之權益工具	-	-	-	-	11,565
8341 不重分類至損益之其他項目	(16,488)	(3)	(16,488)	(3)	3,088
8349 與不重分類之項目相關之所得稅	(2,882)	(3)	(2,882)	(3)	(3,414)
不重分類至損益之項目總額	(19,370)	(3)	(19,370)	(3)	(11,239)
後續可能重分類至損益之項目					
8361 國外營運機構財務報表換算之兌換差額	683,595	1	683,595	1	(1,026,274)
8370 採用權益法認列之關聯企業及合資之其他綜合損益之份額-可能重分類至損益之項目	699	-	699	-	(3,967)
後續可能重分類至損益之項目總額	684,294	1	684,294	1	(1,030,241)
其他綜合損益淨額	664,924	1	664,924	1	(1,019,002)
8500 本期綜合損益總額	\$ 2,597,378	3	\$ 2,597,378	3	\$ 1,368,647
淨利(損)歸屬於：					
8610 母公司業主	\$ 1,954,962	1	\$ 1,954,962	1	\$ 2,424,671
8620 非控制權益	(22,508)	(3)	(22,508)	(3)	(37,022)
綜合損益總額歸屬於：					
8710 母公司業主	\$ 2,619,886	2	\$ 2,619,886	2	\$ 1,405,669
8720 非控制權益	(22,508)	(3)	(22,508)	(3)	(37,022)
每股盈餘					
9750 基本每股盈餘	\$ 0.19		\$ 0.19		\$ 0.23
9850 稀釋每股盈餘	\$ 0.19		\$ 0.19		\$ 0.23

註：上列民國 114 年度財務報表之所有科目金額，係以民國 114 年 12 月 31 日之匯率 USD 1=NTD 31.43 換算。
上列民國 113 年度財務報表之所有科目金額，係以民國 113 年 12 月 31 日之匯率 USD 1=NTD 32.79 換算。

董事長：許介立

經理人：鄭孔訓

會計主管：羅家珠


 泰金實業科技股份有限公司子公司
 合併現金流量表
 (依中華民國金管會認可之IFRSs重編)

(單位：新臺幣仟元)

	114年1月1日至12月31日			113年1月1日至12月31日		
	依所屬國法令 及會計原則規 定編製之金額	依我國法令及 會計原則規定 調節之金額	依我國規定 編製之金額	依所屬國法令 及會計原則規 定編製之金額	依我國法令及 會計原則規定 調節之金額	依我國規定 編製之金額
營業活動之現金流量						
本期稅前淨利	\$ 2,306,914	\$ -	\$ 2,306,914	\$ 2,755,423	\$ -	\$ 2,755,423
調整項目						
收益費損項目						
折舊費用	1,995,195	-	1,995,195	2,326,485	-	2,326,485
預期信用(回升利益)減損損失	(10,814)	-	(10,814)	21,104	-	21,104
利息費用	735,987	-	735,987	1,008,906	-	1,008,906
利息收入	(337,266)	-	(337,266)	(450,812)	-	(450,812)
透過損益按公允價值衡量之金融資產 淨利益	(33,284)	-	(33,284)	(9,882)	-	(9,882)
採用權益法認列之關聯企業利益之份額	(60,234)	-	(60,234)	(221,666)	-	(221,666)
存貨(回升利益)跌價損失	(200,367)	-	(200,367)	35,752	-	35,752
處分投資損失	17,448	-	17,448	-	-	-
非金融資產減損損失	12,427	-	12,427	10,575	-	10,575
股份基礎給付酬勞成本	79,513	-	79,513	58,203	-	58,203
處分不動產、廠房及設備損失(利益)	101,987	-	101,987	(58,047)	-	(58,047)
租賃修改及終止損失(利益)	423	-	423	(7,338)	-	(7,338)
未實現兌換損失(利益)	53,429	-	53,429	(5,873)	-	(5,873)
員工福利費用	56,949	-	56,949	55,273	-	55,273
與營業活動相關之資產/負債變動數						
與營業活動相關之資產之淨變動						
應收帳款及其他應收款	2,510,049	-	2,510,049	(2,181,759)	-	(2,181,759)
存貨	(1,695,723)	-	(1,695,723)	(474,320)	-	(474,320)
預付款項	(146,199)	-	(146,199)	98,884	-	98,884
其他流動資產	1,686,689	-	1,686,689	(386,009)	-	(386,009)
與營業活動相關之負債之淨變動						
應付帳款及其他應付款	(3,916,066)	-	(3,916,066)	5,963,610	-	5,963,610
合約負債-流動	-	(401,122)	(401,122)	-	248,001	248,001
其他流動負債	(373,666)	401,122	27,456	(267,881)	(248,001)	(515,882)
應計退休金負債	(7,954)	-	(7,954)	(7,700)	-	(7,700)
其他非流動負債	154,768	-	154,768	(9,336)	-	(9,336)
營運產生之現金流入	2,930,205	-	2,930,205	8,253,592	-	8,253,592
收取之利息	337,266	-	337,266	450,811	-	450,811
支付之所得稅	(270,610)	-	(270,610)	(123,244)	-	(123,244)
營業活動之淨現金流入	2,996,861	-	2,996,861	8,581,159	-	8,581,159

註：上列民國 114 年度財務報表之所有科目金額，係以民國 114 年 12 月 31 日之匯率 USD 1=NTD 31.43 換算。
上列民國 113 年度財務報表之所有科目金額，係以民國 113 年 12 月 31 日之匯率 USD 1=NTD 32.79 換算。

(續次頁)



泰金電科(泰國)股份有限公司
合併現金流量表
(依中華民國金管會認可之IFRSs重編)

(單位：新臺幣仟元)

	114年1月1日至12月31日			113年1月1日至12月31日		
	依所屬國法令 及會計原則規 定編製之金額	依我國法令及 會計原則規定 調節之金額	依我國規定 編製之金額	依所屬國法令 及會計原則規 定編製之金額	依我國法令及 會計原則規定 調節之金額	依我國規定 編製之金額
投資活動之現金流量						
按攤銷後成本衡量之金融資產減少	32,292	-	32,292	83,172	-	83,172
對子公司之收購	-	-	-	(161)	-	(161)
處分關聯企業投資收現數	1,096	-	1,096	-	-	-
處分子公司收現數	186,936	-	186,936	-	-	-
自關聯企業股利收入收現數	39,208	-	39,208	8,303	-	8,303
取得不動產、廠房及設備	(2,593,266)	-	(2,593,266)	(1,560,214)	-	(1,560,214)
處分股權投資收現數	-	-	-	59,120	-	59,120
處分不動產、廠房及設備	230,135	-	230,135	460,064	-	460,064
其他非流動資產(增加)減少	(124,916)	-	(124,916)	21,556	-	21,556
投資活動之淨現金流出	(2,228,515)	-	(2,228,515)	(928,160)	-	(928,160)
籌資活動之現金流量						
短期借款增加(減少)	7,955,200	-	7,955,200	(6,324,820)	-	(6,324,820)
舉借銀行長期借款	16,456,329	-	16,456,329	4,661,938	-	4,661,938
舉借其他長期借款-關係人	-	-	-	640,516	-	640,516
長期借款償還-關聯企業	(618,066)	-	(618,066)	-	-	-
長期借款償還	(20,410,683)	-	(20,410,683)	(6,886,488)	-	(6,886,488)
租賃本金償還	(144,994)	-	(144,994)	(149,816)	-	(149,816)
支付之利息	(734,829)	-	(734,829)	(1,042,817)	-	(1,042,817)
發放現金股利	(1,989,485)	-	(1,989,485)	(1,399,639)	-	(1,399,639)
籌資活動之淨現金流入(流出)	513,472	-	513,472	(10,501,126)	-	(10,501,126)
分類至待出售非流動資產之現金及約當現金	-	-	-	(148,279)	-	(148,279)
匯率影響數	617,375	-	617,375	(1,041,179)	-	(1,041,179)
本期現金及約當現金增加(減少)	1,899,193	-	1,899,193	(4,037,585)	-	(4,037,585)
期初現金及約當現金餘額	5,392,012	-	5,392,012	9,662,913	-	9,662,913
期末現金及約當現金餘額	\$ 7,291,205	\$ -	\$ 7,291,205	\$ 5,625,328	\$ -	\$ 5,625,328
現金流量資訊之補充揭露						
未動用現金支付項目						
購置不動產、廠房及設備尚未支付數	\$ 140,043	\$ -	\$ 140,043	\$ 70,053	\$ -	\$ 70,053
使用權資產增加數	50,359	-	50,359	113,036	-	113,036
租賃修改及終止致使用權資產增加(減少)數	5,124	-	5,124	(20,959)	-	(20,959)
租賃修改及終止致租賃負債增加(減少)數	5,547	-	5,547	(28,297)	-	(28,297)
出售不動產、廠房及設備尚未收現數	200,184	-	200,184	17,407	-	17,407
資產轉列至待出售非流動資產	-	-	-	441,123	-	441,123
負債轉列至與待出售非流動資產直接相關之負債	-	-	-	100,252	-	100,252

註：上列民國 114 年度財務報表之所有科目金額，係以民國 114 年 12 月 31 日之匯率 USD 1=NTD 31.43 換算。
上列民國 113 年度財務報表之所有科目金額，係以民國 113 年 12 月 31 日之匯率 USD 1=NTD 32.79 換算。

董事長：許介立

經理人：鄒孔訓

會計主管：羅家珠



泰金寶科技股份有限公司子公司

合併財務報表

民國114年12月31日

(除另予註明者外，金額係以新台幣千元為單位)

一、合併財務報告重編原則

泰金寶科技股份有限公司及子公司(以下簡稱本集團)如附件四所列之民國 114 年度財務報告，係包括泰金寶科技股份有限公司(以下簡稱本公司)及持股達 50%之被投資公司之合併財務資訊及本公司個別之財務資訊。

依其所屬暨泰國之法令及該國所採用之會計原則編製之主要報表格式與中華民國之規定不符，爰依「第二上市(櫃)公司財務報告複核要點」規定，將合併資產負債表、合併綜合損益表及合併現金流量表予以重編。

二、中華民國金管會認可之 IFRSs 與泰國一般公認會計原則差異彙總說明

除中華民國與泰國對主要報表之格式規定差異外，所適用會計原則之差異彙總說明如下：

	中華民國所採用之會計原則		泰國所採用之會計原則		資產影響數		負債影響數	
	依我國證券發行人財務報表編製準則規定，關係人款項應單獨列示。	依我國證券發行人財務報表編製準則規定，關係人款項應單獨列示。	依我國證券發行人財務報表編製準則規定，金額重大之應收關係人款項應單獨列示。	依我國證券發行人財務報表編製準則規定，金額重大之應付關係人款項應單獨列示。	其他金融資產 - 流動	其他金融負債 - 非流動	其他金融負債 - 流動	其他流動負債
應收帳款及其他應收款	依我國證券發行人財務報表編製準則規定，金額重大之應收關係人款項應單獨列示。	依我國證券發行人財務報表編製準則規定，金額重大之應付關係人款項應單獨列示。	可合併列示於資產負債表。	可合併列示於資產負債表。	透過損益按公允價值衡量之金融資產 - 流動	透過損益按公允價值衡量之金融負債 - 非流動	透過損益按公允價值衡量之金融負債 - 流動	其他流動負債
應付帳款及其他應付款	依我國證券發行人財務報表編製準則規定，金額重大之應付關係人款項應單獨列示。	依我國證券發行人財務報表編製準則規定，金額重大之應收關係人款項應單獨列示。	可合併列示於資產負債表。	可合併列示於資產負債表。	其他金融資產 - 非流動	其他金融負債 - 非流動	合約負債 - 流動	其他流動負債
金融工具	依 IFRS 9 分類規定揭露表達。	依 IFRS 9 分類規定揭露表達。	依 TFRS9 分類規定揭露表達。	依 TFRS9 分類規定揭露表達。				
客戶合約之收入	1.轉入透過損益按公允價值衡量之金融資產 - 流動	1.轉入透過損益按公允價值衡量之金融資產 - 流動						
總計	2.透過其他綜合損益按公允價值衡量之金融資產 - 非流動	2.透過其他綜合損益按公允價值衡量之金融資產 - 非流動	61,790 (61,790)	21,563 (21,563)	57,643 (57,643)
	3.透過損益按公允價值衡量之金融負債 - 流動	3.透過損益按公允價值衡量之金融負債 - 流動						
	合約負債 - 流動依 IFRS 15 之規定揭露表達。	合約負債 - 流動依 IFRS 15 之規定揭露表達。	\$ 61,790 (\$ 61,790)	\$ 1,023 (\$ 1,023)	\$ 21,563 (\$ 21,563)	\$ 21,563 (\$ 21,563)	\$ 57,643 (\$ 57,643)	

附件四

會計師查核報告

泰金寶科技股份有限公司 公鑒：

查核意見

泰金寶科技股份有限公司及子公司(以下簡稱「泰金寶科技集團」)以美金及泰銖表達之西元 2025 年 12 月 31 日之合併財務狀況表、暨西元 2025 年 1 月 1 日至 12 月 31 日之合併損益表、合併綜合損益表、合併股東權益變動表、合併現金流量表、合併財務報表附註(包括重大會計政策彙總)以及泰金寶科技股份有限公司同期間之個體財務報表，業經本會計師查核竣事。

依本會計師之意見，上開財務報表在所有重大方面係依照泰國財務報導準則編製，足以允當表達泰金寶科技集團及泰金寶科技股份有限公司以美金及泰銖表達之西元 2025 年 12 月 31 日之財務狀況，暨西元 2025 年 1 月 1 日至 12 月 31 日之財務績效及現金流量。

查核意見之基礎

本會計師係依照泰國審計準則執行查核工作。本會計師於該等準則下之責任將於「會計師查核財務報表之責任」段進一步說明。本會計師所隸屬事務所受獨立性規範之人員已依泰國政府會計師協會(會計師職業道德規範)發佈包括獨立性準則之會計師職業道德規範，與泰金寶科技集團保持超然獨立，並履行該規範之其他責任。本會計師相信已取得足夠及適切之查核證據，以作為表示查核意見之基礎。

強調事項

本會計師已針對下列事項盡應有注意：

財務報表附註八所述，泰金寶科技股份有限公司與子公司及關聯企業間之重大進銷貨交易。本會計師未因此強調事項而修正查核意見。

關鍵查核事項

關鍵查核事項係指依本會計師之專業判斷，對泰金寶科技集團西元 2025 年度財務報表之查核最為重要之事項。該等事項已於查核財務報表整體及形成查核意見之過程中予以因應，本會計師並不對該等事項單獨表示意見。

本會計師已依照會計師查核準則之規定履行責任。本會計師之查核工作，係為回應本會計師所辨識之財務報表重大不實表達風險所設計之程序。依據執行查核程序之結果，包括針對下列關鍵查核事項所執行之程序，提供對整體財務報表表示查核意見之基礎。

泰金寶科技集團西元 2025 年度財務報表之關鍵查核事項如下：

銷貨收入認列

事項說明

由於銷貨收入金額重大，且亦為財報使用者用於衡量企業經營績效之關鍵因子。再者，該公司及子公司銷貨對象眾多且銷貨條件各異，因此本會計師將銷貨收入認列列為關鍵查核事項，並著重於銷貨收入之發生及認列時點之查核。

因應之查核程序

1. 評估集團與收入認列相關之內部控制，並透過詢問權責主管銷貨循環之內部控制，瞭解控制並抽核具代表性之樣本以測試該控制之有效性。
2. 以抽樣之方式，抽核當年度銷貨交易之相關文件，確認收入認列是否與銷售條件一致，並與該集團政策相符。
3. 以抽樣之方式，抽核當年度及會計年度終了日前後，實際發生銷售交易之相關文件。
4. 覆核期後發生之銷貨退回單據。
5. 執行分析性程序，以確認本期銷售交易可能出現之異常情形。

備抵存貨跌價損失評估

事項說明

如合併財務報表附註十所述，評估存貨之淨變現價值時，備抵跌價損失評估較仰賴管理階層之專業判斷，且需詳細分析產品生命週期及競爭環境。因此有備抵存貨跌價損失提列不足之風險。

因應之查核程序

1. 瞭解及測試評估備抵存貨跌價損失之假設及提列基礎，並覆核採用之假設及提列基礎之一致性。
2. 比較存貨庫齡及存貨變動，以辨認存貨週轉率低於正常水準之生產線。
3. 比較各生產線存貨成本及其資產負債表日後自銷貨交易產生之價款。

其他事項

提供其他資訊係管理階層之責任。其他資訊係包括泰金寶科技集團年報但不包括財務報表及本會計師之查核報告。泰金寶科技集團年報預計將於查核報告日後提供予本會計師。

本會計師對財務報表表示之意見不包括其他資訊且不對其提供任何確信。

基於財務報表之查核，本會計師之責任係閱讀其他資訊，並考量其他資訊是否與財務報表、本會計師於查核過程中獲得之資訊或其他任何資訊存有重大不實表達。

本會計師於閱讀泰金寶科技集團年報時，如發現存有重大不實表達，本會計師應將該事項告知相關治理單位。

管理階層與治理單位對財務報表之責任

管理階層之責任係依照泰國財務報導準則編製允當表達之財務報表，且維持與財務報表編製有關之必要內部控制，以確保財務報表未存有導因於舞弊或錯誤之重大不實表達。

於編製財務報表時，管理階層之責任亦包括評估泰金寶科技集團繼續經營之能力、相關事項之揭露，以及繼續經營會計基礎之採用，除非管理階層意圖清算泰金寶科技集團或停止營業，或除清算或停業外別無實際可行之其他方案。

泰金寶科技集團之治理單位負有監督財務報導流程之責任。

會計師查核財務報表之責任

本會計師查核財務報表之目的，係對財務報表整體是否存有導因於舞弊或錯誤之重大不實表達取得合理確信，並出具查核報告。合理確信係高度確信，惟依照泰國審計準則執行之查核工作無法保證必能偵出財務報表存有之重大不實表達。不實表達可能導因於錯誤或舞弊。如不實表達之個別金額或彙總數可合理預期將影響財務報表使用者所作之經濟決策，則被認為具有重大性。

本會計師依照泰國審計準則查核時，運用專業判斷並保持專業上之懷疑。本會計師亦執行下列工作：

1. 辨認並評估財務報導因於舞弊或錯誤之重大不實表達風險；對所評估之風險設計及執行適當之因應對策；並取得足夠及適切之查核證據以作為查核意見之基礎。因舞弊可能涉及共謀、偽造、故意遺漏、不實聲明或超越內部控制，故未偵出導因於舞弊之重大不實表達之風險高於導因於錯誤者。
2. 對與查核攸關之內部控制取得必要之瞭解，以設計當時情況下適當之查核程序，惟其目的非對泰金寶科技集團內部控制之有效性表示意見。
3. 評估管理階層所採用會計政策之適當性，及其所作會計估計與相關揭露之合理性。
4. 依據所取得之查核證據，對管理階層採用繼續經營會計基礎之適當性，以及使泰金寶科技集團繼續經營之能力可能產生重大疑慮之事件或情況是否存在重大不確定性，作出結論。本會計師若認為該等事件或情況存在重大不確定性，則須於查核報告中提醒財務報表使用者注意財務報表之相關揭露，或於該等揭露係屬不適當時修正查核意見。本會計師之結論係以截至查核報告日所取得之查核證據為基礎。惟未來事件或情況可能導致泰金寶科技集團不再具有繼續經營之能力。
5. 評估財務報表（包括相關附註）之整體表達、結構及內容，以及財務報表是否允當表達相關交易及事件。
6. 對於集團內組成個體之財務資訊取得足夠及適切之查核證據，以對合併財務報表表示意見。本會計師負責集團查核案件之指導、監督及執行，並負責形成集團查核意見。

本會計師與治理單位溝通之事項，包括所規劃之查核範圍及時間，以及重大查核發現（包括於查核過程中所辨認之內部控制顯著缺失）。

本會計師亦向治理單位提供本會計師所隸屬事務所受獨立性規範之人員已遵循會計師職業道德規範中有關獨立性之聲明，並與治理單位溝通所有可能被認為會影響會計師獨立性之關係及其他事項（包括相關防護措施）。

本會計師從與治理單位溝通之事項中，決定對本年度財務報表查核之關鍵查核事項。本會計師於查核報告中敘明該等事項，除非法令不允許公開揭露特定事項，或在極罕見情況下，本會計師決定不於查核報告中溝通特定事項，因可合理預期此溝通所產生之負面影響大於所增進之公眾利益。

本會計師對本查核報告之查核結果負責。

Naraya Srisukh

Certified Public Accountant (Thailand) No.9188

安永會計師事務所

曼谷：西元 2026 年 2 月 26 日

泰金寶科技股份有限公司及子公司
財務狀況表

附註	(單位:美金元)		(單位:泰銖元)		
	合 併 財 務 報 表		合 併 財 務 報 表		
	2025年 12月31日	2024年 12月31日	2025年 12月31日	2024年 12月31日	
資產					
流動資產					
現金及約當現金	六	\$ 231,982,357	\$ 171,556,217	\$ 7,326,594,389	\$ 5,830,826,970
應收帳款及其他應收款	七、八	891,052,084	964,580,146	28,141,696,996	32,784,005,315
存貨淨額	十	518,869,607	458,691,377	16,387,225,307	15,589,933,718
預付貨款		15,482,073	10,830,513	488,963,345	368,105,851
其他金融資產-流動	九	1,965,971	1,353,956	62,090,377	46,018,053
其他流動資產	十一	137,277,710	224,388,947	4,335,580,172	7,626,497,872
待出售非流動資產	十二	-	13,452,983	-	457,237,968
流動資產小計		<u>1,796,629,802</u>	<u>1,844,854,139</u>	<u>56,742,150,586</u>	<u>62,702,625,747</u>
非流動資產					
受限制銀行存款		122,325	118,259	3,863,335	4,019,369
其他金融資產-非流動	十三	32,563	32,563	1,028,423	1,106,746
投資關聯企業淨額	十四(一)	67,656,018	66,964,797	2,136,749,571	2,275,989,476
不動產、廠房及設備淨額	十六	495,830,822	484,813,044	15,659,601,727	16,477,753,018
使用權資產	十七(一)	13,342,787	15,336,288	421,399,238	521,247,456
遞延所得稅資產	二十六	2,253,534	4,759,629	71,172,350	161,769,557
淨確定福利資產-非流動	二十二	5,258,820	4,760,564	166,086,946	161,801,335
其他非流動資產		59,581,396	20,752,373	1,881,732,417	705,328,541
非流動資產小計		<u>644,078,265</u>	<u>597,537,517</u>	<u>20,341,634,007</u>	<u>20,309,015,498</u>
資產總計		<u>\$ 2,440,708,067</u>	<u>\$ 2,442,391,656</u>	<u>\$ 77,083,784,593</u>	<u>\$ 83,011,641,245</u>

後附財務報表附註係本財務報告之一部分

泰金寶科技股份有限公司及子公司
財務狀況表(續)

	附註	(單位:美金元)		(單位:泰銖元)	
		合 併 財 務 報 表		合 併 財 務 報 表	
		2025 年 12 月 31 日	2024 年 12 月 31 日	2025 年 12 月 31 日	2024 年 12 月 31 日
負債及股東權益					
流動負債					
短期借款	十八	\$ 427,717,788	\$ 173,560,079	\$ 13,508,418,425	\$ 5,898,933,931
應付帳款及其他應付款	八、十九	941,483,323	1,062,795,055	29,734,444,123	36,122,118,905
一年內到期之長期借款	二十一	88,744,621	-	2,802,781,430	-
一年內到期之租賃負債	十七(二)	2,720,596	2,905,519	85,923,359	98,752,344
應付所得稅		6,052,797	3,492,575	191,162,764	118,705,115
其他金融負債-流動		686,077	106,399	21,668,061	3,616,273
其他流動負債	二十	18,227,723	30,169,162	575,677,973	1,025,385,282
與待出售非流動資產 直接相關之負債	十二	-	3,057,405	-	103,914,623
流動負債小計		<u>1,485,632,925</u>	<u>1,276,086,194</u>	<u>46,920,076,135</u>	<u>43,371,426,473</u>
非流動負債					
銀行長期借款	二十一	137,193,985	351,408,253	4,332,935,891	11,943,610,992
租賃負債-非流動	十七(二)	10,727,243	12,014,747	338,793,688	408,355,419
其他長期借款-關係人	八	-	19,475,822	-	661,941,322
應計退休金負債	二十二	15,292,818	12,615,635	482,986,189	428,778,310
遞延所得稅負債	二十六	551,008	2,221,448	17,402,238	75,502,241
其他非流動負債		6,339,696	1,415,482	200,223,766	48,109,190
非流動負債小計		<u>170,104,750</u>	<u>399,151,387</u>	<u>5,372,341,772</u>	<u>13,566,297,474</u>
負債總計		<u>1,655,737,675</u>	<u>1,675,237,581</u>	<u>52,292,417,907</u>	<u>56,937,723,947</u>
股東權益					
股本					
核准股數為普通股 10,450,002,831 股·每股面值泰銖 1 元		307,334,363	307,334,363	10,450,002,831	10,450,002,831
發行股數為普通股 10,450,002,831 股·每股面值泰銖 1 元					
普通股發行溢價		170,071,563	170,071,563	5,745,765,441	5,745,765,441
資本公積-股份基礎給付		15,119,880	12,590,025	493,880,733	408,064,023
資本公積-認列對子公司所有權					
權益變動數		248,117	248,117	3,068,995	3,068,995
保留盈餘					
法定盈餘公積	二十三	31,100,160	31,100,160	1,045,000,283	1,045,000,283
未分配盈餘		351,454,029	353,168,754	11,536,074,640	11,601,457,895
其他股東權益合計數		(90,646,916)	(105,845,725)	(4,491,559,784)	(3,127,870,844)
與待出售非流動資產 直接相關之權益	十二	-	6,573,208	-	223,550,422
歸屬於母公司業主之權益合計		<u>784,681,196</u>	<u>762,094,049</u>	<u>24,782,233,139</u>	<u>25,901,938,202</u>
非控制權益		<u>289,196</u>	<u>5,060,026</u>	<u>9,133,547</u>	<u>171,979,096</u>
股東權益總計		<u>784,970,392</u>	<u>767,154,075</u>	<u>24,791,366,686</u>	<u>26,073,917,298</u>
負債及股東權益合計		<u>\$ 2,440,708,067</u>	<u>\$ 2,442,391,656</u>	<u>\$ 77,083,784,593</u>	<u>\$ 83,011,641,245</u>

後附財務報表附註係本財務報告之一部分

泰金寶科技股份有限公司
財務狀況表

	附註	(單位:美金元)		(單位:泰銖元)	
		個體財務報表		個體財務報表	
		2025年 12月31日	2024年 12月31日	2025年 12月31日	2024年 12月31日
資產					
流動資產					
現金及約當現金	六	\$ 14,322,767	\$ 29,526,616	\$ 452,349,505	\$ 1,003,546,196
應收帳款及其他應收款	七、八	794,942,698	740,748,273	25,106,317,507	25,176,441,190
存貨淨額	十	438,164,117	352,992,348	13,838,340,133	11,997,450,975
預付貨款		14,682,455	9,913,149	463,709,369	336,926,621
其他流動資產	十一	68,332,710	42,089,029	2,158,121,263	1,430,515,604
待出售非流動資產	十二	-	35,309	-	1,200,077
流動資產小計		<u>1,330,444,747</u>	<u>1,175,304,724</u>	<u>42,018,837,777</u>	<u>39,946,080,663</u>
非流動資產					
投資關聯企業淨額	十四(一)	65,478,944	64,337,182	2,067,992,023	2,186,682,491
投資子公司淨額	十五(一)	422,642,366	415,641,221	13,348,123,656	14,126,751,473
不動產、廠房及設備淨額	十六	385,329,881	355,003,811	12,169,700,233	12,065,816,278
使用權資產	十七(一)	366,166	43,298	11,564,456	1,471,606
遞延所得稅資產	二十六	976,241	975,827	30,832,180	33,166,262
其他非流動資產		15,752,093	72,957	497,491,265	2,479,652
非流動資產小計		<u>890,545,691</u>	<u>836,074,296</u>	<u>28,125,703,813</u>	<u>28,416,367,762</u>
資產總計		<u>\$ 2,220,990,438</u>	<u>\$ 2,011,379,020</u>	<u>\$ 70,144,541,590</u>	<u>\$ 68,362,448,425</u>

後附財務報表附註係本財務報告之一部分

泰金寶科技股份有限公司
財務狀況表(續)

	附註	(單位:美金元)		(單位:泰銖元)	
		個體財務報表		個體財務報表	
		2025年 12月31日	2024年 12月31日	2025年 12月31日	2024年 12月31日
負債及股東權益					
流動負債					
短期借款	十八	\$ 365,951,337	\$ 136,410,843	\$ 11,557,676,398	\$ 4,636,311,270
應付帳款及其他應付款	八、十九	813,808,292	723,593,853	25,702,141,073	24,593,399,337
一年內到期之長期借款	二十一	88,744,621	-	2,802,781,430	-
一年內到期之租賃負債	十七(二)	376,684	49,114	11,896,641	1,669,279
應付所得稅		1,514,133	211,178	47,820,181	7,177,486
其他流動負債	二十	1,427,986	2,958,922	45,099,439	100,567,384
與待出售非流動資產 直接相關之負債	十二	-	561,144	-	19,072,079
流動負債小計		<u>1,271,823,053</u>	<u>863,785,054</u>	<u>40,167,415,162</u>	<u>29,358,196,835</u>
非流動負債					
長期借款	二十一	-	214,517,621	-	7,290,992,725
租賃負債-非流動	十七(二)	36,391	-	1,149,321	-
應計退休金負債	二十二	12,627,366	10,504,397	398,804,418	357,021,870
採用權益法之投資貸餘-子公司	十五(一)	151,822,432	160,477,899	4,794,939,550	5,454,298,793
非流動負債小計		<u>164,486,189</u>	<u>385,499,917</u>	<u>5,194,893,289</u>	<u>13,102,313,388</u>
負債總計		<u>1,436,309,242</u>	<u>1,249,284,971</u>	<u>45,362,308,451</u>	<u>42,460,510,223</u>
股東權益					
股本					
核准股數為普通股 10,450,002,831 股，每股面值泰銖 1 元		307,334,363	307,334,363	10,450,002,831	10,450,002,831
發行股數為普通股 10,450,002,831 股，每股面值泰銖 1 元					
普通股發行溢價		170,071,563	170,071,563	5,745,765,441	5,745,765,441
資本公積-股份基礎給付		15,119,880	12,590,025	493,880,733	408,064,023
資本公積-認列對子公司所有權 權益變動數		248,117	248,117	3,068,995	3,068,995
保留盈餘					
法定盈餘公積	二十三	31,100,160	31,100,160	1,045,000,283	1,045,000,283
未分配盈餘		351,454,029	353,168,754	11,536,074,640	11,601,457,895
其他股東權益合計數		(90,646,916)	(105,845,725)	(4,491,559,784)	(3,127,870,844)
與待出售非流動資產 直接相關之權益	十二	-	6,573,208	-	223,550,422
股東權益總計		<u>784,681,196</u>	<u>762,094,049</u>	<u>24,782,233,139</u>	<u>25,901,938,202</u>
負債及股東權益合計		<u>\$ 2,220,990,438</u>	<u>\$ 2,011,379,020</u>	<u>\$ 70,144,541,590</u>	<u>\$ 68,362,448,425</u>

後附財務報表附註係本財務報告之一部分

泰金寶科技股份有限公司及子公司
損 益 表
西元 2025 年及 2024 年 1 月 1 日至 12 月 31 日

附 註	(單位:美金元)		(單位:泰銖元)		
	合 併 財 務 報 表		合 併 財 務 報 表		
	2025	2024	2025	2024	
收益					
銷貨收入	八	\$ 4,219,404,361	\$ 4,193,297,146	\$ 138,296,559,982	\$ 147,110,751,754
服務收入		10,288,697	7,110,327	338,784,091	252,097,991
衍生工具評價利益		17,263,275	-	559,435,194	-
兌換收益		-	2,094,909	-	113,174,301
其他收入	八	<u>7,780,232</u>	<u>7,328,157</u>	<u>252,985,116</u>	<u>256,969,454</u>
收益小計		<u>4,254,736,565</u>	<u>4,209,830,539</u>	<u>139,447,764,383</u>	<u>147,732,993,500</u>
費用					
銷貨成本	八	(4,004,117,982)	(3,971,637,136)	(131,232,685,194)	(139,323,528,264)
服務成本		(9,410,636)	(6,468,179)	(309,909,783)	(229,232,231)
推銷費用		(18,649,637)	(18,780,679)	(610,821,792)	(656,674,520)
管理費用	八	(95,423,156)	(99,244,772)	(3,127,710,280)	(3,483,509,942)
金融資產評價損失		(3,236,437)	(4,093,487)	(104,880,254)	(153,044,811)
衍生工具評價損失		-	(13,735,006)	-	(513,516,046)
兌換損失		(25,088,629)	-	(820,318,167)	-
其他費用		(<u>13,780,919</u>)	-	(<u>453,246,214</u>)	-
費用小計		(<u>4,169,707,396</u>)	(<u>4,113,959,259</u>)	(<u>136,659,571,684</u>)	(<u>144,359,505,814</u>)
營業淨利		85,029,169	95,871,280	2,788,192,699	3,373,487,686
投資關聯企業利益	十四(二)	1,916,454	6,760,185	64,645,568	237,031,337
利息收入		10,730,711	13,748,438	352,220,806	483,238,408
財務費用	二十四	(<u>24,277,860</u>)	(<u>32,347,489</u>)	(<u>794,193,134</u>)	(<u>1,135,543,165</u>)
稅前淨利		73,398,474	84,032,414	2,410,865,939	2,958,214,266
所得稅費用	二十六	(<u>11,914,114</u>)	(<u>11,216,050</u>)	(<u>390,482,319</u>)	(<u>395,413,494</u>)
本期淨利		<u>\$ 61,484,360</u>	<u>\$ 72,816,364</u>	<u>\$ 2,020,383,620</u>	<u>\$ 2,562,800,772</u>
淨利歸屬於：					
母公司業主		\$ 62,200,517	\$ 73,945,438	\$ 2,044,368,257	\$ 2,602,720,081
非控制權益		(716,157)	(1,129,074)	(23,984,637)	(39,919,309)
		<u>\$ 61,484,360</u>	<u>\$ 72,816,364</u>	<u>\$ 2,020,383,620</u>	<u>\$ 2,562,800,772</u>
每股盈餘	二十八		(單位:美金元)		(單位:泰銖元)
基本每股盈餘					
本期淨利		<u>\$ 0.0060</u>	<u>\$ 0.0071</u>	<u>\$ 0.20</u>	<u>\$ 0.25</u>

後附財務報表附註係本財務報告之一部分

泰金寶科技股份有限公司及子公司
綜合損益表
西元 2025 年及 2024 年 1 月 1 日至 12 月 31 日

附註	(單位:美金元)		(單位:泰銖元)	
	合併財 務報表	務報表	合併財 務報表	務報表
	2025	2024	2025	2024
本期淨利	\$ 61,484,360	\$ 72,816,364	\$ 2,020,383,620	\$ 2,562,800,772
本期其他綜合損益				
後續可能重分類至損益之項目				
國外營運機構財務報表換算之 兌換差額	16,039,481	(31,298,374)	537,571,720	(1,114,632,197)
國外營運機構財務報表換算之 兌換差額重分類至損益	5,710,286	-	194,375,432	-
採用權益法認列關聯企業之 其他綜合損益之份額	十四(二) 22,250	(120,971)	719,092	(4,068,992)
後續可能重分類至損益之項目合計	21,772,017	(31,419,345)	732,666,244	(1,118,701,189)
不重分類至損益之項目				
財務報表功能性貨幣轉換 為表達貨幣之匯率影響數	-	-	(1,878,460,129)	(154,458,566)
透過其他綜合損益按公允價值衡量之 權益工具未實現評價利益	-	352,706	-	13,289,776
精算損益	二十二 (524,608)	94,160	(16,810,223)	3,202,348
所得稅影響數	二十六 (91,703)	(104,112)	(2,940,723)	(3,471,197)
不重分類至損益之項目合計	(616,311)	342,754	(1,898,211,075)	(141,437,639)
本期其他綜合損益	21,155,706	(31,076,591)	(1,165,544,831)	(1,260,138,828)
本期綜合損益	\$ 82,640,066	\$ 41,739,773	\$ 854,838,789	\$ 1,302,661,944
綜合損益總額歸屬於：				
母公司業主	\$ 83,356,223	\$ 42,868,847	\$ 884,478,793	\$ 1,342,493,039
非控制權益	(716,157)	(1,129,074)	(29,640,004)	(39,831,095)
	\$ 82,640,066	\$ 41,739,773	\$ 854,838,789	\$ 1,302,661,944

後附財務報表附註係本財務報告之一部分

泰金寶科技股份有限公司
損 益 表
西元 2025 年及 2024 年 1 月 1 日至 12 月 31 日

	附 註	(單位:美金元)		(單位:泰銖元)	
		個 體 財 務 報 表	個 體 財 務 報 表	個 體 財 務 報 表	個 體 財 務 報 表
		2025	2024	2025	2024
收益					
銷貨收入	八	\$ 3,666,415,364	\$ 3,350,596,469	\$ 120,062,256,757	\$ 117,410,008,065
衍生工具評價利益		-	15,859	-	548,279
兌換收益		-	1,528,484	-	87,215,291
其他收入	八	4,814,220	4,862,019	157,677,188	171,253,187
收益小計		<u>3,671,229,584</u>	<u>3,357,002,831</u>	<u>120,219,933,945</u>	<u>117,669,024,822</u>
費用					
銷貨成本	八	(3,535,498,531)	(3,261,200,000)	(115,783,899,434)	(114,287,979,418)
推銷費用		(4,130,105)	(3,922,515)	(135,563,113)	(137,785,787)
管理費用	八	(45,443,854)	(44,838,800)	(1,492,453,643)	(1,565,066,470)
金融資產評價損失		(2,006,990)	(2,212,435)	(66,660,930)	(76,490,870)
衍生工具評價損失		(942,018)	-	(31,288,535)	-
兌換損失		(7,202,487)	-	(235,263,160)	-
費用小計		<u>(3,595,223,985)</u>	<u>(3,312,173,750)</u>	<u>(117,745,128,815)</u>	<u>(116,067,322,545)</u>
營業淨利		76,005,599	44,829,081	2,474,805,130	1,601,702,277
投資關聯企業利益	十四(二)	2,109,403	6,651,692	70,828,319	233,341,581
投資子公司利益	十五(二)	582,777	43,633,984	38,017,820	1,511,278,101
利息收入		106,766	1,860,473	3,504,778	67,099,302
財務費用	二十四	(14,899,697)	(22,268,739)	(486,526,821)	(783,630,059)
稅前淨利		63,904,848	74,706,491	2,100,629,226	2,629,791,202
所得稅費用	二十六	(1,704,331)	(761,053)	(56,260,969)	(27,071,121)
本期淨利		<u>\$ 62,200,517</u>	<u>\$ 73,945,438</u>	<u>\$ 2,044,368,257</u>	<u>\$ 2,602,720,081</u>
每股盈餘					
	二十八	(單位:美金元)		(單位:泰銖元)	
基本每股盈餘					
本期淨利		<u>\$ 0.0060</u>	<u>\$ 0.0071</u>	<u>\$ 0.20</u>	<u>\$ 0.25</u>

後附財務報表附註係本財務報告之一部分

泰金寶科技股份有限公司
綜合損益表
西元 2025 年及 2024 年 1 月 1 日至 12 月 31 日

	附註	(單位:美金元)		(單位:泰銖元)	
		個體財務報表	2025	2024	個體財務報表
本期淨利		\$ 62,200,517	\$ 73,945,438	\$ 2,044,368,257	\$ 2,602,720,081
本期其他綜合損益					
後續可能重分類至損益之項目					
採用權益法認列關聯企業之					
其他綜合損益之份額	十四(二)	30,330	(118,326)	978,021	(3,979,011)
採用權益法認列子公司之					
其他綜合損益之份額	十五(二)	15,168,479	(31,301,019)	508,137,801	(1,114,722,178)
採用權益法認列子公司之					
其他綜合損益之份額重分類至損益		6,573,208	-	223,550,422	-
後續可能重分類至損益之項目合計		21,772,017	(31,419,345)	732,666,244	(1,118,701,189)
不重分類至損益之項目					
財務報表功能性貨幣轉換					
為表達貨幣之匯率影響數		-	-	(1,872,804,762)	(154,546,780)
採用權益法認列子公司之					
其他綜合損益之份額	十五(二)	211,690	1,047,959	6,783,307	36,934,903
精算損益	二十二	(736,298)	(601,093)	(23,593,530)	(20,442,779)
所得稅影響數	二十六	(91,703)	(104,112)	(2,940,723)	(3,471,197)
不重分類至損益之項目合計		(616,311)	342,754	(1,892,555,708)	(141,525,853)
本期其他綜合損益		21,155,706	(31,076,591)	(1,159,889,464)	(1,260,227,042)
本期綜合損益		\$ 83,356,223	\$ 42,868,847	\$ 884,478,793	\$ 1,342,493,039

後附財務報表附註係本財務報告之一部分

泰金寶科技股份有限公司及子公司
股東權益變動表

西元 2025 年及 2024 年 1 月 1 日至 12 月 31 日

註	(單位:美金元)												
	資本公積			資本公積			資本公積			資本公積			其他股東權益組成
	股本	資本公積	資本公積	股本	資本公積	資本公積	股本	資本公積	資本公積	資本公積	資本公積	資本公積	
2024 年 1 月 1 日期額	\$ 307,334,363	\$ 170,071,563	\$ 10,814,997	\$ 257,238	\$ 31,100,160	\$ 322,002,366	\$ 74,735,902	\$ 858,723	\$ 5,841,823	\$ 81,436,448	\$ 760,144,239	\$ 6,184,879	\$ 766,329,118
本期淨利	-	-	-	-	-	73,945,438	-	-	-	-	73,945,438	-	73,945,438
本期綜合損益	-	-	-	-	-	73,945,438	-	-	-	-	73,945,438	-	73,945,438
發放現金股利	-	-	1,775,028	-	-	(426,641,944)	-	-	-	-	(426,641,944)	-	(426,641,944)
發行庫股	-	-	-	-	-	-	-	-	-	-	-	-	-
認列子公司所有權益變動數	-	-	-	9,121	-	-	-	-	-	-	-	-	-
處分應歸其他綜合損益	-	-	-	-	-	-	-	-	-	-	-	-	-
公允價值衡量之金融資產	-	-	-	-	-	-	-	-	-	-	-	-	-
與待出售非流動資產直接相關之權益	-	-	-	-	-	-	-	-	-	-	-	-	-
2024 年 12 月 31 日期額	\$ 307,334,363	\$ 170,071,563	\$ 12,590,025	\$ 248,117	\$ 31,100,160	\$ 353,168,754	\$ 99,461,068	\$ 979,684	\$ 5,404,963	\$ 105,845,725	\$ 762,084,049	\$ 5,060,026	\$ 767,154,075
2025 年 1 月 1 日期額	\$ 307,334,363	\$ 170,071,563	\$ 12,590,025	\$ 248,117	\$ 31,100,160	\$ 353,168,754	\$ 99,461,068	\$ 979,684	\$ 5,404,963	\$ 105,845,725	\$ 762,084,049	\$ 5,060,026	\$ 767,154,075
本期淨利	-	-	-	-	-	62,200,317	-	-	-	-	62,200,317	-	62,200,317
本期綜合損益	-	-	-	-	-	62,200,317	-	-	-	-	62,200,317	-	62,200,317
發放現金股利	-	-	-	-	-	(61,564,206)	-	-	-	-	(61,564,206)	-	(61,564,206)
發行庫股	-	-	-	-	-	(63,298,931)	-	-	-	-	(63,298,931)	-	(63,298,931)
與待出售非流動資產直接相關之權益	-	-	-	-	-	-	-	-	-	-	-	-	-
認列子公司所有權益變動數	-	-	-	-	-	-	-	-	-	-	-	-	-
2025 年 12 月 31 日期額	\$ 307,334,363	\$ 170,071,563	\$ 15,119,880	\$ 248,117	\$ 31,100,160	\$ 351,454,029	\$ 84,284,509	\$ 957,444	\$ 5,404,963	\$ 90,646,910	\$ 784,681,196	\$ 289,196	\$ 784,970,392

後附財務報表附註係本財務報告之一部分

泰金寶科技股份有限公司及子公司
股東權益變動表

西元 2025 年及 2024 年 1 月 1 日至 12 月 31 日

附註	合 併 財 務 報 告												(單位: 港幣元)
	本 公 司		其 他 公 司		其 他 公 司		其 他 公 司		其 他 公 司		其 他 公 司		
	認 股 證 基 金	普 通 股	認 股 證 基 金	普 通 股	認 股 證 基 金	普 通 股	認 股 證 基 金	普 通 股	認 股 證 基 金	普 通 股	認 股 證 基 金	普 通 股	
2024 年 1 月 1 日餘額	\$ 347,030,000	\$ 5,745,765,441	\$ 1,045,000,283	\$ 10,517,118,997	\$ 1,875,317,271	\$ 22,249,729	\$ 2,094,324,981	\$ 26,014,644,376	\$ 211,666,820	\$ 26,014,644,376	\$ 211,666,820	\$ 26,216,311,196	
本期其他綜合收益	-	-	-	2,602,720,081	(1,265,138,872)	(4,068,982)	(1,259,958,193)	-	88,214	(1,267,272,042)	88,214	(1,266,138,831)	
本期綜合收益總額	-	-	-	2,602,720,081	(1,265,138,872)	(4,068,982)	(1,259,958,193)	-	88,214	(1,267,272,042)	88,214	(1,266,138,831)	
股份獎勵給付交易	-	-	-	(1,515,250,426)	-	-	(1,259,958,193)	-	-	(1,515,250,426)	-	(1,515,250,426)	
認列對子公司所有權權益變動數	-	-	-	-	-	-	-	-	-	-	-	-	
處分透過其他綜合收益按公允價值衡量的金融資產	-	-	-	-	-	-	-	-	-	-	-	-	
與待出售非流動資產直接相關之權益	-	-	-	(2,861,908)	-	-	2,861,908	-	-	-	-	-	
2024 年 12 月 31 日餘額	\$ 347,030,000	\$ 5,745,765,441	\$ 1,045,000,283	\$ 11,601,457,895	\$ 2,920,946,826	\$ 26,318,721	\$ 3,127,870,844	\$ 25,501,938,202	\$ 171,979,096	\$ 25,501,938,202	\$ 171,979,096	\$ 26,073,917,298	
2025 年 1 月 1 日餘額	\$ 408,064,023	\$ 5,745,765,441	\$ 1,045,000,283	\$ 11,601,457,895	\$ 2,920,946,826	\$ 26,318,721	\$ 3,127,870,844	\$ 25,501,938,202	\$ 171,979,096	\$ 25,501,938,202	\$ 171,979,096	\$ 26,073,917,298	
本期其他綜合收益	-	-	-	2,044,360,257	(1,335,233,042)	719,092	(1,334,513,950)	-	2,044,360,257	(1,335,233,042)	2,044,360,257	(1,334,513,950)	
本期綜合收益總額	-	-	-	2,044,360,257	(1,335,233,042)	719,092	(1,334,513,950)	-	2,044,360,257	(1,335,233,042)	2,044,360,257	(1,334,513,950)	
股份獎勵給付交易	-	-	-	(2,090,000,566)	-	-	-	-	-	(2,090,000,566)	-	(2,090,000,566)	
與待出售非流動資產直接相關之權益	-	-	-	-	-	-	-	-	-	-	-	-	
認列對子公司所有權權益變動數	-	-	-	-	-	-	-	-	-	-	-	-	
2025 年 12 月 31 日餘額	\$ 408,064,023	\$ 5,745,765,441	\$ 1,045,000,283	\$ 11,536,074,640	\$ 4,285,333,818	\$ 25,599,629	\$ 4,491,159,784	\$ 24,782,233,138	\$ 133,205,545	\$ 24,782,233,138	\$ 133,205,545	\$ 24,791,366,686	

後附財務報表附註係本財務報告之一部分

泰金寶科技股份有限公司
股東權益變動表

西元 2025 年及 2024 年 1 月 1 日至 12 月 31 日

附註	股本		資本公積		資本公積 - 認列子公司所有權益總額		保單		盈餘		其他綜合損益		股東權益		(單位:美金元)
	普通股	股份基礎給付	股份基礎給付	股份基礎給付	認列子公司所有權益總額	有權益總額	法定盈餘公積	未分配盈餘	採用權益法認列關聯企業及子公司之其他綜合損益之份額	透過其他綜合損益按公允價值衡量之金融資產未實現評價損失	其他股東權益組成項目合計	與待出售非流動資產直接相關之權益	合計		
2024 年 1 月 1 日餘額	\$ 170,071,563	\$ -	\$ 10,814,997	\$ -	\$ 257,238	\$ 31,100,160	\$ 322,002,366	\$ -	\$ 77,594,625	\$ 3,841,823	\$ 81,436,448	\$ -	\$ 760,144,239		
本期淨利	-	-	-	-	-	-	73,945,438	-	-	-	-	-	73,945,438		
本期其他綜合損益	-	-	-	-	-	-	9,952	-	-	-	-	-	73,945,438		
本期綜合損益總額	-	-	-	-	-	-	73,945,438	-	-	-	-	-	73,945,438		
發放現金股利	-	-	-	-	-	-	(9,952)	-	-	-	-	-	(9,952)		
股份基礎給付交易	-	-	-	-	-	-	73,935,486	-	-	-	-	-	73,935,486		
認列子公司所有權益總額變動數	-	-	1,775,028	-	-	-	(42,684,944)	-	-	-	-	-	(42,684,944)		
處分透過其他綜合損益按公允價值衡量之金融資產	-	-	-	-	(9,121)	-	-	-	-	-	-	-	(9,121)		
與待出售非流動資產直接相關之權益	-	-	-	-	-	-	-	-	-	-	-	-	-		
2024 年 12 月 31 日餘額	\$ 170,071,563	\$ -	\$ 12,590,025	\$ -	\$ 248,117	\$ 31,100,160	\$ 353,168,754	\$ 102,003,902	\$ 3,841,823	\$ 105,845,725	\$ 6,573,208	\$ 6,573,208	\$ 762,094,049		
2025 年 1 月 1 日餘額	\$ 170,071,563	\$ -	\$ 12,590,025	\$ -	\$ 248,117	\$ 31,100,160	\$ 353,168,754	\$ 102,003,902	\$ 3,841,823	\$ 105,845,725	\$ 6,573,208	\$ 6,573,208	\$ 762,094,049		
本期淨利	-	-	-	-	-	-	62,200,517	-	-	-	-	-	62,200,517		
本期其他綜合損益	-	-	-	-	-	-	616,311	-	-	-	-	-	616,311		
本期綜合損益總額	-	-	-	-	-	-	61,584,206	-	-	-	-	-	61,584,206		
發放現金股利	-	-	-	-	-	-	(63,298,931)	-	-	-	-	-	(63,298,931)		
股份基礎給付交易	-	-	2,529,855	-	-	-	-	-	-	-	-	-	2,529,855		
2025 年 12 月 31 日餘額	\$ 170,071,563	\$ -	\$ 15,119,880	\$ -	\$ 248,117	\$ 31,100,160	\$ 351,454,029	\$ 86,805,093	\$ 3,841,823	\$ 90,646,916	\$ -	\$ -	\$ 784,681,196		

後附財務報表附註係本財務報告之一部分

泰金寶科技股份有限公司
股東權益變動表

西元 2025 年及 2024 年 1 月 1 日至 12 月 31 日

附註	表												
	股本					其他權益					(單位:泰銖元)		
	股本	資本公積- 發行溢價	資本公積- 股份基礎給付	資本公積- 認列對子公司所 有權益變動數	保留盈餘	國外營運機構 財務報表折算 之兌換差額	採用權益法 認列關聯企業 及子公司之其他 綜合權益之金額	透過其他綜合損益 按公允價值衡量之 金融資產未實現 評價損失	其他股東 權益組成 項目合計	合計			
2024 年 1 月 1 日餘額	\$ 10,450,002,831	\$ 5,745,765,441	\$ 347,703,000	\$ 3,378,805	\$ 1,045,000,283	\$ 10,517,118,997	\$ 2,602,720,081	\$ 2,602,720,081	\$ 651,699,301	\$ 2,612,882,501	\$ 133,141,781	\$ -	\$ 2,601,464,376
本期淨利	-	-	-	-	-	2,602,720,081	2,602,720,081	-	-	-	-	-	2,602,720,081
本期其他綜合損益	-	-	-	-	-	-	-	-	-	-	-	-	-
本期綜合損益總額	-	-	-	-	-	2,602,720,081	2,602,720,081	-	-	-	-	-	2,602,720,081
發放現金股利	-	-	-	-	-	(1,515,250,426)	(1,515,250,426)	-	-	-	-	-	(1,515,250,426)
股份基礎給付交易	-	-	60,361,023	-	-	-	-	-	-	-	-	-	60,361,023
認列對子公司所有權益變動數	-	-	-	(309,810)	-	-	-	-	-	-	-	-	(309,810)
處分透過其他綜合損益按 公允價值衡量之金融資產	-	-	-	-	-	-	-	-	-	-	-	-	-
與待出售非流動資產直接相關之權益	-	-	-	-	-	-	-	-	-	-	-	-	-
2024 年 12 月 31 日餘額	\$ 10,450,002,831	\$ 5,745,765,441	\$ 408,064,023	\$ 3,068,995	\$ 1,045,000,283	\$ 11,601,457,895	\$ 1,160,147,895	\$ 1,160,147,895	\$ 497,152,521	\$ 3,491,881,584	\$ 133,141,781	\$ 223,550,422	\$ 25,901,938,202
2025 年 1 月 1 日餘額	\$ 10,450,002,831	\$ 5,745,765,441	\$ 408,064,023	\$ 3,068,995	\$ 1,045,000,283	\$ 11,601,457,895	\$ 1,160,147,895	\$ 1,160,147,895	\$ 497,152,521	\$ 3,491,881,584	\$ 133,141,781	\$ 223,550,422	\$ 25,901,938,202
本期淨利	-	-	-	-	-	2,044,368,257	2,044,368,257	-	-	-	-	-	2,044,368,257
本期其他綜合損益	-	-	-	-	-	(1,872,804,762)	(1,872,804,762)	-	-	-	-	-	(1,872,804,762)
本期綜合損益總額	-	-	-	-	-	197,563,495	197,563,495	-	-	-	-	-	197,563,495
發放現金股利	-	-	-	-	-	(2,024,617,311)	(2,024,617,311)	-	-	-	-	-	(2,024,617,311)
股份基礎給付交易	-	-	-	-	-	(2,090,000,566)	(2,090,000,566)	-	-	-	-	-	(2,090,000,566)
2025 年 12 月 31 日餘額	\$ 10,450,002,831	\$ 5,745,765,441	\$ 493,880,733	\$ 3,068,995	\$ 1,045,000,283	\$ 11,536,074,640	\$ 1,137,562,211	\$ 1,137,562,211	\$ 1,375,652,211	\$ 2,982,765,762	\$ 133,141,781	\$ 4,491,559,784	\$ 24,782,233,139

後附財務報表附註係本財務報告之一部分

泰金寶科技股份有限公司及子公司
現金流量表
西元 2025 年及 2024 年 1 月 1 日至 12 月 31 日

	(單位:美金元)		(單位:泰銖元)	
	合 併 財 務 報 表		合 併 財 務 報 表	
	2025	2024	2025	2024
營業活動之現金流量				
稅前淨利	\$ 73,398,474	\$ 84,032,414	\$ 2,410,865,939	\$ 2,958,214,266
稅前調整項目				
折舊費用	63,480,593	70,951,051	2,082,938,207	2,499,719,508
非金融資產減損損失	395,389	322,495	12,669,618	10,897,339
預期信用(回升利益)減損損失	(344,066)	643,621	(11,095,133)	22,661,636
存貨(回升利益)跌價損失	(6,375,014)	1,090,342	(207,958,831)	31,976,947
處分投資損失	555,153	-	18,238,094	-
處分不動產、廠房及設備損失(利益)	3,244,878	(1,770,254)	103,612,113	(60,081,259)
租賃修改及終止損失(利益)	13,458	(223,798)	442,081	(6,864,644)
投資關聯企業利益	(1,916,454)	(6,760,185)	(64,645,568)	(237,031,337)
員工福利費用	1,811,935	1,685,658	59,479,471	57,951,498
股份基礎給付交易	2,529,855	1,775,028	85,816,710	60,361,023
未實現衍生工具評價利益	(1,058,991)	(301,378)	(33,093,493)	(16,328,151)
未實現兌換損失(利益)	1,699,921	(179,102)	55,184,564	(4,494,675)
利息收入	(10,730,711)	(13,748,438)	(352,220,806)	(483,238,408)
利息費用	23,416,709	30,768,701	765,584,314	1,079,063,218
小計	150,121,129	168,286,155	4,925,817,280	5,912,806,961
營業資產(增加)減少				
應收帳款及其他應收款	79,861,591	(66,537,340)	2,725,830,945	(2,177,000,628)
存貨淨額	(53,952,371)	(14,465,389)	(1,653,576,836)	(559,642,226)
預付貨款	(4,651,560)	3,015,672	(153,457,506)	103,166,082
其他流動資產	53,664,925	(11,772,142)	1,773,168,590	(397,074,550)
營業負債增加(減少)				
應付帳款及其他應付款	(124,596,447)	181,872,827	(4,258,094,629)	6,480,039,856
其他流動負債	(11,888,833)	(8,169,593)	(395,962,063)	(292,726,428)
應計退休金負債	(253,075)	(234,823)	(8,164,723)	(6,287,018)
其他非流動負債	4,924,214	(284,723)	159,767,182	(10,203,620)
營業活動之現金流入	93,229,573	251,710,644	3,115,328,240	9,053,078,429
收取之利息	10,730,711	13,748,438	352,220,806	483,238,408
本期支付所得稅	(8,609,941)	(3,758,591)	(280,325,818)	(130,244,333)
營業活動之淨現金流入	95,350,343	261,700,491	3,187,223,228	9,406,072,504

後附財務報表附註係本財務報告之一部分

泰金寶科技股份有限公司及子公司
現金流量表(續)
西元 2025 年及 2024 年 1 月 1 日至 12 月 31 日

	(單位:美金元)		(單位:泰銖元)	
	合 併 財 務 報 表	合 併 財 務 報 表	合 併 財 務 報 表	合 併 財 務 報 表
	2025	2024	2025	2024
投資活動之現金流量				
定期存款減少	\$ 1,026,654	\$ 2,361,884	\$ 30,715,253	\$ 79,927,933
受限制存款減少	763	174,607	16,502	5,936,899
處分關聯企業投資收現數	34,885	-	1,182,062	-
處分子公司收現數	5,947,677	-	199,590,979	-
對子公司之收購	-	(4,900)	-	(166,439)
自關聯企業股利收入收現數	1,247,484	253,204	40,733,182	9,101,149
處分股權投資收現數	-	1,802,977	-	61,314,728
購置不動產、廠房及設備	(82,509,252)	(47,581,992)	(2,708,039,587)	(1,664,128,721)
出售不動產、廠房及設備價款	7,322,136	14,030,629	239,188,830	506,682,883
其他非流動資產(增加)減少	(3,974,405)	657,388	(129,516,765)	33,247,524
投資活動之淨現金流出	(70,904,058)	(28,306,203)	(2,326,129,544)	(968,084,044)
籌資活動之現金流量				
短期借款增加(減少)	253,108,486	(192,888,680)	8,115,935,933	(6,686,293,736)
舉借銀行長期借款	523,586,655	142,175,603	17,317,829,456	4,834,778,522
舉借其他長期借款-關係人	-	19,533,884	-	664,334,383
長期借款償還-關聯企業	(19,664,855)	-	(637,880,035)	-
長期借款償還	(649,401,290)	(210,017,947)	(21,335,902,378)	(7,583,058,234)
租賃本金償還	(4,613,241)	(4,568,945)	(151,264,267)	(160,971,143)
利息支付數	(23,379,857)	(31,802,912)	(764,709,540)	(1,118,511,931)
發放現金股利	(63,298,931)	(42,684,944)	(2,090,000,566)	(1,515,250,426)
籌資活動之淨現金流入(流出)	16,336,967	(320,253,941)	454,008,603	(11,564,972,565)
分類至待出售非流動資產之現金及約當現金	-	(4,522,091)	-	(153,696,134)
匯率影響數	19,642,888	(31,752,885)	180,665,132	(973,786,021)
本期現金及約當現金增加(減少)	60,426,140	(123,134,629)	1,495,767,419	(4,254,466,260)
期初現金及約當現金餘額	171,556,217	294,690,846	5,830,826,970	10,085,293,230
期末現金及約當現金餘額	\$ 231,982,357	\$ 171,556,217	\$ 7,326,594,389	\$ 5,830,826,970
現金流量資訊之補充揭露				
未動用現金支付項目				
購置不動產、廠房及設備尚未支付數	\$ 4,455,700	\$ 2,136,403	\$ 140,722,353	\$ 72,611,734
使用權資產增加數	1,602,245	3,447,279	53,292,203	117,227,143
租賃修改及終止致使用權資產增加(減少)數	163,022	(639,178)	5,310,269	(21,582,978)
租賃修改及終止致租賃負債增加(減少)數	176,480	(862,976)	5,752,350	(28,447,622)
出售不動產、廠房及設備尚未收現數	6,369,194	530,878	201,155,374	18,043,390
資產轉列至待出售非流動資產	-	13,452,983	-	457,237,968
負債轉列至與待出售非流動資產直接相關之負債	-	3,057,405	-	103,914,623

後附財務報表附註係本財務報告之一部分

泰金寶科技股份有限公司
現金流量表
西元 2025 年及 2024 年 1 月 1 日至 12 月 31 日

	(單位:美金元)		(單位:泰銖元)	
	個體財務報表 2025	2024	個體財務報表 2025	2024
營業活動之現金流量				
稅前淨利	\$ 63,904,848	\$ 74,706,491	\$ 2,100,629,226	\$ 2,629,791,202
稅前調整項目				
折舊費用	38,242,703	38,732,849	1,254,040,607	1,364,627,918
預期信用(回升利益)減損損失	(411,911)	645,192	(13,313,186)	22,716,950
非金融資產減損損失	-	27,585	-	938,137
存貨(回升利益)跌價損失	(4,100,591)	4,524,289	(133,257,975)	153,852,647
處分子公司損失	555,153	-	18,238,094	-
子公司清算損失	72,928	-	2,365,596	-
處分不動產、廠房及設備損失(利益)	140,072	(901,345)	4,424,533	(30,493,310)
投資關聯企業利益	(2,109,403)	(6,651,692)	(70,828,319)	(233,341,581)
投資子公司利益	(582,777)	(43,633,984)	(38,017,820)	(1,511,278,101)
員工福利費用	1,445,538	1,144,962	47,399,647	40,263,482
未實現兌換損失	2,027,807	818,589	66,043,473	29,171,093
利息收入	(106,766)	(1,860,473)	(3,504,778)	(67,099,302)
利息費用	14,335,087	20,860,548	468,046,338	732,890,636
小計	113,412,688	88,413,011	3,702,265,436	3,132,039,771
營業資產(增加)減少				
應收帳款及其他應收款	(53,751,689)	25,460,751	(1,577,058,342)	1,028,798,544
存貨淨額	(81,071,178)	(48,712,864)	(2,566,474,981)	(1,802,088,972)
預付貨款	(4,769,306)	3,813,098	(155,693,085)	131,137,079
其他流動資產	(40,688,191)	14,590,853	(1,330,297,241)	511,925,989
營業負債增加(減少)				
應付帳款及其他應付款	87,677,634	139,923,574	2,754,287,571	4,923,971,102
其他流動負債	(1,583,548)	150,287	(51,966,288)	4,953,209
應計退休金負債	(58,867)	(114,308)	(1,941,636)	(4,050,721)
營業活動之現金流入	19,167,543	223,524,402	773,121,434	7,926,686,001
收取之利息	106,766	1,566,035	3,504,778	56,377,001
本期支付所得稅	(400,338)	(432,191)	(13,021,787)	(14,753,215)
營業活動之淨現金流入	18,873,971	224,658,246	763,604,425	7,968,309,787

後附財務報表附註係本財務報告之一部分

泰金寶科技股份有限公司
現金流量表(續)
西元 2025 年及 2024 年 1 月 1 日至 12 月 31 日

	(單位:美金元)		(單位:泰銖元)			
	個體財務報表	2025	2024	個體財務報表	2025	2024
投資活動之現金流量						
投資子公司現金支付數	\$	-	(\$ 10,000,000)	\$	-	(\$ 342,884,000)
對子公司之收購		-	(4,900)		-	(166,439)
處分關聯企業投資收現數		34,885	-		1,182,062	-
處分子公司收現數		5,947,677	-		199,590,979	-
子公司資本返還收現數		2,179,342	-		70,417,364	-
子公司清算退回股款		-	1,189,545		-	40,455,632
關係人長期資金融通款收回數		-	7,500,000		-	255,042,625
利息收入收現數		-	1,879,005		-	63,896,849
自子公司股利收入收現數		-	55,743,937		-	1,991,202,236
自關聯企業股利收入收現數		997,973	-		32,278,625	-
購置不動產、廠房及設備	(69,795,406)	(37,633,304)	(2,289,299,501)	(1,311,026,276)
出售不動產、廠房及設備價款		3,019,263	7,675,511		99,619,532	267,549,849
其他非流動資產增加	(1,712)	(49,897)	(57,537)	(1,779,417)
投資活動之淨現金(流出)流入	(57,617,978)	26,299,897	(1,886,268,476)	962,291,059
籌資活動之現金流量						
短期借款增加(減少)		228,325,397	(71,483,208)		7,305,599,422	(2,517,253,254)
長期借款償還	(125,942,600)	(205,171,445)	(4,085,602,291)	(7,418,231,962)
租賃本金償還	(383,942)	(314,663)	(12,582,502)	(11,075,711)
利息支付數	(15,159,766)	(23,554,346)	(495,084,709)	(830,049,181)
發放現金股利	(63,298,931)	(42,684,944)	(2,090,000,566)	(1,515,250,426)
籌資活動之淨現金流入(流出)		23,540,158	(343,208,606)		622,329,354	(12,291,860,534)
匯率影響數		-	-		(50,861,994)	197,192,376
本期現金及約當現金減少	(15,203,849)	(92,250,463)	(551,196,691)	(3,164,067,312)
期初現金及約當現金餘額		29,526,616	121,777,079		1,003,546,196	4,167,613,508
期末現金及約當現金餘額	\$	14,322,767	\$ 29,526,616	\$	452,349,505	\$ 1,003,546,196
現金流量資訊之補充揭露						
未動用現金支付項目						
購置不動產、廠房及設備尚未支付數	\$	2,034,360	\$ 566,447	\$	64,250,280	\$ 19,252,308
使用權資產增加數		667,335	-		22,612,299	-
出售不動產、廠房及設備尚未收現數		72,952	193,274		2,304,024	6,568,972
資產轉列至待出售非流動資產		-	35,309		-	1,200,077
負債轉列至與待出售非流動資產直接相關之負債		-	561,144		-	19,072,079

後附財務報表附註係本財務報告之一部分

泰金寶科技股份有限公司及子公司
合併財務報表附註
西元 2025 年及 2024 年 1 月 1 日至 12 月 31 日

一、公司概況

泰金寶科技股份有限公司(以下簡稱本公司)係設立於泰國之公開發行公司。本公司之母公司為設立於台灣之金寶電子工業股份有限公司。主要經營業務係從事電腦週邊設備、通訊設備及自動化設備之製造。公司地址為 191/54, 191/57 18th Floor, CTI Tower, Rachadapisek Road, Kwang Klongtoey, Khet Klongtoey, Bangkok 10110。並分別於泰國 Samut Sakorn、Petchaburi 及 Nakhonratchasima 省設立四家分公司。

二、財務報表編製基礎

(一)本財務報表係依據佛曆 2547 年所制訂之泰國財務報告編製準則所編製，財務報表之表達並遵循商業發展委員會根據佛曆 2543 年會計法案所發布之規定。

本集團之管理階層係以美金作為功能性貨幣並編製財務報表，然依泰國監管單位規定需以泰銖為財務報表表達貨幣，故本集團亦以美金換算泰銖編製財務報表。

資產負債科目係以財務報表結束日之匯率換算，損益科目則以每月平均匯率換算，匯率轉換所產生之兌換差額於其他綜合損益下“國外營運機構財務報表換算之兌換差額”列報。

本公司係以泰文編製官方法定財務報表，英文財務報表係依泰文財務報表翻譯而成。

除了會計準則所要求之特殊揭露外，本財務報表係以歷史成本為編製基礎。

(二)合併財務報表編製原則

1. 合併財務報表合併個體包括本公司及下列子公司(以下簡稱本集團)：

公司名稱	營業性質	設立所在地	投資比例	
			2025年	2024年
			%	%
本公司持有				
Logistar International Holding Co., Ltd.	控股	英屬維京群島	8	9
泰金寶光電(蘇州)有限公司	製造	中華人民共和國	100	100
泰金寶電通股份有限公司	集團公司經銷商、 研究及發展	台灣	100	100
Cal Comp (Malaysia) SDN. BHD.	製造	馬來西亞	-	100
Cal-Comp Electronics (USA) Co., Ltd.	製造	美國	100	100
Cal-Comp Industria e Comercio de Electronicos e Informatica Ltda.	製造	巴西	100	100

公司名稱	營業性質	設立所在地	投資比例	
			2025年 %	2024年 %
Cal-Comp Industria de Semicondutores S.A.	製造	巴西	-	58
Cal-Comp Electronics (Sao Paolo) Industria e Comercio De Electronicos e Informatica Ltda.	製造	巴西	100	100
Cal-Comp Electronics de Mexico Co., S.A. de C.V.	製造	墨西哥	100	100
Cal-Comp Automotion and Industrial 4.0 Service (Thailand) Co., Ltd.	工廠自動化系統 設計服務	泰國	100	100
泰金寶精密控股股份有限公司	控股	開曼群島	100	100
Cal-Comp Semiconductor, LTD.	控股	開曼群島	-	100
<u>子公司持有</u>				
Logistar International Holding Co., Ltd. (92%由泰金寶電通股份有限公司持有)	控股	英屬維京群島	92	91
Cal-Comp Precision (Singapore) Limited (100%由泰金寶精密控股股份有限公司持有)	精密塑膠製模工程	新加坡	100	100
Cal-Comp Precision (Thailand) Limited (100%由Cal-Comp Precision (Singapore) Limited 持有)	精密塑膠製模工程	泰國	100	100
Cal-Comp Precision (Malaysia) Sdn.Bnd. (100%由Cal-Comp Precision (Singapore) Limited 持有)	精密塑膠製模工程	馬來西亞	100	100
泰金寶精密(東莞)有限公司 (100%由Cal-Comp Precision (Singapore) Limited 持有)	精密塑膠製模工程	中華人民共和國	100	100
Cal-Comp Precision (Philippines), Inc. (100%由Cal-Comp Precision (Singapore) Limited 持有)	精密塑膠製模工程	菲律賓	100	100
泰金寶精密(岳陽)有限公司 (100%由Cal-Comp Precision (Singapore) Limited 持有)	精密塑膠製模工程	中華人民共和國	100	100
Cal-Comp USA (San Diego), Inc. (100%由Cal-Comp Electronics (USA) Co., Ltd. 持有)	製造	美國	100	100
工信智寶(北京)科技發展有限公司 (80%由泰金寶光電(蘇州)有限公司持有)	製造	中華人民共和國	80	80
泰金寶光電(岳陽)有限公司 (100%由泰金寶光電(蘇州)有限公司持有)	製造	中華人民共和國	100	100
新金寶高端智能科技研發(岳陽)有限公司 (100%由泰金寶光電(蘇州)有限公司持有)	研發	中華人民共和國	100	100

除 Logistar International Holding Co., Ltd.、Cal Comp (Malaysia) SDN. BHD.、Cal-Comp Semiconductor, LTD.及 Cal-Comp Automation and Industrial 4.0 Service (Thailand) Co.,Ltd.財務報表係由公司管理階層編製，對本財務報表無重大影響外，各子公司之財務報表係由各公司管理階層編製，並由其所委任之會計師查核簽證。

- 2.當本公司暴露於來自對該個體之參與之變動報酬或對該等變動報酬享有權利，且透過對該個體之權力有能力影響該等報酬時，本公司即控制該個體。
- 3.對於期中取得子公司之控制能力者，自取得控制力之日起，開始將子公司之收益及費損編入合併損益表；對於期中喪失對子公司控制力之日起，終止將子公司之收益及費損編入合併損益表。
- 4.子公司之財務報表與本公司採用相同之重要會計政策。

5.所有子公司及關聯企業之財務報表均以其功能性貨幣表達。當其功能性貨幣非為美金時，資產負債科目以資產負債表日匯率換算為美金，損益科目則以每月平均匯率換算，匯率轉換所產生之外幣兌換差額列於股東權益變動表之“國外營運機構財務報表換算之兌換差額”科目。

6.集團間之重大交易事項及其餘額，均於合併時加以消除。

7.非控制權益係表達非屬本公司所持有部分之子公司其損益與淨資產，並單獨列示於合併損益及合併財務狀況表之權益。

(三)本公司之個體財務報表，其中對投資子公司及關聯企業均以權益法列示其金額。

三、新發布及修訂之財務報導準則

(一)本期適用之財務報導準則

本集團於本期採用會計準則委員會發布之一系列修訂及新發布且於西元 2025 年 1 月 1 日起適用之財務報導準則，上述修改主係整合相對之國際財務報導準則，大部分變動主係闡明會計處理及為準則使用者提供會計指引之修訂。

本集團管理階層認為上述修改對於本集團財務報表並無重大影響。

(二)自西元 2026 年 1 月 1 日起適用之財務報導準則

泰國政府之會計師協會發布修訂後之財務報導準則及解釋，並於西元 2026 年 1 月 1 日起適用，前述修訂主係整合相應之國際財務報導準則，大部分變動主係闡明會計處理及為準則使用者提供會計指引之修訂。

本集團管理階層認為上述修改對於本集團財務報表並無重大影響。

四、重要會計政策

(一)收入及費用之認列

商品銷售：銷售商品之收入通常於交付商品控制權移轉予客戶之時間點認列。收入按扣除退貨、折扣、免稅額及向客戶報價後所提供商品之已收或應收對價（不包括增值稅）之金額計價。

服務收入：服務收入於提供服務完成時認列。

利息收入：利息收入採用有效利率法，並以應計基礎衡量。有效利率適用於衡量金融資產之帳面價值總額，除非當金融資產帳面價值淨額(扣除備抵預期信用損失)於後續發生信用減損。

股利：股利於收款之權利確立時認列。

費用：費用係依應計基礎認列。

財務成本：按攤銷後成本衡量之金融負債之利息支出，係採用有效利率法，並以應計基礎衡量。

(二)現金及約當現金

現金及約當現金包含庫存現金及三個月內到期、具高度流動性或未受限制之銀行存款。

(三)存貨

製成品及在製品於期末按平均法之成本與淨變現價值孰低評價。成本包含所有製造成本及可歸屬之製造費用。

原物料、備料及生產用物料於期末按平均成本與淨變現價值孰低評價，並於耗用時認列為生產成本。

(四)投資子公司及關聯企業

投資子公司及關聯企業係採用權益法認列於合併及個體財務報表。

(五)不動產、廠房及設備與折舊

土地係以成本表達。房屋、房屋附屬設備及設備以成本減累計折舊及累計減損之淨額表達。房屋、房屋附屬設備及設備係依成本於估計耐用期間內以直線法計提折舊，耐用年限如下：

房屋及房屋附屬設備	3-51 年
機器設備	2-20 年
模具及耗材	1-15 年
辦公設備	1-11 年
運輸設備	5-11 年
雜項設備及研發設備	1-21 年

折舊已包含於本期損益中。

土地、土地改良物、未完工程、正在安裝之設備不提列折舊。

不動產、廠房及設備於處分時或於預期未來不會產生任何經濟效益時除列。除列產生之損益，於除列時列入當期損益項下。

(六)借款成本

為了需要耗費長期間以取得、建造或生產資產而使資產達到可銷售或可供使用狀態而產生之借款成本，皆應資本化為該相關資產之入帳成本。除此情況外之借款成本皆於發生期間費用化，借款成本包含利息與為達成借款所發生之一切相關必要費用。

(七)政府補助

政府補助於可合理確信企業將遵循政府補助所附加之條件，且將可收到該項補助時認列。與資產有關之政府補助，做為該資產帳面價值之減項，於資產耐用年限內透過折舊費用之減少將補助認列於損益。若政府補助之性質係補償發生之費用，則在相關費用發生期間將政府補助認列為當期損益。

(八)無形資產

經由企業併購取得之無形資產以取得當日之公允價值作為原始成本，以其他方式取得之無形資產則以其成本入帳。取得後無形資產係以成本減累計攤提及累計減損之淨額表達。

有限耐用年限之無形資產係依經濟耐用年限以有系統之方式攤銷，並於可能產生減損跡象時評估無形資產減損。管理階層於每個財務報導期間評估攤銷期間及攤銷方式，攤銷費用列入當期損益項下。

(九)租賃

本集團於簽訂合約初期評估合約是否為租賃或包含租賃。合約為租賃或包含租賃係合約訂定於一段時間內移轉可識別資產使用之控制，作為權利換取之對價。

本集團除短期租賃和低價值資產租賃外，對所有租賃採用單一認列和衡量方法。本集團於租賃開始日期（即標的資產可供使用之日）認列使用權資產，表示有權使用該標的資產，並依據租金給付額認列租賃負債。

使用權資產

使用權資產按成本減去累計折舊及累計減損衡量，並調整租賃負債重評估之任何再衡量數。使用權資產成本包括租賃負債之原始衡量金額、發生之任何原始直接成本及於租賃開始日或之前已減去可收取任何租賃誘因之租賃給付額。

使用權資產折舊係參考原始衡量成本，按直線法以估計使用年限或租賃期限較短者計算折舊費用。

各項使用權資產耐用年限如下：

土地	49 年
房屋及房屋附屬設備	1-12 年
辦公設備	3-5 年

租賃負債

租賃負債係於租賃期間之租金給付額按現值折現後認列。租賃負債包含固定給付，減除可收取之任何租賃誘因。變動租賃給付於事件或情況導致租金給付發生之期間認列為費用，且非取決於某項指數或費率。

本集團於租賃開始日將尚未支付之租賃給付按以出租人之租賃隱含利率或本集團增額借款利率折現後之現值認列。租賃負債將於租賃開始日後增加，以反映利息增加及租金給付額之減少。此外，當租賃期間改變、租金給付額修改或對購買資產選擇權之評估改變，則需再衡量租賃負債之帳面價值。

短期租賃或低價值標的資產之租賃

當租賃期間為 12 個月以下之短期租賃或低價值標的資產之租賃，將租賃給付採直線法於租賃期間認列為費用。

(十)關係人交易

關係人包含控制或被控制之個人或企業，不論以直接或間接或與本公司具有共同控制者。

關係人也包含直接或間接對該公司具有投票權之關聯企業、個人或企業，或因具有投票權而對公司及對規劃公司經營之經理人及董事有影響力者。

(十一)外幣交易

本合併與個體財務報表以泰銖表達，非以本集團之功能性貨幣美金衡量。

本集團內每一個體之財務報告所列之項目，均係以該個體營運所處經濟環境之功能性貨幣衡量。

外幣交易係以交易日當日匯率換算為功能性貨幣。外幣貨幣性資產及負債係以財務報導結束日之匯率換算為功能性貨幣。

因匯率換算產生之差額認列於本期損益。

(十二)非金融資產減損

本集團於資產負債表日針對有減損跡象之資產，進行減損測試。當可回收金額低於其帳面價值時，則認列減損損失。可回收金額係指一項資產之公允價值減出售成本或其使用價值，兩者較高者。判斷使用價值時，預估未來現金流量需以稅前折現率折現，該折現率須能反映特定資產風險及當時市場風險狀況，判斷公允價值減出售成本時，需採用適當評價模式。在評價模型計算中，所反映的金額為該資產在常規交易下出售，所能獲得的金額減除處分成本的金額。

減損損失認列於當期損益。

(十三)職工福利

短期員工福利

薪資、紅利及社會保險金於發生時認列為費用。

離職後給付

確定提撥辦法

本集團與員工已共同設立退休基金。該基金每月由員工與本集團共同提撥，此項基金資產係由獨立之信託基金保管，本集團提撥數於提撥當期認列為費用。

確定給付辦法

本集團於員工退休時有義務依勞工法規支付一定之退職給付，本集團係採確定給付辦法認列相關義務。

確定給付辦法下之給付義務係依照精算師認可之預計單位給付法精算。

確定給付辦法下之淨負債是以確定給付義務現值減除計畫資產之公允價值。

確定給付義務產生之利息成本與計畫資產產生之利息收入係依相同退職給付義務折現率折現後淨額表達之淨利息收益或損失。

確定福利計畫產生之再衡量數於發生當期認列於其他綜合損益。

前期服務成本係依計畫修改或縮短日與本集團確認重組相關成本日孰早之日期，認列於當期損益。

(十四)負債準備

當本集團因過去事項而產生現存的義務關係，且預期未來須以經濟利益償還且債務金額可合理衡量時，應認列為負債準備。

(十五)所得稅

所得稅費用包含了當期所得稅及遞延所得稅。本公司及泰國子公司之應納稅額係依照泰國當地之稅務法規計算，海外子公司之應納稅額則係參照當地稅法規定之方式及稅率計算。

當期所得稅

當期所得稅係課稅所得依照稅法規定計算，當期應繳納予當地稅局之金額。

遞延所得稅

遞延所得稅係指財務報表資產及負債金額與稅法認列基礎不同產生之暫時性差異，並使用資產負債表日當期之稅率進行計算。

本集團於產生未來應課稅之暫時性差異時認列遞延所得稅負債；於產生未來可減除之暫時性差異及虧損扣抵時，尚需考量其可實現之可能性後始認列為遞延所得稅資產。

本集團於財務報告日評估遞延所得稅資產，當未來遞延所得稅資產實現之可能性不大時，減少當期遞延所得稅資產之金額。

本集團與股東權益相關之遞延所得稅資產及負債，認列於股東權益項下。

(十六)權益交割股份基礎給付

本集團認列權益交割之股份基礎給付係於給與日以所給與權益工具之公允價值衡量所取得之員工勞務，於既得期間認列為酬勞成本，並相對調整權益變動表之“資本公積-股份基礎給付”。

權益工具之公允價值應反映市價既得條件及非既得條件之影響。本集團於每一報導期間結束日重新評估最終歸屬股份給付之股數。

(十七)金融工具

本集團於原始認列時按公允價值衡量金融資產，而對非透過損益按公允價值衡量之金融資產，則以交易成本衡量。惟不包含重大融資成分之應收帳款係依照與收入認列相關之會計政策中揭露之交易價格衡量。

金融資產之分類及衡量

金融資產於原始認列時分類為透過其他綜合損益按公允價值衡量之金融資產(“FVOCI”)或透過損益按公允價值衡量之金融資產(“FVTPL”)，且後續按攤銷後成本衡量。金融資產於原始認列之分類係依據本集團收取合約現金流量為目的之經營模式及金融資產之合約條款產生特定日期之現金流量。

按攤銷後成本衡量之金融資產

本集團持有金融資產符合在以收取合約現金流量為目的之經營模式下持有該金融資產，以及該金融資產之合約條款產生特定日期之現金流量，完全為支付本金及流通在外本金金額之利息，則認列為按攤銷後成本衡量之金融資產。

按攤銷後成本衡量之金融資產後續採有效利息法(“EIR”)認列及認列減損損失，並於除列、修改或損失時，將利益或損失認列於損益。

透過其他綜合損益按公允價值衡量之金融資產(權益工具)

本集團於原始認列時作一不可撤銷之選擇，將非持有供交易之權益工具投資認列為 FVOCI。分類係以各別工具法判斷。

金融資產之公允價值變動認列於其他綜合損益，且不得重分類至損益。

收取之股利係於損益認列股利收入，惟當股利能明確代表為金融資產部分成本之回收時，則該利益認列於其他綜合損益。

分類為 FVOCI 之權益工具無需進行減損評估。

透過損益按公允價值衡量之金融資產

分類為 FVTPL 之金融資產按公允價值認列於財務狀況表，相關交易成本認列於損益。

上述金融資產包含衍生性、本集團未作一不可撤銷之選擇分類為 FVOCI 之權益工具投資，以及非以完全支付本金及流通在外本金金額之利息為目的之金融資產。

金融負債之分類及衡量

除衍生性負債外，本集團於原始認列時按公允價值衡量金融負債，並扣除交易成本，後續以有效利率法按攤銷後成本衡量。金融負債除列之利益或損失亦依有效利息法攤銷認列於損益。本集團決定攤銷後成本係考量有效利率法必要組成部分之任何費用及成本。有效利息攤銷法包含認列於損益之財務成本。

金融資產之慣例交易

金融資產之慣例交易須依法規或市場慣例之期間內移轉資產，且於交易日(即本集團承諾購買或銷售資產日)。

金融工具除列

當收取來自金融資產現金流量之合約權利失效或移轉收取金融資產現金流量之合約權利，且業已移轉金融資產所有權之幾乎所有風險及報酬或移轉收取金融資產現金流量之合約權利，惟未保留對金融資產之控制時，除列金融資產。

當金融負債之義務履行、取消或到期時，除列金融負債。對現有金融負債來自同樣債權人而實質上不同條款之重新協商或修改，將此重新協商或修改除列原金融負債並認列新金融負債，與除列金融負債之差額認列於損益。

金融資產減損

本集團對所有非持有按公允價值衡量金融資產之債務工具認列備抵預期信用損失(“ECLs”)。預期信用損失係依據合約之現金流量與本集團預期收取所有現金流量之間的差額，並按原始估計之有效利率進行折現。

考量所有合理且可佐證之資訊後，對自原始認列後信用風險並未顯著增加者，按 12 個月預期信用損失金額衡量備抵損失；對自原始認列後信用風險已顯著增加者，按存續期間預期信用損失金額衡量備抵損失。

當合約付款期間逾期超過 30 天時，本集團視為信用風險大幅增加；當合約付款期間逾期超過 365 天時，視為信用減損或金融資產違約。而在特定情況下，本集團亦會評估金融資產信用風險大幅增加之情況，且會使用其他內部或外部資訊評估金融資產違約情況。

本集團對於應收帳款採用簡化方式計算 ECLs，因此，本集團未追蹤信用風險之變化，而於每一財務報導日依據預期信用損失存續期間認列備抵損失。

ECLs 之計算係依據歷史預期損失經驗、對債務人特定之前瞻性資訊及經濟環境。

當無法合理預期收回合約現金流量時，沖銷金融資產。

金融工具互抵

當有法律上可執行之權利將所認列之金融資產及負債金額抵銷，且意圖以淨額基礎交割或同時實現資產及清償負債時，始可將金融資產及金融負債互抵，並於資產負債表中以淨額表達。

(十八) 衍生性金融商品

本集團持有衍生性金融商品以針對外幣風險進行避險，例如遠期外匯合約。

衍生性金融商品原始認列時按簽訂合約當日之公允價值衡量，後續按公允價值衡量，後續變動包含利息收入且認列於損益。當公允價值為正數時，衍生性金融商品含利息收入認列為金融資產；當公允價值為負數時，衍生性金融商品含利息收入認列為金融負債。

衍生性金融商品之剩餘期間超過 12 個月，且未在 12 個月內到期實現或結清時，衍生性金融商品表達為非流動資產或非流動負債。其餘衍生性金融商品表達為流動資產或負債。

(十九) 公允價值衡量

公允價值定義為：於衡量日，市場參與者之間在有秩序之交易中出售資產所能收取或移轉負債所須支付之價格。本集團依相關財務報導準則規定均使用活絡市場報價於衡量日衡量其資產及負債公允價值。若無存在相同資產或負債之活絡市場或無可參考之報價，本集團透過適當條件之評價技術或使用相似特性之資產及負債之可觀察輸入值進行公允價值衡量。

為衡量財務報表上資產及負債之公允價值所採用評價技術的各等級定義依輸入值分類如下：

第一等級：於衡量日可取得之相同資產或負債於活絡市場之報價。

第二等級：資產或負債直接或間接之可觀察輸入值。

第三等級：資產或負債之不可觀察輸入值如未來現金流量評估。

本集團於報導期間結束日考量是否有依公允價值衡量之資產及負債所採用之公允價值等級轉換之事件發生。

五、重大會計判斷及估計

管理階層於編製財務報導時，為符合財務報告準則要求，有時須對某些足以影響相關財務報表與附註表達之會計交易作若干估計及假設，惟該等假設及估計與實際結果可能存有差異。

應收帳款之備抵預期信用損失

管理階層依據過去收款條件、流通在外債務帳齡分類及為相似信用風險之各個客戶別作的未來經濟狀況，決定應收帳款之備抵預期信用損失。本集團之歷史信用損失經驗及未來經濟狀況亦無法代表客戶將來是否會確實違約。

存貨跌價損失

由於存貨須以成本與淨變現價值孰低者計價，故管理階層必須運用判斷及估計決定資產負債表日存貨之淨變現價值。由於科技快速變遷，本集團評估資產負債表日存貨因正常損耗、過時陳舊或無市場銷售價值之金額，並將存貨成本沖減至淨變現價值。此存貨評價主要係依未來特定期間內之產品需求為估計基礎，故可能產生重大變動。

六、現金及約當現金

	(單位：美金仟元)		(單位：泰銖仟元)	
	合併財務報表		合併財務報表	
	2025年12月31日	2024年12月31日	2025年12月31日	2024年12月31日
現金	\$ 1,078	\$ 5,754	\$ 34,050	\$ 195,592
金融機構存款	230,904	165,802	7,292,544	5,635,235
合計	\$ 231,982	\$ 171,556	\$ 7,326,594	\$ 5,830,827

	(單位：美金仟元)		(單位：泰銖仟元)	
	個體財務報表		個體財務報表	
	2025年12月31日	2024年12月31日	2025年12月31日	2024年12月31日
現金	\$ 13	\$ 13	\$ 415	\$ 425
金融機構存款	14,310	29,514	451,935	1,003,121
合計	\$ 14,323	\$ 29,527	\$ 452,350	\$ 1,003,546

活期存款及定期存款於西元 2025 年 12 月 31 日年利率介於 0.00%-4.97% (西元 2024 年 12 月 31 日：年利率介於 0.00%-12.29%之間)。

七、應收帳款及其他應收款

	(單位：美金仟元)		(單位：泰銖仟元)	
	合併財務報表		合併財務報表	
	2025年 12月31日	2024年 12月31日	2025年 12月31日	2024年 12月31日
<u>應收帳款 - 關係人 (附註八)</u>				
未逾期	\$ 437,791	\$ 448,175	\$ 13,826,552	\$ 15,232,520
逾期				
1個月內	20,099	16	634,759	532
1-2月	67	2,831	2,125	96,218
2-3月	68	-	2,144	-
3-6月	93	29	2,955	993
6-12月	270	45	8,518	1,526
超過 12個月	-	88	-	2,983
小計	458,388	451,184	14,477,053	15,334,772
減：備抵預期信用損失	(5)	(69)	(151)	(2,339)
淨額	458,383	451,115	14,476,902	15,332,433
<u>應收帳款 - 非關係人</u>				
未逾期	397,046	471,282	12,539,710	16,017,871
逾期				
1個月內	7,128	12,328	225,117	418,994
1-2月	3,721	3,294	117,505	111,968
2-3月	910	2,371	28,778	80,566
3-6月	311	225	9,831	7,653
6-12月	-	45	-	1,523
小計	409,116	489,545	12,920,941	16,638,575
減：備抵預期信用損失	(169)	(104)	(5,334)	(3,520)
淨額	408,947	489,441	12,915,607	16,635,055
應收帳款合計	867,330	940,556	27,392,509	31,967,488
<u>其他應收款</u>				
- 關係人 (附註八)	4,101	17,768	129,513	603,902
- 非關係人	22,108	9,088	698,226	308,886
小計	26,209	26,856	827,739	912,788
減：備抵預期信用損失	(2,487)	(2,832)	(78,551)	(96,271)
其他應收款合計	23,722	24,024	749,188	816,517
應收帳款及其他應收款淨額總計	\$ 891,052	\$ 964,580	\$ 28,141,697	\$ 32,784,005

	(單位：美金仟元)		(單位：泰銖仟元)	
	個體財務報表		個體財務報表	
	2025年 12月31日	2024年 12月31日	2025年 12月31日	2024年 12月31日
<u>應收帳款 - 關係人 (附註八)</u>				
未逾期	\$ 599,062	\$ 547,159	\$ 18,919,911	\$ 18,596,742
逾期				
1個月內	385	5	12,136	153
1-2月	8	2,830	243	96,202
6-12月	3	-	124	-
超過12個月	5	-	142	-
小計	599,463	549,994	18,932,556	18,693,097
減：備抵預期信用損失	(5)	(69)	(151)	(2,339)
淨額	599,458	549,925	18,932,405	18,690,758
<u>應收帳款 - 非關係人</u>				
未逾期	151,365	149,411	4,780,482	5,078,162
逾期				
1個月內	5,861	10,227	185,122	347,610
1-2月	2,055	3,152	64,904	107,146
2-3月	64	1,192	2,019	40,526
3-6月	38	186	1,209	6,329
小計	159,383	164,168	5,033,736	5,579,773
減：備抵預期信用損失	-	(3)	-	(93)
淨額	159,383	164,165	5,033,736	5,579,680
應收帳款合計	758,841	714,090	23,966,141	24,270,438
<u>其他應收款</u>				
- 關係人 (附註八)	17,060	20,787	538,783	706,518
- 非關係人	21,529	8,703	679,944	295,756
小計	38,589	29,490	1,218,727	1,002,274
減：備抵預期信用損失	(2,487)	(2,832)	(78,550)	(96,271)
其他應收款合計	36,102	26,658	1,140,177	906,003
應收帳款及其他應收款淨額總計	\$ 794,943	\$ 740,748	\$ 25,106,318	\$ 25,176,441

正常信用條件為 30-180 天。

應收帳款及其他應收款之備抵預期信用損失變動如下：

	(單位：美金仟元)		(單位：泰銖仟元)	
	合併財務報表		合併財務報表	
	2025年	2024年	2025年	2024年
期初餘額	\$ 3,005	\$ 2,361	\$ 102,130	\$ 80,811
備抵預期信用損失準備	(344)	644	(11,095)	22,662
匯率影響數	-	-	(6,999)	(1,343)
期末餘額	\$ 2,661	\$ 3,005	\$ 84,036	\$ 102,130

	(單位：美金仟元)		(單位：泰銖仟元)	
	個體財務報表		個體財務報表	
	2025年	2024年	2025年	2024年
期初餘額	\$ 2,904	\$ 2,259	\$ 98,703	\$ 77,307
備抵預期信用損失準備	(412)	645	(13,313)	22,717
匯率影響數	-	-	(6,689)	(1,321)
期末餘額	<u>\$ 2,492</u>	<u>\$ 2,904</u>	<u>\$ 78,701</u>	<u>\$ 98,703</u>

八、關係人交易

本期本集團與關係人間有重大交易往來。該等交易基於正常交易實質及正常商業形式，且經由本集團與關係人同意。

關係人名稱與本公司之關係彙總如下：

關 係 人 名 稱	與 本 公 司 之 關 係
金寶電子工業股份有限公司(金寶電子)	母公司
泰金寶光電(蘇州)有限公司(泰金寶光電(蘇州))	子公司
泰金寶電通股份有限公司(泰金寶電通)	子公司
Cal-Comp (Malaysia) SDN.BHD.(Cal Comp (Malaysia))*	子公司
Cal-Comp Electronics (USA) Co., Ltd. (泰金寶電子(美國))	子公司
Cal-Comp Industria e Comercio de Electronicos e Informatica Ltda.(泰金寶電子(巴西))	子公司
Cal-Comp Industria de Semicondutores S.A.**	子公司
Cal-Comp Electronics (Sao Paolo) Industria e comercio de Electronicos e Informatica Ltda.	子公司
Cal-Comp Electronics de Mexico Co., S.A.de C.V (泰金寶電子(墨西哥))	子公司
Cal-Comp Automation and Industrial 4.0 Service (Thailand) Co., Ltd.	子公司
泰金寶精密控股股份有限公司	子公司
Cal-Comp Semiconductor, LTD.*	子公司
Logistar International Holding Co., Ltd.(Logistar)	子公司(由另一子公司持有)
Cal-Comp Precision (Singapore) Limited (Cal-Comp Precision (Singapore))	子公司(由另一子公司持有)
Cal-Comp Precision (Thailand) Limited (Cal-Comp Precision (Thailand))	子公司(由另一子公司持有)
Cal-Comp Precision (Malaysia) Sdn. Bhd. (Cal-Comp Precision (Malaysia))	子公司(由另一子公司持有)
泰金寶精密塑膠(東莞)有限公司	子公司(由另一子公司持有)
Cal-Comp Precision (Philippines), Inc.	子公司(由另一子公司持有)
泰金寶精密(岳陽)有限公司	子公司(由另一子公司持有)
Cal-Comp USA (San Diego),Inc.	子公司(由另一子公司持有)
工信智寶(北京)科技發展有限公司(工信智寶(北京))	子公司(由另一子公司持有)
泰金寶光電(岳陽)有限公司	子公司(由另一子公司持有)
新金寶高端智能科技研發(岳陽)有限公司	子公司(由另一子公司持有)
三緯國際立體列印科技股份有限公司(三緯國際)**	關聯企業
PChome (Thailand) Co.,Ltd.	關聯企業
Cal-Comp Technology (Philippines),Inc.	關聯企業
Daviscomms (S) Pte Ltd. (Daviscomms)	關聯企業(子公司所持有)

關係人名稱	與本公司之關係
上海創格教育科技有限公司(上海創格)	關聯企業(子公司所持有)
Kinpo Electronics (Philippines), Inc. (Kinpo Electronics (Philippines))	關聯企業之子公司
CastleNet Technology, Inc.	母公司之子公司
CastleNet Technology (BVI), Inc.	母公司之子公司
CastleNet Technology Inc. (Kunshan)	母公司之子公司
Crownpo Technology, Inc.	母公司之子公司
金寶電子(中國)有限公司(金寶電子(中國))	母公司之子公司
Kinpo International Ltd.(金寶國際)	母公司之子公司
Kinpo International (Singapore) Pte. Ltd.	母公司之子公司
Lipo Holding Co., Ltd.	母公司之子公司
LIZ Electronics (Kunshan) Co., Ltd.	母公司之子公司
LIZ Electronics (Nantong) Co., Ltd.	母公司之子公司
Ranashe International Ltd.	母公司之子公司
Cal-Comp Asset Management, Inc.	母公司之子公司
Confiar Land Corp.	母公司之子公司
Acbel Polytech Inc.	關係人
AcTek Energy Co., Ltd.	關係人
AcRay Energy Co., Ltd.	關係人
Ascendant Private Equity Investment, Ltd.	關係人
金仁寶管理服務股份有限公司(金仁寶管理服務)	關係人
Teleport Access Service, Inc.	關係人
iHELPER Inc.	關係人
Instituto Cal-Comp De Pesquisa E Inovacao Tecnologica Da Amazonia	關係人
SaveCom International Inc.	關係人
Metal Component Engineering Limited	關係人
Kang De Energy Co., Ltd.	關係人
Kang Rui Energy Co., Ltd.	關係人
Kinpo&Compal Group Assets Development Corporation	關係人
Compal Electronics, Inc.	關係人
Compal Wireless Communications (Nanjing) Co., Ltd.	關係人
Compal Smart Device (Chongqing) Co., Ltd.	關係人
Superhero Patterns, Inc.	關係人
HUMAX Networks, Inc.	關係人
HUMAX Networks (USA) Inc.	關係人
HUMAX Networks Japan Inc.	關係人
HUMAX Networks GmbH	關係人
HUMAX Networks India Private Limited	關係人
HUMAX Networks (Thailand) Co., Ltd.	關係人
*該公司已於西元 2025 年完成清算。	
**該公司已於西元 2025 年處分。	

與關係人間之交易資訊彙總如下：

	(單位：美金百萬元)		(單位：泰銖百萬元)		價格政策
	合併財務報表		合併財務報表		
	2025年	2024年	2025年	2024年	
<u>與母公司之交易事項</u>					
銷貨收入	\$ 1,668.3	\$ 1,506.7	\$ 54,607	\$ 52,650	約定價格
購置不動產、廠房及設備	2.5	2.4	83	82	約定價格
其他費用	4.1	2.4	134	85	合約價格
<u>與關聯企業之交易事項</u>					
銷貨收入	\$ 120.6	\$ 119.9	\$ 3,964	\$ 4,213	約定價格
股利收入	1.3	0.3	40	9	宣告日價格
其他費用	11.3	9.7	371	342	合約價格
<u>與關係人交易事項</u>					
銷貨收入	\$ 207.4	\$ 211.0	\$ 6,798	\$ 7,433	約定價格
購料	1,275.7	1,108.3	41,692	38,766	約定價格
	(單位：美金百萬元)		(單位：泰銖百萬元)		價格政策
	個體財務報表		個體財務報表		
	2025年	2024年	2025年	2024年	
<u>與子公司之交易事項</u>					
(合併消除交易事項)					
銷貨收入	\$ 541.8	\$ 506.2	\$ 17,734	\$ 17,815	約定價格
股利收入	-	55.7	-	1,991	宣告日價格
其他收入	3.6	4.1	118	145	合約價格
購料	84.3	64.9	2,766	2,293	約定價格
購置不動產、廠房及設備	11.0	-	353	-	約定價格
其他費用	32.7	34.4	1,075	1,212	合約價格
<u>與母公司之交易事項</u>					
銷貨收入	\$ 1,668.1	\$ 1,506.7	\$ 54,599	\$ 52,650	約定價格
購置不動產、廠房及設備	2.5	2.3	83	79	約定價格
<u>與關聯企業之交易事項</u>					
股利收入	1.0	-	32	-	宣告日價格
<u>與關係人交易事項</u>					
銷貨收入	\$ 205.5	\$ 207.4	\$ 6,735	\$ 7,306	約定價格
購料	1,273.9	1,101.9	41,633	38,543	約定價格

截至西元 2025 年及 2024 年 12 月 31 日止，因上述交易而產生之關係人帳款餘額分別如下：

	(單位：美金仟元)		(單位：泰銖仟元)	
	合併財務報表		合併財務報表	
	2025年 12月31日	2024年 12月31日	2025年 12月31日	2024年 12月31日
<u>應收帳款及其他應收款 - 關係人</u>				
<u>(附註九)</u>				
母公司	\$ 350,394	\$ 345,512	\$ 11,066,335	\$ 11,743,226
關聯企業	14,333	21,222	452,679	721,298
關係人	97,762	102,218	3,087,552	3,474,150
小計	462,489	468,952	14,606,566	15,938,674
減：備抵預期信用損失	(5)	(69)	(151)	(2,339)
淨額	\$ 462,484	\$ 468,883	\$ 14,606,415	\$ 15,936,335
<u>應付帳款及其他應付款 - 關係人</u>				
<u>(附註十九)</u>				
母公司	\$ 1,051	\$ 2,422	\$ 33,198	\$ 82,335
關聯企業	1,906	2,428	60,207	82,522
關係人	243,485	234,731	7,689,870	7,978,017
小計	\$ 246,442	\$ 239,581	\$ 7,783,275	\$ 8,142,874
<u>租賃負債 (附註十七之二)</u>				
關聯企業	\$ 8,072	\$ 5,435	\$ 254,931	\$ 184,715

	(單位：美金仟元)		(單位：泰銖仟元)	
	個體財務報表		個體財務報表	
	2025年 12月31日	2024年 12月31日	2025年 12月31日	2024年 12月31日
<u>應收帳款及其他應收款 - 關係人</u>				
<u>(附註九)</u>				
子公司	\$ 170,142	\$ 124,467	\$ 5,373,518	\$ 4,230,363
母公司	350,357	345,509	11,065,166	11,743,101
關聯企業	375	187	11,840	6,365
關係人	95,649	100,618	3,020,815	3,419,786
小計	616,523	570,781	19,471,339	19,399,615
減：備抵預期信用損失	(5)	(69)	(151)	(2,339)
淨額	\$ 616,518	\$ 570,712	\$ 19,471,188	\$ 19,397,276
<u>應付帳款及其他應付款 - 關係人</u>				
<u>(附註十九)</u>				
子公司	\$ 45,219	\$ 33,003	\$ 1,428,121	\$ 1,121,709
母公司	-	1,780	-	60,488
關聯企業	175	175	5,542	5,964
關係人	243,429	232,944	7,688,090	7,917,246
小計	\$ 288,823	\$ 267,902	\$ 9,121,753	\$ 9,105,407

其他長期借款-關係人

截至西元 2025 年及 2024 年 12 月 31 日止，本公司對關係人長期資金融通款餘額及變動如下：

(單位：美金仟元)

		合併財務報表			
其他長期借款	關係	2024 年	支付	已實現	2025 年
		12 月 31 日		匯兌損失	12 月 31 日
金寶電子 (中國)	母公司之子公司	\$ 19,476	(\$ 19,665)	\$ 189	\$ -

(單位：泰銖仟元)

		合併財務報表			
其他長期借款	關係	2024 年	支付	已實現	2025 年
		12 月 31 日		匯兌利益	12 月 31 日
金寶電子 (中國)	母公司之子公司	\$ 661,941	(\$ 637,880)	(\$ 24,061)	\$ -

泰金寶精密(岳陽)有限公司於西元 2024 年向金寶電子(中國)有限公司借款。該筆借款以人民幣計價，利息按年利率 3.25% 計算。

董事及管理階層酬勞

西元 2025 年度及 2024 年度本集團支付予董事及管理階層之員工福利等費用如下：

	(單位：美金百萬元)		(單位：泰銖百萬元)	
	合併財務報表		合併財務報表	
	2025 年	2024 年	2025 年	2024 年
短期員工福利	\$ 4.4	\$ 4.3	\$ 146	\$ 151
退休後員工福利	0.1	0.1	3	3
股份基礎給付	0.6	0.4	19	13
合計	\$ 5.1	\$ 4.8	\$ 168	\$ 167
	(單位：美金百萬元)		(單位：泰銖百萬元)	
	個體財務報表		個體財務報表	
	2025 年	2024 年	2025 年	2024 年
短期員工福利	\$ 0.8	\$ 0.8	\$ 28	\$ 28

九、其他金融資產-流動/短期投資

	(單位：美金仟元)		(單位：泰銖仟元)	
	合併財務報表		合併財務報表	
	2025 年 12 月 31 日	2024 年 12 月 31 日	2025 年 12 月 31 日	2024 年 12 月 31 日
按攤銷後成本衡量				
之金融資產				
定期存款	\$ -	\$ 1,027	\$ -	\$ 34,894
透過損益按公允價值				
衡量之金融資產				
衍生性金融資產	1,966	327	62,090	11,124
合計	\$ 1,966	\$ 1,354	\$ 62,090	\$ 46,018

十、存貨

(單位：美金仟元)

	合併財務報表					
	成本		備抵存貨跌價損失		存貨淨額	
	2025年12月31日	2024年12月31日	2025年12月31日	2024年12月31日	2025年12月31日	2024年12月31日
製成品	\$ 92,490	\$ 86,942	(\$ 4,218)	(\$ 3,955)	\$ 88,272	\$ 82,987
在製品	3,379	1,471	(453)	-	2,926	1,471
原物料	411,804	378,607	(15,264)	(22,207)	396,540	356,400
在途存貨	31,132	17,833	-	-	31,132	17,833
合計	\$ 538,805	\$ 484,853	(\$ 19,935)	(\$ 26,162)	\$ 518,870	\$ 458,691

(單位：泰銖仟元)

	合併財務報表					
	成本		備抵存貨跌價損失		存貨淨額	
	2025年12月31日	2024年12月31日	2025年12月31日	2024年12月31日	2025年12月31日	2024年12月31日
製成品	\$ 2,921,071	\$ 2,954,972	(\$ 133,221)	(\$ 134,411)	\$ 2,787,850	\$ 2,820,561
在製品	106,741	50,000	(14,327)	-	92,414	50,000
原物料	13,005,816	12,868,034	(482,066)	(754,758)	12,523,750	12,113,276
在途存貨	983,211	606,097	-	-	983,211	606,097
合計	\$ 17,016,839	\$ 16,479,103	(\$ 629,614)	(\$ 889,169)	\$ 16,387,225	\$ 15,589,934

(單位：美金仟元)

	個體財務報表					
	成本		備抵存貨跌價損失		存貨淨額	
	2025年12月31日	2024年12月31日	2025年12月31日	2024年12月31日	2025年12月31日	2024年12月31日
製成品	\$ 71,087	\$ 65,380	(\$ 3,497)	(\$ 3,238)	\$ 67,590	\$ 62,142
原物料	382,265	306,900	(11,691)	(16,050)	370,574	290,850
合計	\$ 453,352	\$ 372,280	(\$ 15,188)	(\$ 19,288)	\$ 438,164	\$ 352,992

(單位：泰銖仟元)

	個體財務報表					
	成本		備抵存貨跌價損失		存貨淨額	
	2025年12月31日	2024年12月31日	2025年12月31日	2024年12月31日	2025年12月31日	2024年12月31日
製成品	\$ 2,245,129	\$ 2,222,155	(\$ 110,451)	(\$ 110,057)	\$ 2,134,678	\$ 2,112,098
原物料	12,072,892	10,430,879	(369,230)	(545,526)	11,703,662	9,885,353
合計	\$ 14,318,021	\$ 12,653,034	(\$ 479,681)	(\$ 655,583)	\$ 13,838,340	\$ 11,997,451

本集團於本年度為反映存貨淨變現價值，認列包含於銷貨成本之存貨跌價損失計泰銖 3 百萬元(美金 0.1 百萬元)(西元 2024 年度：泰銖 157 百萬元(美金 4.6 百萬元))(個體財務報表：無)(西元 2024 年度：泰銖 154 百萬元(美金 4.5 百萬元))。此外，本集團於出售存貨時，迴轉存貨跌價損失計泰銖 210 百萬元(美金 6.4 百萬元)(西元 2024 年度：泰銖 125 百萬元(美金 3.5 百萬元))(個體財務報表：泰銖 133 百萬元(美金 4.1 百萬元)(西元 2024 年度：無))，並減少存貨認列當期費用。

十一、其他流動資產

截至西元 2025 年及 2024 年 12 月 31 日止，餘額如下：

	(單位：美金仟元)		(單位：泰銖仟元)	
	合併財務報表		合併財務報表	
	2025 年 12 月 31 日	2024 年 12 月 31 日	2025 年 12 月 31 日	2024 年 12 月 31 日
應收貨款 - 模具	\$ 18,756	\$ 21,610	\$ 592,350	\$ 734,459
增值稅	25,546	26,717	806,809	908,068
應收補助款 - 政府	8,350	133,324	263,710	4,531,405
其他	84,626	42,738	2,672,711	1,452,566
合計	<u>\$ 137,278</u>	<u>\$ 224,389</u>	<u>\$ 4,335,580</u>	<u>\$ 7,626,498</u>

	(單位：美金仟元)		(單位：泰銖仟元)	
	個體財務報表		個體財務報表	
	2025 年 12 月 31 日	2024 年 12 月 31 日	2025 年 12 月 31 日	2024 年 12 月 31 日
應收貨款 - 模具	\$ 16,328	\$ 14,782	\$ 515,672	\$ 502,424
增值稅	23,673	23,396	747,658	795,168
其他	28,332	3,911	894,791	132,924
合計	<u>\$ 68,333</u>	<u>\$ 42,089</u>	<u>\$ 2,158,121</u>	<u>\$ 1,430,516</u>

十二、待出售非流動資產及與其直接相關之負債

(一)處分子公司 Cal - Comp Industria de Semicondutores S.A.

本公司於西元 2024 年 5 月 14 日經董事會決議通過，為改善集團整體營運效率進行內部組織重組，核准處分本公司位於巴西之子公司 Cal-Comp Industria de Semicondutores S.A.。

本公司於西元 2024 年 11 月 29 日與 Digitron da Amazonia Industria E Comercio LTDA(買方)簽訂股權交易協議，出售本公司持有 58.03% 股權之子公司，該協議於所有條件及情況達成時立即生效。

本公司於本期與買方已完成協議中所有條件與情況。因此，本公司已將對 Cal-Comp Industria de Semicondutores S.A.之投資自合併及個體財務狀況表中除列。

(二)處分關聯企業三緯國際

本公司於西元 2024 年 11 月 13 日經董事會決議通過，本公司投資於臺灣之關聯企業三緯國際因內部組織重組，核准將三緯國際出售給非關係人。

本公司於西元 2024 年 12 月 20 日與非關係人(買方)簽訂股權交易協議，出售本公司持有 48.59% 股權之關聯企業。該協議於所有條件及情況達成時立即生效。

本公司於本年度與買方已完成協議中規定之所有條件及情況。因此，本公司已將對三緯國際之投資自合併及個體財務狀況表中除列。

十三、其他金融資產-非流動

公司名稱	主要營業項目	設立所在地	(單位：美金仟元)			
			投資比例		合併財務報表	
			2025年 12月31日	2024年 12月31日	2025年 12月31日	2024年 12月31日
指定透過其他綜合損益按公允價值衡量之權益工具投資			(%)	(%)		
金仁寶管理服務 *	商務諮詢	台灣	12.50	12.50	\$ 33	\$ 33
Nexa3D Inc.	3D列印技術發展	美國	12.36	12.36	-	-
透過損益按公允價值衡量之債務工具投資						
Mojoose Inc.**	電子產品設計	美國	-	-	-	-
合計					\$ 33	\$ 33

公司名稱	主要營業項目	設立所在地	(單位：泰銖仟元)			
			投資比例		合併財務報表	
			2025年 12月31日	2024年 12月31日	2025年 12月31日	2024年 12月31日
指定透過其他綜合損益按公允價值衡量之權益工具投資			(%)	(%)		
金仁寶管理服務 *	商務諮詢	台灣	12.50	12.50	\$ 1,028	\$ 1,107
Nexa3D Inc.	3D列印技術發展	美國	12.36	12.36	-	-
透過損益按公允價值衡量之債務工具投資						
Mojoose Inc.**	電子產品設計	美國	-	-	-	-
合計					\$ 1,028	\$ 1,107

*由泰金寶電通持有
**由Logistar持有

公司名稱	主要營業項目	設立所在地	(單位：美金仟元)			
			投資比例		個體財務報表	
			2025年 12月31日	2024年 12月31日	2025年 12月31日	2024年 12月31日
指定透過其他綜合損益按公允價值衡量之權益工具投資			(%)	(%)		
Nexa3D Inc.	3D列印技術發展	美國	12.36	12.36	\$ -	\$ -

公司名稱	主要營業項目	設立所在地	(單位：泰銖仟元)			
			投資比例		個體財務報表	
			2025年 12月31日	2024年 12月31日	2025年 12月31日	2024年 12月31日
指定透過其他綜合損益按公允價值衡量之權益工具投資			(%)	(%)		
Nexa3D Inc.	3D列印技術發展	美國	12.36	12.36	\$ -	\$ -

十四、採權益法之投資-關聯企業

(一)關聯企業明細

(單位：美金仟元)

公司名稱	主要營業項目	設立所在地	合併財務報表					
			投資比例		成本法		權益法	
			2025年 12月31日	2024年 12月31日	2025年 12月31日	2024年 12月31日	2025年 12月31日	2024年 12月31日
			(%)	(%)	\$	\$	\$	\$
Daviscomms * 上海創格 **	通信產品設計與製造 教育網路產品研發	新加坡 中國	20.00 45.53	20.00 45.53	2,955 265	2,955 265	2,177 -	2,628 -
Pchome (Thailand) Co.,Ltd.	電子貿易服務之提供	泰國	33.75	33.75	2,075	2,075	58	57
Cal-Comp Technology (Philippines),Inc.	電子產品之製造	菲律賓	19.19	19.19	24,348	24,348	65,421	64,280
合計					<u>\$ 29,643</u>	<u>\$ 29,643</u>	<u>\$ 67,656</u>	<u>\$ 66,965</u>

(單位：泰銖仟元)

公司名稱	主要營業項目	設立所在地	合併財務報表					
			投資比例		成本法		權益法	
			2025年 12月31日	2024年 12月31日	2025年 12月31日	2024年 12月31日	2025年 12月31日	2024年 12月31日
			(%)	(%)	\$	\$	\$	\$
Daviscomms * 上海創格 **	通信產品設計與製造 教育網路產品研發	新加坡 中國	20.00 45.53	20.00 45.53	93,333 8,375	100,441 9,013	68,758 -	89,307 -
Pchome (Thailand) Co.,Ltd.	電子貿易服務之提供	泰國	33.75	33.75	65,527	70,517	1,864	1,944
Cal-Comp Technology (Philippines),Inc.	電子產品之製造	菲律賓	19.19	19.19	768,975	827,539	2,066,128	2,184,738
合計					<u>\$ 936,210</u>	<u>\$1,007,510</u>	<u>\$2,136,750</u>	<u>\$2,275,989</u>

*係由Cal-Comp Precision(Singapore)持有

**係由泰金寶光電(蘇州)持有

(單位：美金仟元)

公司名稱	主要營業項目	設立所在地	個體財務報表					
			投資比例		成本法		權益法	
			2025年 12月31日	2024年 12月31日	2025年 12月31日	2024年 12月31日	2025年 12月31日	2024年 12月31日
			(%)	(%)				
Pchome (Thailand) Co.,Ltd.	電子貿易服務之提供	泰國	33.75	33.75	2,075	2,075	58	57
Cal-Comp Technology (Philippines),Inc.	電子產品之製造	菲律賓	19.19	19.19	24,348	24,348	65,421	64,280
合計					<u>\$ 26,423</u>	<u>\$ 26,423</u>	<u>\$ 65,479</u>	<u>\$ 64,337</u>

(單位：泰銖仟元)

公司名稱	主要營業項目	設立所在地	個體財務報表					
			投資比例		成本法		權益法	
			2025年 12月31日	2024年 12月31日	2025年 12月31日	2024年 12月31日	2025年 12月31日	2024年 12月31日
			(%)	(%)				
Pchome (Thailand) Co.,Ltd.	電子貿易服務之提供	泰國	33.75	33.75	65,527	70,517	1,864	1,944
Cal-Comp Technology (Philippines),Inc.	電子產品之製造	菲律賓	19.19	19.19	768,975	827,539	2,066,128	2,184,738
合計					<u>\$ 834,502</u>	<u>\$ 898,056</u>	<u>\$2,067,992</u>	<u>\$2,186,682</u>

本公司於西元 2025 年 5 月 13 日決議通過，為減少集團非必要支出及改善整體營運效率，核准清算並解散本公司位於泰國之關聯企業 PChome(Thailand)Co., Ltd.。此清算程序預計將於 2026 年完成。

關聯企業投資成本之變動係來自於功能性貨幣轉換為表達貨幣之匯率差額。

除 Cal-Comp Technology (Philippines),Inc.外，本集團認列關聯企業之投資係依據該公司管理階層提供之財務報表。因時間限制，該公司之管理階層無法提供經外部查核人員查核之財務報表。

(二)綜合損益之份額及股利收入

本集團本年度合併及個體財務報表認列投資關聯企業之綜合損益及股利收入資訊如下：

(單位：美金仟元)

公司名稱	合併財務報表			
	採用權益法認列關聯企業之 投資關聯企業 (損失) 利益		採用權益法認列關聯企業之 其他綜合損益份額	
	2025年	2024年	2025年	2024年
Daviscomms	(\$ 193)	\$ 108	(\$ 8)	(\$ 3)
三緯國際	-	(316)	-	(53)
Pchome (Thailand) Co., Ltd.	(3)	(95)	4	(2)
Cal-Comp Technology (Philippines),Inc.	2,112	7,063	26	(63)
合計	<u>\$ 1,916</u>	<u>\$ 6,760</u>	<u>\$ 22</u>	<u>(\$ 121)</u>

(單位：泰銖仟元)

公司名稱	合併財務報表			
	採用權益法認列關聯企業之 投資關聯企業 (損失) 利益		採用權益法認列關聯企業之 其他綜合損益份額	
	2025年	2024年	2025年	2024年
Daviscomms	(\$ 6,182)	\$ 3,689	(\$ 259)	(\$ 90)
三緯國際	-	(12,062)	-	(1,624)
Pchome (Thailand) Co.,Ltd.	(79)	(3,370)	139	(101)
Cal-Comp Technology (Philippines),Inc.	70,907	248,774	839	(2,254)
合計	<u>\$ 64,646</u>	<u>\$ 237,031</u>	<u>\$ 719</u>	<u>(\$ 4,069)</u>

(單位：美金仟元)

公司名稱	個體財務報表			
	採用權益法認列關聯企業之 投資關聯企業 (損失) 利益		採用權益法認列關聯企業之 其他綜合損益份額	
	2025年	2024年	2025年	2024年
三緯國際	\$ -	(\$ 316)	\$ -	(\$ 53)
Pchome (Thailand) Co., Ltd.	(3)	(95)	4	(2)
Cal-Comp Technology (Philippines),Inc.	2,112	7,063	26	(63)
合計	<u>\$ 2,109</u>	<u>\$ 6,652</u>	<u>\$ 30</u>	<u>(\$ 118)</u>

(單位：泰銖仟元)

公司名稱	個體財務報表			
	採用權益法認列關聯企業之 投資關聯企業 (損失) 利益		採用權益法認列關聯企業之 其他綜合損益份額	
	2025年	2024年	2025年	2024年
三緯國際	\$ -	(\$ 12,062)	\$ -	(\$ 1,624)
Pchome (Thailand) Co., Ltd.	(79)	(3,370)	139	(101)
Cal-Comp Technology (Philippines),Inc.	70,907	248,774	839	(2,254)
合計	<u>\$ 70,828</u>	<u>\$ 233,342</u>	<u>\$ 978</u>	<u>(\$ 3,979)</u>

本年度本集團自 Daviscomms(S)PteLtd.獲配股息收入泰銖 8 百萬元 (美金 0.3 百萬元)· 以及自 Cal-Comp Technology (Philippines), Inc.獲配股息收入泰銖 32 百萬元 (美金 1 百萬元)

(西元 2024 年:本集團自 Daviscomms(S)PteLtd.獲配股息收入泰銖 9 百萬元(美金 0.3 百萬元)以及自 Cal-Comp Technology (Philippines), Inc.獲配每股披索 1 元之股票股利· 總計 107,473,973 股)。

(三)重大關聯企業之財務資訊

財務狀況之彙總資訊如下：

	(單位：美金百萬元)		(單位：泰銖百萬元)	
	Cal-Comp Technology (Philippines), Inc.		Cal-Comp Technology (Philippines), Inc.	
	2025年 12月31日	2024年 12月31日	2025年 12月31日	2024年 12月31日
流動資產	\$ 341	\$ 335	\$ 10,775	\$ 11,375
非流動資產	142	139	4,489	4,735
流動負債	(141)	(138)	(4,446)	(4,680)
非流動負債	(1)	(1)	(51)	(45)
淨資產	341	335	10,767	11,385
持股比例 (%)	19.19	19.19	19.19	19.19
關聯企業帳面價值	\$ 65	\$ 64	\$ 2,066	\$ 2,185

綜合損益之彙總資訊如下：

	(單位：美金百萬元)		(單位：泰銖百萬元)	
	Cal-Comp Technology (Philippines), Inc.		Cal-Comp Technology (Philippines), Inc.	
	2025年	2024年	2025年	2024年
收入	\$ 784.5	\$ 726.3	\$ 25,735	\$ 25,571
淨利	11.0	36.7	361	1,296
其他綜合損益	-	(0.5)	4	(20)
綜合損益	11.0	36.2	365	1,276

十五、採權益法之投資-子公司

(一)表達於個體財務報表之子公司明細：

公司名稱	實收資本額		持股比例		成本法		(單位：美金仟元) 權益法	
	2025年 12月31日	2024年 12月31日	2025年 12月31日	2024年 12月31日	2025年 12月31日	2024年 12月31日	2025年 12月31日	2024年 12月31日
			(%)	(%)				
泰金寶光電(蘇州)	人民幣547.15 百萬元	人民幣547.15 百萬元	100	100	\$ 59,957	\$ 59,957	\$ 96,302	\$ 109,853
泰金寶電子(美國)	美金65.00 百萬元	美金65.00 百萬元	100	100	63,737	63,737	23,366	26,804
泰金寶電子(巴西)	巴西幣247.82 百萬元	巴西幣247.82 百萬元	100	100	88,578	88,578	132,817	119,277
Cal-Comp Electronics (Sao Paolo)Industria e comercio de Electronicos e Informatica Ltda.	巴西幣61.52 百萬元	巴西幣49.50 百萬元	100	100	10,000	10,000	8,991	9,905
泰金寶電子(墨西哥)	披索141.18 百萬元	披索141.18 百萬元	100	100	9,550	9,550	15,022	12,812
Cal-Comp Automation and Industrial 4.0 Service (Thailand) Co., Ltd.	泰銖100.00 百萬元	泰銖100.00 百萬元	100	100	3,082	3,082	9,628	2,623
泰金寶精密控股股份有限 公司	新臺幣565.00 百萬元	新臺幣565.00 百萬元	100	100	85,188	85,188	136,516	131,882
Cal-Comp Semiconductor,LTD.	-	美金30.13 百萬元	100	100	-	41,959	-	2,485
合計					<u>\$ 320,092</u>	<u>\$ 362,051</u>	<u>\$ 422,642</u>	<u>\$ 415,641</u>

公司名稱	實收資本額		持股比例		成本法		(單位：泰銖仟元) 權益法	
	2025年 12月31日	2024年 12月31日	2025年 12月31日	2024年 12月31日	2025年 12月31日	2024年 12月31日	2025年 12月31日	2024年 12月31日
			(%)	(%)				
泰金寶光電(蘇州)	人民幣547.15 百萬元	人民幣547.15 百萬元	100	100	\$ 1,893,597	\$ 2,037,812	\$ 3,041,477	\$ 3,733,663
泰金寶電子(美國)	美金65.00 百萬元	美金65.00 百萬元	100	100	2,012,978	2,166,284	738,043	911,015
泰金寶電子(巴西)	巴西幣247.82 百萬元	巴西幣247.82 百萬元	100	100	2,797,523	3,010,580	4,194,620	4,053,971
Cal-Comp Electronics (Sao Paolo)Industria e comercio de Electronicos e Informatica Ltda.	巴西幣61.52 百萬元	巴西幣49.50 百萬元	100	100	315,826	339,879	283,959	336,658
泰金寶電子(墨西哥)	披索141.18 百萬元	披索141.18 百萬元	100	100	301,617	324,588	474,434	435,526
Cal-Comp Automation and Industrial 4.0 Service (Thailand) Co., Ltd.	泰銖100.00 百萬元	泰銖100.00 百萬元	100	100	97,327	104,740	304,067	89,156
泰金寶精密控股股份有限 公司	新臺幣565.00 百萬元	新臺幣565.00 百萬元	100	100	2,690,462	2,895,365	4,311,524	4,482,303
Cal-Comp Semiconductor,LTD.	-	美金30.13 百萬元	100	100	-	1,426,558	-	84,459
合計					<u>\$ 10,109,330</u>	<u>\$ 12,305,806</u>	<u>\$ 13,348,124</u>	<u>\$ 14,126,751</u>

採權益法之投資-子公司之成本變動係來自功能性貨幣轉換為表達貨幣之匯率差額。

本公司於西元 2025 年 5 月 13 日決議通過，為減少集團非必要支出及改善整體營運效率，核准清算並解散本公司位於開曼群島之子公司 Cal-Comp Semiconductor Ltd.。本公司已於本年度收回該子公司之清算退回股款泰銖 68 百萬元(美金 2.13 百萬元)。該子公司已清算完畢。

本公司以權益法認列投資淨值為負數之子公司，並以“採用權益法之投資貸餘-子公司”揭露於財務狀況表，詳下表：

公司名稱	實收資本額		持股比例		成本法		權益法	
	2025年 12月31日	2024年 12月31日	2025年 12月31日	2024年 12月31日	2025年 12月31日	2024年 12月31日	2025年 12月31日	2024年 12月31日
			(%)	(%)				
Logistar**	美金 492.75 百萬元	美金 461.05 百萬元	8	9	\$ 43,208	\$ 43,208	\$ 117	\$ 2,878
泰金寶電通	新臺幣 1,178.98 百萬元	新臺幣 1,178.98 百萬元	100	100	272,851	272,851	151,705	157,450
Cal Comp (Malaysia)	-	馬幣 0.04 百萬元	-	100	-	2,481	-	150
合計					<u>\$ 316,059</u>	<u>\$ 318,540</u>	<u>\$ 151,822</u>	<u>\$ 160,478</u>

公司名稱	實收資本額		持股比例		成本法		權益法	
	2025年 12月31日	2024年 12月31日	2025年 12月31日	2024年 12月31日	2025年 12月31日	2024年 12月31日	2025年 12月31日	2024年 12月31日
			(%)	(%)				
Logistar**	美金 492.75 百萬元	美金 461.05 百萬元	8	9	\$ 1,364,629	\$ 1,468,558	\$ 3,712	\$ 97,818
泰金寶電通	新臺幣 1,178.98 百萬元	新臺幣 1,178.98 百萬元	100	100	8,617,326	9,273,614	4,791,228	5,351,390
Cal Comp (Malaysia)	-	馬幣 0.04 百萬元	-	100	-	84,335	-	5,091
合計					<u>\$ 9,981,955</u>	<u>\$ 10,826,507</u>	<u>\$ 4,794,940</u>	<u>\$ 5,454,299</u>

**因本公司透過泰金寶電通間接持有 Logistar 92%之股權，且具有控制權，本公司已分類為採權益法之投資-子公司。

採權益法之投資-子公司之成本變動係來自功能性貨幣轉換為表達貨幣之匯率差額。

本公司位於臺灣之子公司泰金寶電通於本期對其位於英屬維京群島之子公司 Logistar 增資美金 31.7 百萬元，因此，本公司及泰金寶電通持有 Logistar 之持股比例分別變為 8.1%和 91.9%。然而，上述變動於合併報表層級並無任何影響。

本公司董事會於西元 2019 年決議通過核准清算並解散本公司位於馬來西亞之子公司 Cal Comp (Malaysia) SDN. BHD。本公司已於本年度收回該子公司之清算退股款泰銖 2 百萬元(美金 0.05 百萬元)。該子公司已清算完畢。

(二)綜合損益之份額及股利收入

本公司於本年度按持股比例認列於個體財務報表之投資子公司綜合損益及股利收入資訊如下：

公司名稱	個體財務報表			
	採用權益法認列			
	投資子公司利益 (損失)		子公司之其他綜合損益份額	
	2025年	2024年	2025年	2024年
泰金寶光電 (蘇州)	(\$ 16,352)	\$ 1,728	\$ 2,801	(\$ 2,039)
Cal Comp (Malaysia)	(11)	543	3	20
泰金寶電子 (美國)	(3,438)	(5,362)	-	(2)
泰金寶電子 (巴西)	6,401	15,543	7,630	(23,155)
Cal-Comp Industria de Semicondutores S.A.	-	(1,556)	-	(3,242)
Cal-Comp Electronics (Sao Paolo) Industria e Comercio De Electronicos e Informatica Ltda.	(2,131)	(33)	1,217	(62)
泰金寶電子 (墨西哥)	285	2,630	1,925	(2,539)
Cal-Comp Automation and Industrial 4.0 Service (Thailand) Co., Ltd.	6,647	(678)	358	(1)
泰金寶精密控股股份有限公司	3,394	19,588	1,031	(293)
Cal-Comp Semiconductor, LTD.	41	18	(51)	353
Logistar	(1)	(4)	-	-
泰金寶電通	5,748	11,217	466	707
合計	<u>\$ 583</u>	<u>\$ 43,634</u>	<u>\$ 15,380</u>	<u>(\$ 30,253)</u>

(單位：泰銖仟元)

公司名稱	個體財務報表			
	投資子公司利益 (損失)		採用權益法認列 子公司之其他綜合損益份額	
	2025年	2024年	2025年	2024年
泰金寶光電 (蘇州)	(\$ 528,499)	\$ 60,594	\$ 90,617	(\$ 71,558)
Cal Comp (Malaysia)	(388)	18,460	120	657
泰金寶電子 (美國)	(112,133)	(187,915)	-	(91)
泰金寶電子 (巴西)	208,296	551,494	261,687	(823,256)
Cal-Comp Industria de Semicondutores S.A.	-	(55,012)	-	(117,040)
Cal-Comp Electronics (Sao Paolo) Industria e Comercio De Electronicos e Informatica Ltda.	(68,821)	(1,129)	40,949	(2,094)
泰金寶電子 (墨西哥)	10,163	93,001	62,870	(89,652)
Cal-Comp Automation and Industrial 4.0 Service (Thailand) Co., Ltd.	218,253	(23,587)	11,533	(506)
泰金寶精密控股股份有限公司	117,960	690,762	33,935	(11,610)
Cal-Comp Semiconductor, LTD.	1,342	639	(1,715)	13,290
Logistar	(42)	(137)	-	-
泰金寶電通	191,887	364,108	14,925	24,073
合計	<u>\$ 38,018</u>	<u>\$ 1,511,278</u>	<u>\$ 514,921</u>	<u>(\$ 1,077,787)</u>

本公司於西元 2024 年分別自泰金寶電子(巴西)、泰金寶光電(蘇州)及 Cal Comp (Malaysia)SDN.BHD.獲配泰銖 1,659 百萬元(美金 45.5 百萬元)、泰銖 307 百萬元(美金 9.5 百萬元)及泰銖 25 百萬元(美金 0.7 百萬元)之股利收入。(西元 2025 年：無)。

本集團認列 Cal-Comp Automation and Industrial 4.0 Service (Thailand)Co.,Ltd.之投資係依據該公司管理階層提供之財務報表。因時間限制，該公司之管理階層無法提供經外部查核人員查核之財務報表。

十六、不動產、廠房及設備

西元 2025 年及 2024 年 1 月 1 日至 12 月 31 日不動產、廠房及設備變動表如下：

	合併財務報表							(單位：美金千元)
	土地及土地 改良物	房屋及房屋 附屬設備	機器設備	模具及耗材	辦公設備	運輸設備	未完工程及 待裝設備	
成本								
西元 2024 年 1 月 1 日	\$ 28,508	\$ 331,971	\$ 387,535	\$ 177,877	\$ 106,390	\$ 1,718	\$ 92,589	\$ 1,126,588
購入	-	7,760	11,280	11,376	4,805	-	16,662	51,883
處分 / 沖銷	-	(6,364)	(42,466)	(69,254)	(14,631)	-	-	(132,715)
移轉	-	405	(2,752)	-	102	-	(1,254)	(3,499)
重分類待出售非流動資產	-	(4,474)	(13,606)	-	(515)	-	-	(18,595)
換算調整數	(137)	(4,545)	(4,114)	(122)	(1,439)	(19)	(83)	(10,459)
西元 2024 年 12 月 31 日	28,371	324,753	335,877	119,877	94,712	1,699	107,914	1,013,203
購入	-	19,446	12,070	32,535	7,738	-	21,660	93,449
處分 / 沖銷	(346)	(2,512)	(28,947)	(1,327)	(12,868)	(113)	(1,869)	(47,982)
移轉	-	4,624	(4,370)	160	111	-	(17,885)	(8,620)
換算調整數	91	2,636	3,224	198	960	13	80	7,202
西元 2025 年 12 月 31 日	\$ 28,116	\$ 348,947	\$ 326,594	\$ 151,443	\$ 90,653	\$ 1,599	\$ 109,900	\$ 1,057,252
累計折舊								
西元 2024 年 1 月 1 日	\$ -	\$ 141,228	\$ 256,318	\$ 139,910	\$ 71,143	\$ 1,151	\$ -	\$ 609,750
折舊費用	-	15,521	26,417	13,392	11,361	253	-	66,944
處分 / 沖銷	-	(5,627)	(39,566)	(66,510)	(13,630)	-	-	(125,333)
重分類待出售非流動資產	-	(3,496)	(9,395)	-	(438)	-	-	(13,329)
換算調整數	-	(2,981)	(6,161)	(110)	(991)	(55)	-	(10,298)
西元 2024 年 12 月 31 日	-	144,645	227,613	86,682	67,445	1,349	-	527,734
折舊費用	-	15,251	16,817	18,968	8,329	59	-	59,424
處分 / 沖銷	-	(1,934)	(17,424)	(56)	(12,079)	(83)	-	(31,576)
換算調整數	-	1,534	2,298	185	745	13	-	4,775
西元 2025 年 12 月 31 日	\$ -	\$ 159,496	\$ 229,304	\$ 105,779	\$ 64,440	\$ 1,338	\$ -	\$ 560,357
累計減損								
西元 2024 年 1 月 1 日	\$ -	\$ 719	\$ 675	\$ -	\$ 61	\$ -	\$ -	\$ 1,455
減損損失	-	-	238	23	34	-	-	295
沖銷	-	(719)	(314)	-	(61)	-	-	(1,094)
西元 2024 年 12 月 31 日	-	-	599	23	34	-	-	656
本期減損損失	-	-	-	395	-	-	-	395
換算調整數	-	-	5	6	2	-	-	13
西元 2025 年 12 月 31 日	\$ -	\$ -	\$ 604	\$ 424	\$ 36	\$ -	\$ -	\$ 1,064
淨賬面價值								
西元 2024 年 12 月 31 日	\$ 28,371	\$ 180,108	\$ 107,665	\$ 33,172	\$ 27,233	\$ 350	\$ 107,914	\$ 484,813
西元 2025 年 12 月 31 日	\$ 28,116	\$ 189,451	\$ 96,686	\$ 45,240	\$ 26,177	\$ 261	\$ 109,900	\$ 495,831
折舊費用								
西元 2024 年度 (美金 59 百萬元包括於製造成本，剩餘部分則包含於銷售費用)								\$ 66,944
西元 2025 年度 (美金 53 百萬元包括於製造成本，剩餘部分則包含於銷售費用)								\$ 59,424

(單位：泰銖仟元)

合併財務報表

	土地及土地 改良物	房屋及房屋 附屬設備	機器設備	樓具及耗材	辦公設備	運輸設備	未完工程及 待裝設備	合計
成本								
西元 2024年1月1日	\$ 975,611	\$ 11,361,159	\$ 13,075,838	\$ 6,087,581	\$ 3,640,928	\$ 58,844	\$ 3,168,720	\$ 38,368,681
購入	-	279,421	394,516	395,779	167,977	-	571,004	1,808,697
處分/沖銷	-	(222,548)	(1,511,521)	(2,425,969)	(519,720)	-	-	(4,679,758)
移轉	-	14,441	93,593	-	3,724	-	43,632	(119,060)
重分類待出售非流動資產	-	(152,077)	462,430	-	(17,489)	-	-	631,996
換算調整數	(11,340)	(242,719)	(172,679)	16,978	(56,328)	(1,086)	(28,355)	(495,529)
西元 2024年12月31日	964,271	11,037,677	11,230,131	4,074,369	3,219,092	57,758	3,667,737	34,251,035
購入	-	624,787	395,970	1,062,678	252,228	-	731,340	3,067,003
處分/沖銷	(11,207)	(83,624)	(947,971)	(45,523)	(421,849)	(3,651)	(59,907)	(1,573,732)
移轉	-	150,929	148,179	5,578	3,898	11	598,764	(290,169)
換算調整數	(65,085)	(709,120)	(684,121)	(314,152)	(190,264)	(3,588)	(269,543)	(2,235,873)
西元 2025年12月31日	\$ 887,979	\$ 11,020,649	\$ 10,142,188	\$ 4,782,950	\$ 2,863,105	\$ 50,530	\$ 3,470,863	\$ 33,218,264
累計折舊								
西元 2024年1月1日	\$ -	\$ 4,833,334	\$ 8,585,138	\$ 4,788,156	\$ 2,434,722	\$ 39,397	\$ -	\$ 20,680,747
折舊費用	-	547,325	930,437	471,821	400,644	8,676	-	2,358,903
處分/沖銷	-	(197,500)	(1,402,687)	(2,329,140)	(484,774)	-	-	(4,414,101)
重分類待出售非流動資產	-	(118,810)	(319,309)	-	14,897	-	-	453,016
換算調整數	-	(148,161)	(243,077)	15,274	(43,400)	(2,213)	-	(421,577)
西元 2024年12月31日	-	4,916,188	7,550,502	2,946,111	2,292,295	45,860	-	17,750,956
折舊費用	-	500,202	556,386	617,825	273,613	1,946	-	1,949,972
處分/沖銷	-	(64,849)	(575,913)	(1,888)	(396,014)	(2,698)	-	(1,041,362)
換算調整數	-	(314,263)	(461,407)	(221,309)	(134,718)	(2,838)	-	(1,134,535)
西元 2025年12月31日	-	\$ 5,037,278	\$ 7,069,568	\$ 3,340,739	\$ 2,035,176	\$ 42,270	\$ -	\$ 17,525,031
累計減損								
西元 2024年1月1日	\$ -	\$ 24,608	\$ 23,127	\$ -	\$ 2,084	\$ -	\$ -	\$ 49,819
減損損失	-	-	8,102	833	1,159	-	-	10,094
沖銷	-	(24,452)	(10,683)	-	(2,177)	-	-	(37,312)
換算調整數	-	(156)	(140)	(73)	94	-	-	(275)
西元 2024年12月31日	-	-	20,406	760	1,160	-	-	22,326
本期減損損失	-	-	-	12,670	-	-	-	12,670
換算調整數	-	(1,273)	(60)	(32)	60	-	-	(1,365)
西元 2025年12月31日	-	\$ -	\$ 19,133	\$ 13,398	\$ 1,100	\$ -	\$ -	\$ 33,631
淨賬面價值								
西元 2024年12月31日	\$ 964,271	\$ 6,121,489	\$ 3,659,223	\$ 1,127,498	\$ 925,637	\$ 11,998	\$ 3,667,737	\$ 16,477,753
西元 2025年12月31日	\$ 887,979	\$ 5,983,371	\$ 3,053,487	\$ 1,428,813	\$ 826,829	\$ 8,260	\$ 3,470,863	\$ 15,659,602
折舊費用								
西元 2024年度(泰銖 2,051百萬元包括於製造成本，剩餘部分則包含於銷售費用)	-	-	-	-	-	-	-	-
西元 2025年度(泰銖 1,751百萬元包括於製造成本，剩餘部分則包含於銷售費用)	-	-	-	-	-	-	-	-

(單位：美金千元)

個體財務報表

	土地及土地 改良物	房屋及房屋 附屬設備	機器設備	模具及耗材	辦公設備	運輸設備	未完工程及 待裝設備	合計
成本								
西元 2024年1月1日	\$ 27,390	\$ 237,759	\$ 160,956	\$ 169,726	\$ 49,538	\$ 1,000	\$ 89,938	\$ 736,307
購入	-	2,093	4,457	10,901	2,279	-	15,975	35,705
處分 / 沖銷	-	(6,179)	(34,170)	(69,106)	(7,573)	-	-	(117,028)
移轉	-	100	-	-	-	-	(270)	(170)
西元 2024年12月31日	27,390	233,773	131,243	111,521	44,244	1,000	105,643	654,814
購入	-	17,976	5,575	31,985	5,541	-	18,791	79,868
處分 / 沖銷	-	(716)	(2,648)	(1,327)	(1,340)	-	-	(6,031)
移轉	-	4,235	4,285	176	23	-	(17,323)	(8,604)
西元 2025年12月31日	27,390	255,268	138,455	142,355	48,468	1,000	107,111	720,047
累計折舊								
西元 2024年1月1日	\$ -	\$ 101,869	\$ 106,858	\$ 133,306	\$ 28,013	\$ 506	\$ -	\$ 370,552
折舊費用	-	10,856	11,426	12,028	3,886	228	-	38,424
處分 / 沖銷	-	(5,442)	(30,394)	(66,362)	(6,968)	-	-	(109,166)
西元 2024年12月31日	-	107,283	87,890	78,972	24,931	734	-	299,810
折舊費用	-	11,158	4,413	18,334	3,954	40	-	37,899
處分 / 沖銷	-	(448)	(1,678)	(56)	(810)	-	-	(2,992)
西元 2025年12月31日	-	117,993	90,625	97,250	28,075	774	-	334,717
累計減損								
西元 2024年1月1日	\$ -	\$ 719	\$ 304	\$ -	\$ -	\$ -	\$ -	\$ 1,023
本期沖銷	-	(719)	(304)	-	-	-	-	(1,023)
西元 2024年12月31日	-	-	-	-	-	-	-	-
西元 2025年12月31日	-	-	-	-	-	-	-	-
淨賬面價值								
西元 2024年12月31日	\$ 27,390	\$ 126,490	\$ 43,353	\$ 32,549	\$ 19,313	\$ 266	\$ 105,643	\$ 355,004
西元 2025年12月31日	\$ 27,390	\$ 137,275	\$ 47,830	\$ 45,105	\$ 20,393	\$ 226	\$ 107,111	\$ 385,330
折舊費用								
西元 2024年度 (美金 37百萬元包括於製造成本，剩餘部分則包含於銷售費用)								\$ 38,424
西元 2025年度 (美金 37百萬元包括於製造成本，剩餘部分則包含於銷售費用)								\$ 37,899

(單位：泰銖千元)

個體財務報表										
	土地及土地改良物	房屋及房屋附屬設備	機器設備	模具及耗材	辦公設備	運輸設備	未完工程及待裝設備	合計		
成本										
西元 2024年 1月 1日	\$ 937,364	\$ 8,136,887	\$ 5,508,452	\$ 5,808,614	\$ 1,695,405	\$ 34,232	\$ 3,077,945	\$ 25,198,899		
購入	-	76,319	159,467	377,995	79,371	-	544,985	1,238,137		
處分 / 沖銷	-	(215,822)	(1,206,384)	(2,420,512)	(268,918)	-	-	(4,111,636)		
移轉	-	3,678	-	-	-	-	(9,477)	(5,799)		
換算調整數	(6,448)	(55,619)	(874)	24,292	(2,058)	(235)	(22,904)	(63,846)		
西元 2024年 12月 31日	930,916	7,945,443	4,460,661	3,790,389	1,503,800	33,997	3,590,549	22,255,755		
購入	-	577,588	182,770	1,044,852	180,131	-	636,688	2,622,029		
處分 / 沖銷	-	(23,302)	(96,609)	(45,523)	(43,808)	-	-	(209,242)		
移轉	-	138,099	145,294	6,117	880	-	(580,118)	(289,728)		
換算調整數	(65,885)	(575,804)	(319,343)	(299,855)	(110,224)	(2,411)	(264,352)	(1,637,874)		
西元 2025年 12月 31日	865,031	8,062,024	4,372,773	4,495,980	1,530,779	31,586	3,382,767	22,740,940		
累計折舊										
西元 2024年 1月 1日	\$ -	\$ 3,486,289	\$ 3,657,006	\$ 4,562,185	\$ 958,747	\$ 17,296	\$ -	\$ 12,681,523		
折舊費用	-	383,240	402,201	423,717	136,842	7,797	-	1,353,797		
處分 / 沖銷	-	(190,774)	(1,072,962)	(2,323,683)	(248,043)	-	-	(3,835,462)		
換算調整數	-	(32,460)	956	21,895	(134)	(176)	-	(9,919)		
西元 2024年 12月 31日	-	3,646,295	2,987,201	2,684,114	847,412	24,917	-	10,189,939		
折舊費用	-	365,944	148,832	597,011	129,636	1,322	-	1,242,745		
處分 / 沖銷	-	(14,577)	(63,972)	(1,888)	(26,403)	-	-	(106,840)		
換算調整數	-	(271,138)	(209,893)	(207,839)	(63,915)	(1,819)	-	(754,604)		
西元 2025年 12月 31日	-	3,726,524	2,862,168	3,071,398	886,730	24,420	-	10,571,240		
累計減損										
西元 2024年 1月 1日	\$ -	\$ 24,608	\$ 10,412	\$ -	\$ 6	\$ -	\$ -	\$ 35,026		
本期沖銷	-	(24,452)	(10,346)	-	(2)	-	-	(34,800)		
換算調整數	-	(156)	(66)	-	(4)	-	-	(226)		
西元 2024年 12月 31日	-	-	-	-	-	-	-	-		
西元 2025年 12月 31日	-	-	-	-	-	-	-	-		
淨帳面價值										
西元 2024年 12月 31日	\$ 930,916	\$ 4,299,148	\$ 1,473,460	\$ 1,106,275	\$ 656,388	\$ 9,080	\$ 3,590,549	\$ 12,065,816		
西元 2025年 12月 31日	865,031	4,335,500	1,510,605	1,424,582	644,049	7,166	3,382,767	12,169,700		
折舊費用										
西元 2024年度 (泰銖 1,275百萬元包括於製造成本，剩餘部分則包含於銷管費用)									\$ 1,353,797	
西元 2025年度 (泰銖 1,199百萬元包括於製造成本，剩餘部分則包含於銷管費用)									\$ 1,242,745	

截至西元 2025 年 12 月 31 日止，本集團已提足折舊而仍在使用之特定項目建築物及設備，其扣除累計折舊及累計減損前之總帳面價值為泰銖 6,421 百萬元(美金 203 百萬元)(西元 2024 年:泰銖 5,472 百萬元(美金 161 百萬元))(個體財務報表:泰銖 4,930 百萬元(美金 156 百萬元)(西元 2024 年:泰銖 4,394 百萬元(美金 129 百萬元)))。

十七、租賃

本集團簽訂租賃合約，租賃之標的資產包括營運使用之不動產、廠房及設備。租賃合約期間通常介於 1 至 12 年及 49 年。

(一)使用權資產

西元 2025 年及 2024 年 1 月 1 日至 12 月 31 日使用權資產變動表如下：

(單位：美金仟元)

	合併財務報表			
	房屋及			
	土地	房屋附屬設備	辦公設備	合計
西元 2024 年 1 月 1 日	\$ 1,074	\$ 16,337	\$ 36	\$ 17,447
本期新增	-	3,447	-	3,447
租賃修改及終止	-	(639)	-	(639)
本期折舊	(38)	(3,955)	(14)	(4,007)
重分類待出售非流動資產	-	(161)	-	(161)
換算調整數	(15)	(736)	-	(751)
西元 2024 年 12 月 31 日	1,021	14,293	22	15,336
本期新增	-	1,602	-	1,602
租賃修改及終止	-	163	-	163
本期折舊	(37)	(4,001)	(17)	(4,055)
換算調整數	22	275	-	297
西元 2025 年 12 月 31 日	\$ 1,006	\$ 12,332	\$ 5	\$ 13,343

(單位：泰銖仟元)

	合併財務報表			
	房屋及			
	土地	房屋附屬設備	辦公設備	合計
西元 2024 年 1 月 1 日	\$ 36,759	\$ 559,107	\$ 1,217	\$ 597,083
本期新增	-	117,227	-	117,227
租賃修改及終止	-	(21,583)	-	(21,583)
本期折舊	(1,316)	(139,018)	(483)	(140,817)
重分類待出售非流動資產	-	(5,460)	-	(5,460)
換算調整數	(736)	(24,474)	7	(25,203)
西元 2024 年 12 月 31 日	34,707	485,799	741	521,247
本期新增	-	53,292	-	53,292
租賃修改及終止	-	5,310	-	5,310
本期折舊	(1,227)	(131,177)	(562)	(132,966)
換算調整數	(1,696)	(23,753)	(35)	(25,484)
西元 2025 年 12 月 31 日	\$ 31,784	\$ 389,471	\$ 144	\$ 421,399

(單位：美金仟元)

個體財務報表

	房屋及		合計
	房屋附屬設備	辦公設備	
西元 2024 年 1月 1日	\$ 317	\$ 35	\$ 352
本期折舊	(296)	(13)	(309)
西元 2024 年 12月 31日	21	22	43
本期新增	667	-	667
本期折舊	(327)	(17)	(344)
西元 2025 年 12月 31日	\$ 361	\$ 5	\$ 366

(單位：泰銖仟元)

個體財務報表

	房屋及		合計
	房屋附屬設備	辦公設備	
西元 2024 年 1月 1日	\$ 10,826	\$ 1,218	\$ 12,044
本期折舊	(10,348)	(483)	(10,831)
換算調整數	252	7	259
西元 2024 年 12月 31日	730	742	1,472
本期新增	22,612	-	22,612
本期折舊	(10,734)	(562)	(11,296)
換算調整數	(1,188)	(36)	(1,224)
西元 2025 年 12月 31日	\$ 11,420	\$ 144	\$ 11,564

(二)租賃負債

(單位：美金仟元)

(單位：泰銖仟元)

合併財務報表

合併財務報表

	2025 年		2024 年	
	2025 年	2024 年	2025 年	2024 年
租賃給付	\$ 15,960	\$ 17,874	\$ 504,055	\$ 607,497
減：遞延利息費用	(2,512)	(2,954)	(79,338)	(100,389)
小計	13,448	14,920	424,717	507,108
減：一年內到期之租賃負債	(2,721)	(2,905)	(85,923)	(98,752)
租賃負債 - 扣除一年內到期部分	\$ 10,727	\$ 12,015	\$ 338,794	\$ 408,356

(單位：美金仟元)

(單位：泰銖仟元)

個體財務報表

個體財務報表

	2025 年		2024 年	
	2025 年	2024 年	2025 年	2024 年
租賃給付	\$ 425	\$ 50	\$ 13,413	\$ 1,702
減：遞延利息費用	(12)	(1)	(367)	(33)
小計	413	49	13,046	1,669
減：一年內到期之租賃負債	(377)	(49)	(11,897)	(1,669)
租賃負債- 扣除一年內到期部分	\$ 36	\$ -	\$ 1,149	\$ -

西元 2025 年及 2024 年 12 月 31 日租賃負債變動表彙總如下：

	(單位 : 美金千元)		(單位 : 泰銖千元)	
	合併財務報表		合併財務報表	
	2025 年	2024 年	2025 年	2024 年
1月 1日	\$ 14,920	\$ 16,915	\$ 507,108	\$ 578,885
本期新增	1,602	3,447	53,292	117,227
重分類待出售非流動資產 直接相關之負債	-	(161)	-	(5,460)
租賃修改及終止	176	(863)	5,752	(28,448)
利息費用	994	897	32,633	31,405
本期償還數	(4,613)	(4,569)	(151,264)	(160,971)
換算調整數	369	(746)	(22,804)	(25,530)
12月 31日	\$ 13,448	\$ 14,920	\$ 424,717	\$ 507,108
	(單位 : 美金千元)		(單位 : 泰銖千元)	
	個體財務報表		個體財務報表	
	2025 年	2024 年	2025 年	2024 年
1月 1日	\$ 49	\$ 366	\$ 1,669	\$ 12,525
本期新增	667	-	22,612	-
利息費用	29	6	938	241
本期償還數	(384)	(315)	(12,583)	(11,076)
換算調整數	52	(8)	410	(21)
12月 31日	\$ 413	\$ 49	\$ 13,046	\$ 1,669

租賃給付之到期日分析已於流動性風險揭露，說明請詳附註三十四。

(三)與租賃合約有關之損益項目資訊

	(單位 : 美金千元)		(單位 : 泰銖千元)	
	合併財務報表		合併財務報表	
	2025 年	2024 年	2025 年	2024 年
使用權資產之折舊費用	\$ 4,055	\$ 4,007	\$ 132,966	\$ 140,817
租賃負債之利息費用	994	897	32,633	31,405
屬短期租賃合約之費用	1,357	1,788	44,461	62,603
屬低價值資產租賃之費用	87	65	2,863	2,204
變動租賃給付之費用	519	455	17,319	16,021
	(單位 : 美金千元)		(單位 : 泰銖千元)	
	個體財務報表		個體財務報表	
	2025 年	2024 年	2025 年	2024 年
使用權資產之折舊費用	\$ 344	\$ 309	\$ 11,296	\$ 10,831
租賃負債之利息費用	29	6	938	241
屬短期租賃合約之費用	6	20	193	705

(四)其他

本集團於西元 2025 年 1 月 1 日至 12 月 31 日因租賃產生之現金流出金額計泰銖 215 百萬元(美金 6.6 百萬元)(個體財務報表：泰銖 13 百萬元(美金 0.4 百萬元))(西元 2024 年：泰銖 242 百萬元(美金 6.9 百萬元)(個體財務報表：泰銖 12 百萬元(美金 0.3 百萬元)))。其中包括與應付租賃款、短期租賃、低價值資產租賃及非取決於某項指數或比率之變動租賃給付有關之現金流出。尚未開始之租賃未來現金流出資訊請詳附註三十四。

十八、短期借款

本集團之短期借款包含向當地銀行及海外金融機構之泰銖貨幣及外幣借款。短期借款主要係六個月內到期償還之借款，年利率為 1.96%-5.05%(西元 2024 年：年利率為 3.00%-5.64%)。

十九、應付帳款及其他應付款

	(單位：美金仟元)		(單位：泰銖仟元)	
	合併財務報表		合併財務報表	
	2025年12月31日	2024年12月31日	2025年12月31日	2024年12月31日
應付帳款 - 關係人 (附註八)	\$ 243,418	\$ 232,167	\$ 7,687,772	\$ 7,890,872
應付帳款 - 非關係人	563,590	573,162	17,799,620	19,480,556
預收款 - 關係人 (附註八)	3,024	7,414	95,503	252,002
應付利息	2,136	3,262	67,449	110,868
應付費用	48,867	133,386	1,543,346	4,533,534
其他應付款	80,448	113,404	2,540,754	3,854,287
合計	<u>\$ 941,483</u>	<u>\$ 1,062,795</u>	<u>\$ 29,734,444</u>	<u>\$ 36,122,119</u>

	(單位：美金仟元)		(單位：泰銖仟元)	
	個體財務報表		個體財務報表	
	2025年12月31日	2024年12月31日	2025年12月31日	2024年12月31日
應付帳款 - 關係人 (附註八)	\$ 270,038	\$ 251,046	\$ 8,528,490	\$ 8,532,506
應付帳款 - 非關係人	441,746	357,233	13,951,477	12,141,594
預收款 - 關係人 (附註八)	18,785	16,856	593,263	572,901
應付利息	1,043	2,067	32,949	70,224
應付費用	17,593	13,999	555,631	475,746
其他應付款	64,603	82,393	2,040,331	2,800,428
合計	<u>\$ 813,808</u>	<u>\$ 723,594</u>	<u>\$ 25,702,141</u>	<u>\$ 24,593,399</u>

二十、其他流動負債

	(單位：美金仟元)		(單位：泰銖仟元)	
	合併財務報表		合併財務報表	
	2025年 12月31日	2024年 12月31日	2025年 12月31日	2024年 12月31日
預收貨款 - 模具	\$ 1,834	\$ 13,640	\$ 57,916	\$ 463,601
待結清款項	5,112	5,368	161,441	182,435
應付增值稅	85	134	2,696	4,543
其他	11,197	11,027	353,625	374,806
合計	<u>\$ 18,228</u>	<u>\$ 30,169</u>	<u>\$ 575,678</u>	<u>\$ 1,025,385</u>

	(單位：美金仟元)		(單位：泰銖仟元)	
	個體財務報表		個體財務報表	
	2025年 12月31日	2024年 12月31日	2025年 12月31日	2024年 12月31日
待結清款項	821	2,444	25,916	83,058
其他	607	515	19,183	17,509
合計	<u>\$ 1,428</u>	<u>\$ 2,959</u>	<u>\$ 45,099</u>	<u>\$ 100,567</u>

二十一、長期借款

	(單位：美金仟元)		(單位：泰銖仟元)	
	合併財務報表		合併財務報表	
	2025年 12月31日	2024年 12月31日	2025年 12月31日	2024年 12月31日
長期借款	\$ 226,343	\$ 352,157	\$ 7,148,490	\$ 11,969,082
減：遞延財務費用	(404)	(749)	(12,773)	(25,471)
長期借款 - 淨額	\$ 225,939	\$ 351,408	\$ 7,135,717	\$ 11,943,611
減：一年內到期之長期借款	(88,745)	-	(2,802,781)	-
長期借款 - 扣除一年內到期部分	<u>\$ 137,194</u>	<u>\$ 351,408</u>	<u>\$ 4,332,936</u>	<u>\$ 11,943,611</u>

	(單位：美金仟元)		(單位：泰銖仟元)	
	個體財務報表		個體財務報表	
	2025年 12月31日	2024年 12月31日	2025年 12月31日	2024年 12月31日
長期借款	\$ 88,886	\$ 214,829	\$ 2,807,245	\$ 7,301,561
減：遞延財務費用	(141)	(311)	(4,464)	(10,568)
長期借款 - 淨額	\$ 88,745	\$ 214,518	\$ 2,802,781	\$ 7,290,993
減：一年內到期之長期借款	(88,745)	-	(2,802,781)	-
長期借款 - 扣除一年內到期部分	<u>\$ -</u>	<u>\$ 214,518</u>	<u>\$ -</u>	<u>\$ 7,290,993</u>

西元 2025 年及 2024 年 1 月 1 日至 12 月 31 日長期借款變動如下：

	(單位：美金仟元)		(單位：泰銖仟元)	
	合併財務報表		合併財務報表	
	2025年	2024年	2025年	2024年
期初餘額	\$ 352,157	\$ 420,000	\$ 11,969,082	\$ 14,373,786
加：本期舉借數	523,587	142,175	17,317,829	4,834,779
減：本期償還數	(649,401)	(210,018)	(21,335,902)	(7,583,058)
換算調整數	-	-	(802,519)	343,575
期末餘額	<u>\$ 226,343</u>	<u>\$ 352,157</u>	<u>\$ 7,148,490</u>	<u>\$ 11,969,082</u>

本公司及子公司泰金寶電通(共同借款人)與金融機構簽訂 4 年期聯貸融資合約，借款金額為美金 260 百萬元，將於西元 2027 年到期。借款目的為償還既有債務與增加營運資金以支應業務經營。借款利率依合約規定之參考利率加計加碼利率而來。

	(單位：美金仟元)		(單位：泰銖仟元)	
	個體財務報表		個體財務報表	
	2025年	2024年	2025年	2024年
期初餘額	\$ 214,829	\$ 420,000	\$ 7,301,561	\$ 14,373,786
減：本期償還數	(125,943)	(205,171)	(4,085,602)	(7,418,232)
換算調整數	-	-	(408,714)	346,007
期末餘額	<u>\$ 88,886</u>	<u>\$ 214,829</u>	<u>\$ 2,807,245</u>	<u>\$ 7,301,561</u>

本公司與金融機構簽訂為期四年的聯貸協議，授信額度為美金 420 百萬元，將於西元 2026 年 11 月到期。

上述融資合約含特定條款，包括要求本集團須維持特定流動比率、財務負債比率及有形資產淨值。倘若本集團未符合任何特定條款，本集團必須在會計年度結束後不超過 12 個月內完成財務狀況的調整和改善。

本集團每年皆會檢視借款合約，並無任何跡象顯示在資產負債表日後十二個月內無法履行這些合約。

截至西元 2025 年 12 月 31 日止，本集團尚未動用之長期信用額度為泰銖 8,011 百萬元(美金 254 百萬元)(西元 2024 年：本集團尚未動用之長期信用額度為泰銖 7,946 百萬元(美金 234 百萬元))。

二十二、員工福利準備-非流動

員工福利準備係員工退休後需支付之退休金，相關資訊如下：

	(單位：美金仟元)		(單位：泰銖仟元)	
	合併財務報表		合併財務報表	
	2025年	2024年	2025年	2024年
期初確定福利義務	\$ 18,350	\$ 17,713	\$ 623,671	\$ 606,200
期初計劃資產公允價值	(10,495)	(11,139)	(356,694)	(381,212)
期初職工福利準備	7,855	6,574	266,977	224,988
認列損益：				
當期服務成本	1,514	1,396	49,658	47,695
利息成本	469	426	15,293	14,875
認列其他綜合損益：				
財務假設變動影響數	810	688	25,968	23,395
經驗調整	480	155	15,408	5,271
本年度退休金支付數	(588)	(1,513)	(18,912)	(49,766)
兌換差額	338	(515)	(36,088)	(23,999)
期末確定福利義務	10,878	7,211	318,304	242,459
退休基金資產公允價值增(減)數	(844)	644	(1,405)	24,518
期末職工福利準備	\$ 10,034	\$ 7,855	\$ 316,899	\$ 266,977

	(單位：美金仟元)		(單位：泰銖仟元)	
	個體財務報表		個體財務報表	
	2025年	2024年	2025年	2024年
期初職工福利準備	\$ 10,504	\$ 8,873	\$ 357,022	\$ 303,651
認列損益：				
當期服務成本	1,145	863	37,537	30,332
利息成本	301	281	9,863	9,931
認列其他綜合損益：				
財務假設變動影響數	539	718	17,257	24,412
經驗調整	197	(117)	6,337	(3,969)
本年度退休金支付數	(59)	(114)	(1,942)	(4,051)
兌換差額	-	-	(27,270)	(3,284)
期末職工福利準備	\$ 12,627	\$ 10,504	\$ 398,804	\$ 357,022

退休金資產公允價值變動表如下：

	(單位：美金仟元)		(單位：泰銖仟元)	
	合併財務報表		合併財務報表	
	2025年	2024年	2025年	2024年
期初計劃資產公允價值	\$ 10,495	\$ 11,139	\$ 356,694	\$ 381,212
預期報酬	171	136	5,472	4,619
本年度支付數	(335)	(1,278)	(10,747)	(43,479)
精算利益	765	937	24,565	31,869
兌換差額	243	(439)	(17,885)	(17,527)
期末計劃資產公允價值	\$ 11,339	\$ 10,495	\$ 358,099	\$ 356,694

上述退休基金資產屬於海外子公司部分係存放於海外金融機構。

本集團預計於下一年度支付長期員工福利準備，金額計泰銖 15 百萬元(美金 0.5 百萬元)(個體財務報表：泰銖 15 百萬元(美金 0.5 百萬元))(西元 2024 年：泰銖 10 百萬元(美金 0.3 百萬元)(個體財務報表：泰銖 10 百萬元(美金 0.3 百萬元)))。

截至西元 2025 年 12 月 31 日止，長期員工福利負債之加權平均存續期間為 8-21 年(個體財務報表：20 年)(西元 2024 年:9-22 年(個體財務報表：20 年))。

重大精算假設彙總如下：

	合併財務報表		個體財務報表	
	2025年 (年利率%)	2024年 (年利率%)	2025年 (年利率%)	2024年 (年利率%)
折現率	1.3-9.5	1.6-10.0	2.5	2.8
未來薪資增加率	3.0-12.0	3.0-8.5	5.0	5.0

西元 2025 年及 2024 年 12 月 31 日採用之主要精算假設變動而影響之長期員工福利義務現值分析如下：

	合併財務報表				(單位：美金百萬元)			
	2025年		2024年		2025年		2024年	
	增加 0.5%	減少 0.5%	增加 0.5%	減少 0.5%	增加 0.5%	減少 0.5%	增加 0.5%	減少 0.5%
折現率	(\$ 1)	\$ 2	(\$ 1)	\$ 1	(\$ 1)	\$ 1	(\$ 1)	\$ 1
薪資增加率	增加 1.0%	減少 1.0%	增加 1.0%	減少 1.0%	增加 1.0%	減少 1.0%	增加 1.0%	減少 1.0%
	\$ 3	(\$ 2)	\$ 2	(\$ 2)	\$ 2	(\$ 2)	\$ 2	(\$ 2)
	(單位：泰銖百萬元)							
	合併財務報表				(單位：美金百萬元)			
	2025年		2024年		2025年		2024年	
	增加 0.5%	減少 0.5%	增加 0.5%	減少 0.5%	增加 0.5%	減少 0.5%	增加 0.5%	減少 0.5%
折現率	(\$ 45)	\$ 50	(\$ 39)	\$ 42	(\$ 39)	\$ 42	(\$ 39)	\$ 42
薪資增加率	增加 1.0%	減少 1.0%	增加 1.0%	減少 1.0%	增加 1.0%	減少 1.0%	增加 1.0%	減少 1.0%
	\$ 87	(\$ 75)	\$ 76	(\$ 65)	\$ 76	(\$ 65)	\$ 76	(\$ 65)
	(單位：美金百萬元)							
	個體財務報表				(單位：泰銖百萬元)			
	2025年		2024年		2025年		2024年	
	增加 0.5%	減少 0.5%	增加 0.5%	減少 0.5%	增加 0.5%	減少 0.5%	增加 0.5%	減少 0.5%
折現率	(\$ 1)	\$ 1	(\$ 1)	\$ 1	(\$ 1)	\$ 1	(\$ 1)	\$ 1
薪資增加率	增加 1.0%	減少 1.0%	增加 1.0%	減少 1.0%	增加 1.0%	減少 1.0%	增加 1.0%	減少 1.0%
	\$ 2	(\$ 2)	\$ 2	(\$ 1)	\$ 2	(\$ 1)	\$ 2	(\$ 1)
	(單位：泰銖百萬元)							
	個體財務報表				(單位：美金百萬元)			
	2025年		2024年		2025年		2024年	
	增加 0.5%	減少 0.5%	增加 0.5%	減少 0.5%	增加 0.5%	減少 0.5%	增加 0.5%	減少 0.5%
折現率	(\$ 27)	\$ 30	(\$ 23)	\$ 25	(\$ 23)	\$ 25	(\$ 23)	\$ 25
薪資增加率	增加 1.0%	減少 1.0%	增加 1.0%	減少 1.0%	增加 1.0%	減少 1.0%	增加 1.0%	減少 1.0%
	\$ 61	(\$ 51)	\$ 51	(\$ 43)	\$ 51	(\$ 43)	\$ 51	(\$ 43)

二十三、法定盈餘公積

依佛曆 2535 年公開發行公司法案(Public Limited Companies Act)第 116 段規定，公司稅後盈餘彌補以前年度虧損後，至少須先提列 5%之法定盈餘公積，直至其金額達到登記資本額之 10%為止，且法定盈餘公積不能作為盈餘分配所用。截至目前為止，法定盈餘公積已全數提足。

二十四、財務成本

	(單位：美金仟元)		(單位：泰銖仟元)	
	合併財務報表		合併財務報表	
	2025年	2024年	2025年	2024年
銀行借款之利息費用	\$ 22,423	\$ 29,872	\$ 732,951	\$ 1,047,658
租賃負債之利息費用	994	897	32,633	31,405
其他財務費用	861	1,578	28,609	56,480
合計	\$ 24,278	\$ 32,347	\$ 794,193	\$ 1,135,543
	(單位：美金仟元)		(單位：泰銖仟元)	
	個體財務報表		個體財務報表	
	2025年	2024年	2025年	2024年
銀行借款之利息費用	\$ 14,306	\$ 20,855	\$ 467,108	\$ 732,650
租賃負債之利息費用	29	6	938	241
其他財務費用	565	1,408	18,481	50,739
合計	\$ 14,900	\$ 22,269	\$ 486,527	\$ 783,630

二十五、性質別費用

本公司主要費用依其性質列示如下：

	(單位：美金仟元)		(單位：泰銖仟元)	
	合併財務報表 *		合併財務報表 *	
	2025年	2024年	2025年	2024年
薪資及員工紅利	\$ 327,262	\$ 310,615	\$ 10,734,382	\$ 10,814,345
折舊費用	63,479	70,951	2,082,938	2,499,720
存貨及耗材	3,464,148	3,708,495	113,624,017	129,205,055
在製品及製成品變動	(7,456)	(4,910)	(244,614)	(167,001)
研發費用	36,860	36,072	1,115,688	1,248,285
* 合併財務報表揭露之費用均係沖銷前之金額				
	(單位：美金仟元)		(單位：泰銖仟元)	
	個體財務報表		個體財務報表	
	2025年	2024年	2025年	2024年
薪資及員工紅利	\$ 189,764	\$ 151,191	\$ 6,210,594	\$ 5,262,488
折舊費用	38,243	38,733	1,254,041	1,364,628
存貨及耗材	3,165,236	3,043,469	103,645,815	106,051,765
在製品及製成品變動	(5,707)	(8,730)	(187,209)	(296,927)
研發費用	36,073	36,072	1,186,630	1,248,285

二十六、所得稅/遞延所得稅資產(負債)

所得稅為預計向稅捐機關繳納之金額，其計算基礎為依據稅法之非屬投資獎勵部分之盈餘。海外子公司之所得稅，係依各該子公司依據其所在地之稅法規定之課稅所得額計算而得。

西元 2025 年度及 2024 年度之所得稅費用組成部分列示如下：

	(單位：美金仟元)		(單位：泰銖仟元)	
	合併財務報表		合併財務報表	
	2025年	2024年	2025年	2024年
當期所得稅：				
當期所得產生之所得稅	\$ 9,256	\$ 6,184	\$ 303,445	\$ 215,137
以前年度所得稅低估	13	-	433	-
補充稅	1,901	-	62,346	-
遞延所得稅：				
暫時性差異之原始產生及迴轉	744	5,032	24,258	180,276
損益表認列之所得稅費用	<u>\$ 11,914</u>	<u>\$ 11,216</u>	<u>\$ 390,482</u>	<u>\$ 395,413</u>
	(單位：美金仟元)		(單位：泰銖仟元)	
	個體財務報表		個體財務報表	
	2025年	2024年	2025年	2024年
當期所得稅：				
當期所得產生之所得稅	\$ -	\$ 643	\$ -	\$ 22,842
以前年度所得稅低估	13	-	433	-
補充稅	1,690	-	55,796	-
遞延所得稅：				
暫時性差異之原始產生及迴轉	1	118	32	4,229
損益表認列之所得稅費用	<u>\$ 1,704</u>	<u>\$ 761</u>	<u>\$ 56,261</u>	<u>\$ 27,071</u>

西元 2025 年度及 2024 年度與其他綜合損益相關之所得稅金額列示如下：

	(單位：美金仟元)		(單位：泰銖仟元)	
	合併財務報表		合併財務報表	
	2025年	2024年	2025年	2024年
遞延所得稅 - 精算損益	<u>(\$ 92)</u>	<u>(\$ 104)</u>	<u>(\$ 2,941)</u>	<u>(\$ 3,471)</u>

所得稅費用與會計利潤之關係如下：

	(單位：美金百萬元)		(單位：泰銖百萬元)	
	合併財務報表		合併財務報表	
	2025年	2024年	2025年	2024年
稅前淨利	\$ 73.4	\$ 84.0	\$ 2,411	\$ 2,958
適用稅率	17-30%	17-30%	17-30%	17-30%
稅前淨利按適用稅率計算之所得稅	13.8	20.6	452	724
補充稅	1.7	-	62	-
租稅優惠獎勵之所得稅影響數 (附註二十七)	(10.7)	(4.2)	(351)	(149)
暫時性差異未認列遞延所得稅資產	4.9	0.5	160	19
其他	2.2	(5.7)	67	(199)
所得稅費用	<u>\$ 11.9</u>	<u>\$ 11.2</u>	<u>\$ 390</u>	<u>\$ 395</u>

	(單位：美金百萬元)		(單位：泰銖百萬元)	
	個體財務報表		個體財務報表	
	2025年	2024年	2025年	2024年
稅前淨利	\$ 63.9	\$ 74.7	\$ 2,101	\$ 2,630
適用稅率	20%	20%	20%	20%
稅前淨利乘以適用稅率	12.8	14.9	420	526
補充稅	1.7	-	56	-
租稅優惠獎勵之所得稅影響數 (附註二十七)	(10.7)	(4.2)	(351)	(149)
暫時性差異未認列遞延所得稅資產	(2.1)	(9.9)	(69)	(350)
所得稅費用	\$ 1.7	\$ 0.8	\$ 56	\$ 27

遞延所得稅資產及遞延所得稅負債組成項目如下：

	(單位：美金仟元)		(單位：泰銖仟元)	
	合併財務報表		合併財務報表	
	2025年 12月31日	2024年 12月31日	2025年 12月31日	2024年 12月31日
遞延所得稅資產				
備抵預期信用損失	\$ 3	\$ 5	\$ 95	\$ 155
備抵存貨跌價損失	112	112	3,544	3,814
按公允價值衡量之金融資產 評價損失	960	960	30,334	32,644
對子公司的投資損失	1,870	1,794	59,044	60,974
未實現兌換損失	72	548	2,260	18,616
累計折舊 - 機器設備	411	360	12,972	12,227
員工福利準備	349	360	11,038	12,247
課稅損失	175	986	5,524	33,508
其他	2,240	598	70,756	20,323
合計	\$ 6,192	\$ 5,723	\$ 195,567	\$ 194,508
遞延所得稅負債				
精算利益	\$ 1,358	\$ 1,256	\$ 42,905	\$ 42,718
未實現兌換利益	723	-	22,842	-
累計折舊 - 機器設備	5	-	151	-
其他	2,403	1,928	75,899	65,522
合計	\$ 4,489	\$ 3,184	\$ 141,797	\$ 108,240
遞延所得稅 - 淨額	1,703	2,539	53,770	86,268
資產負債表描述如下：				
遞延所得稅資產	2,254	4,760	71,172	161,770
遞延所得稅負債	(551)	(2,221)	(17,402)	(75,502)
遞延所得稅 - 淨額	\$ 1,703	\$ 2,539	\$ 53,770	\$ 86,268

	(單位：美金仟元)		(單位：泰銖仟元)	
	個體財務報表		個體財務報表	
	2025年 12月31日	2024年 12月31日	2025年 12月31日	2024年 12月31日
遞延所得稅資產				
備抵預期信用損失	\$ 3	\$ 6	\$ 95	\$ 155
按公允價值衡量之金融資產 評價損失	960	960	30,334	32,644
累計折舊 - 機器設備	1	1	43	48
員工福利準備	16	15	495	523
合計	<u>\$ 980</u>	<u>\$ 982</u>	<u>\$ 30,967</u>	<u>\$ 33,370</u>
遞延所得稅負債				
精算利益	\$ 4	\$ 6	\$ 128	\$ 187
其他	-	-	7	17
合計	<u>\$ 4</u>	<u>\$ 6</u>	<u>\$ 135</u>	<u>\$ 204</u>
遞延所得稅 - 淨額	<u>976</u>	<u>976</u>	<u>30,832</u>	<u>33,166</u>
資產負債表描述如下：				
遞延所得稅資產	976	976	30,832	33,166
遞延所得稅負債	-	-	-	-
遞延所得稅 - 淨額	<u>\$ 976</u>	<u>\$ 976</u>	<u>\$ 30,832</u>	<u>\$ 33,166</u>

截至西元 2025 年 12 月 31 日止，本集團尚未使用之暫時性差異及課稅損失計泰銖 14,873 百萬元 (美金 471 百萬元) (個體財務報表:泰銖 12,379 百萬元 (美金 391 百萬元))(西元 2024 年: 泰銖 17,456 百萬元 (美金 514 百萬元) (個體財務報表: 泰銖 14,944 百萬元 (美金 440 百萬元))。本集團因預期未來無法實現，故未認列暫時性差異及課稅損失相關之遞延所得稅資產。

尚未使用之課稅損失有效期限明細如下：

	(單位：美金百萬元)		(單位：泰銖百萬元)	
	合併財務報表		合併財務報表	
	2025年	2024年	2025年	2024年
2025年12月31日	\$ -	\$ 9	\$ -	\$ 288
2026年12月31日	2	2	72	47
2027年12月31日	9	9	293	308
2028年12月31日	17	15	544	526
2029年12月31日	3	2	89	69
2030年12月31日	32	-	1,026	-
2034年12月31日	7	7	206	222
2037年12月31日	8	8	265	285
2038年12月31日	3	3	102	110
2043年12月31日	4	3	119	116
2044年12月31日	7	-	213	-
2045年12月31日	4	-	116	-
	<u>\$ 96</u>	<u>\$ 58</u>	<u>\$ 3,045</u>	<u>\$ 1,971</u>

	(單位：美金百萬元)		(單位：泰銖百萬元)	
	合併財務報表		合併財務報表	
	2025年	2024年	2025年	2024年
2030年12月31日	<u>\$ 32</u>	<u>\$ -</u>	<u>\$ 1,026</u>	<u>\$ -</u>

此外，本集團新加坡子公司尚未使用之課稅損失並無有效期限，金額為泰銖 202 百萬元 (美金 6 百萬元) (西元 2024 年：泰銖 537 百萬元 (美金 16 百萬元))。上述子公司預計於可充分使用時，使用該課稅損失。

截至西元 2025 年 12 月 31 日止，因投資子公司及關聯企業產生之暫時性差異，未認列於遞延所得稅負債之金額計泰銖 5,843 百萬元 (美金 185 百萬元) (西元 2024 年：泰銖 6,131 百萬元 (美金 180 百萬元))。

本集團屬於經濟合作暨發展組織 (OECD) 所發布的支柱二規則範本之範圍內，相應地，本集團已採用強制性例外，對與支柱二所得稅相關之遞延所得稅資產及負債，不予認列，亦不揭露相關資訊。本集團於數個轄區運營，這些轄區皆已發布支柱二所得稅法案。並於 2025 年 1 月 1 日或之後開始的會計年度生效，預估因「支柱二」所得稅法而產生的相關補充稅，主要源自於在泰國之營運活動而產生。

二十七、租稅優惠獎勵

本公司某些產品類目業經取得泰國投資促進委員會(B.O.I)之核准享受租稅優惠：

主要租稅優惠如下：

1.核准函號碼	60-0584-0 -00-1-0	65-0263-1 -00-1-0	65-0448-1 -00-1-0	66-1172-1 -00-1-0
2.主要租稅優惠	8 年	5 年	5 年	5 年
2.1 符合促進投資法案之淨利所產生之營利事業所得稅及免稅期間發放股利所產生之所得稅皆可獲抵減。				
2.2 抵減進口機器之進口稅額。	同意	同意	同意	同意
2.3 抵減為製造出口商品而進口原料之進口稅額。	同意 (5 年)	同意 (1 年)	同意 (1 年)	同意 (1 年)
3.自有盈餘日開始	2020/1/2	2024/1/9	2023/1/2	2024/1/3

本公司西元 2025 年度及 2024 年度營業收入來自享受獎勵及未受獎勵者區分如下：

	享受獎勵		未享受獎勵		(單位：美金百萬元)	
					合計	
	2025年	2024年	2025年	2024年	2025年	2024年
銷貨收入						
當地	\$ 852	\$ 205	\$ -	\$ 1	\$ 852	\$ 206
海外	2,798	3,130	16	15	2,814	3,145
合計	\$ 3,650	\$ 3,335	\$ 16	\$ 16	\$ 3,666	\$ 3,351

	享受獎勵		未享受獎勵		(單位：泰銖百萬元)	
					合計	
	2025年	2024年	2025年	2024年	2025年	2024年
銷貨收入						
當地	\$ 27,932	\$ 6,976	\$ 4	\$ 15	\$ 27,936	\$ 6,991
海外	91,582	109,882	544	537	92,126	110,419
合計	\$ 119,514	\$ 116,858	\$ 548	\$ 552	\$ 120,062	\$ 117,410

二十八、每股盈餘

基本每股盈餘之計算係以可歸屬於母公司普通股股東之本年度淨利(排除其他綜合損益)除以期間流通在外加權平均股數。

基本每股盈餘計算表如下：

	合併財務報表/個體財務報表					
	本期損益		普通股流通在外 加權平均股數		每股盈餘	
	2025年	2024年	2025年	2024年	2025年	2024年
	(美金仟元)	(美金仟元)	(仟股)	(仟股)	(美金元)	(美金元)
基本每股盈餘						
歸屬於母公司普通股股東之 本期淨利	\$ 62,201	\$ 73,945	10,450,003	10,450,003	\$ 0.0060	\$ 0.0071
	合併財務報表/個體財務報表					
	本期損益		普通股流通在外 加權平均股數		每股盈餘	
	2025年	2024年	2025年	2024年	2025年	2024年
	(泰銖仟元)	(泰銖仟元)	(仟股)	(仟股)	(泰銖元)	(泰銖元)
基本每股盈餘						
歸屬於母公司普通股股東之 本期淨利	\$ 2,044,368	\$ 2,602,720	10,450,003	10,450,003	\$ 0.20	\$ 0.25

二十九、部門別資訊

本集團營運部門資訊與提供給主要營運決策者之內部管理報告採一致之方式報導。主要營運決策者負責分配資源予營運部門並評估其績效。

因應管理需要，本集團依據產品及服務項目可分為三個應報導部門，分別為電腦週邊部門、電信產品部門及其他服務部門。本年度無營運部門併入上述應報導部門中。

營運決策者監督各營運部門之營運成果，並藉以評估績效及分配資源。部門績效係由各營運部門之營業利益或損失來衡量，營業利益或損失與財務報表上之營業利益或損失一致。

報導部門間之交易所採用之會計基礎與外部交易一致。

本集團西元 2025 年度及 2024 年度營運部門收入、損益及總資產資訊列示如下：

(單位：美金百萬元)

	2025年					合併財務報表
	電腦週邊產品	電信產品	其他服務部門	部門總計	沖銷	
銷貨收入						
-外部顧客	\$ 1,907	\$ 317	\$ 10	\$ 2,234	\$ -	\$ 2,234
-內部部門	2,604	238	31	2,873	(877)	1,996
	<u>\$ 4,511</u>	<u>\$ 555</u>	<u>\$ 41</u>	<u>\$ 5,107</u>	<u>(\$ 877)</u>	<u>\$ 4,230</u>
部門別利益	\$ 171	\$ 26	\$ 1	\$ 198	\$ -	\$ 198
利息收入						11
其他收入						8
存貨跌價損失及迴轉						6
折舊						(6)
管理費用						(136)
金融商品損失						(3)
衍生性工具利益						17
投資關聯企業利益						2
財務費用						(24)
稅前淨利						73
所得稅費用						(12)
本期淨利						<u>\$ 61</u>

(單位：泰銖百萬元)

	2025年					合併財務報表
	電腦週邊產品	電信產品	其他服務部門	部門總計	沖銷	
銷貨收入						
-外部顧客	\$ 62,573	\$ 10,363	\$ 339	\$ 73,275	\$ -	\$ 73,275
-內部部門	85,362	7,779	1,034	94,175	(28,815)	65,360
	<u>\$ 147,935</u>	<u>\$ 18,142</u>	<u>\$ 1,373</u>	<u>\$ 167,450</u>	<u>(\$ 28,815)</u>	<u>\$ 138,635</u>
部門別利益	\$ 5,603	\$ 850	\$ 29	\$ 6,482	\$ -	\$ 6,482
利息收入						352
其他收入						253
存貨跌價損失及迴轉						208
折舊						(202)
管理費用						(4,407)
金融商品損失						(105)
衍生性工具利益						559
投資關聯企業利益						65
財務費用						(794)
稅前淨利						2,411
所得稅費用						(391)
本期淨利						<u>\$ 2,020</u>

(單位：美金百萬元)

	2024年					合併財務報表
	電腦週邊產品	電信產品	其他服務部門	部門總計	沖銷	
銷貨收入						
- 外部顧客	\$ 1,926	\$ 423	\$ 13	\$ 2,362	\$ -	\$ 2,362
- 內部部門	2,612	232	36	2,880	(1,042)	1,838
	<u>\$ 4,538</u>	<u>\$ 655</u>	<u>\$ 49</u>	<u>\$ 5,242</u>	<u>(\$ 1,042)</u>	<u>\$ 4,200</u>
部門別利益	\$ 174	\$ 29	\$ 1	\$ 204	\$ -	\$ 204
利息收入						14
其他收入						7
存貨跌價損失及迴轉						(1)
折舊						(8)
管理費用						(89)
金融商品損失						(4)
衍生性金融商品損失						(14)
投資關聯企業損失						7
財務費用						(32)
稅前淨利						84
所得稅費用						(11)
本期淨利						<u>\$ 73</u>

(單位：泰銖百萬元)

	2024年					合併財務報表
	電腦週邊產品	電信產品	其他服務部門	部門總計	沖銷	
銷貨收入						
- 外部顧客	\$ 67,769	\$ 14,851	\$ 449	\$ 83,069	\$ -	\$ 83,069
- 內部部門	91,557	8,123	1,268	100,948	(36,654)	64,294
	<u>\$ 159,326</u>	<u>\$ 22,974</u>	<u>\$ 1,717</u>	<u>\$ 184,017</u>	<u>(\$ 36,654)</u>	<u>\$ 147,363</u>
部門別利益	\$ 6,110	\$ 1,020	\$ 23	\$ 7,153	\$ -	\$ 7,153
利息收入						483
其他收入						257
存貨跌價損失及迴轉						(32)
折舊						(308)
管理費用						(3,029)
金融商品損失						(153)
衍生性金融商品損失						(514)
投資關聯企業損失						237
財務費用						(1,136)
稅前淨利						2,958
所得稅費用						(395)
本期淨利						<u>\$ 2,563</u>

地區別資訊

本集團來自外部客戶之收入地區別資訊彙總如下：

	(單位：美金百萬元)		(單位：泰銖百萬元)	
	2025年	2024年	2025年	2024年
來自外部客戶之收入				
泰國	\$ 3,126	\$ 2,846	\$ 102,366	\$ 99,635
臺灣	726	891	23,870	31,344
巴西	185	273	6,058	9,645
菲律賓	123	125	4,036	4,377
美國	40	43	1,317	1,525
中國	5	2	151	77
其他	25	20	837	760
總計	<u>\$ 4,230</u>	<u>\$ 4,200</u>	<u>\$ 138,635</u>	<u>\$ 147,363</u>

本集團依地區別列示排除金融工具、遞延所得稅資產、淨確定福利資產及保險合約權利之非流動資產明細如下：

	(單位：美金百萬元)		(單位：泰銖百萬元)	
	2025年	2024年	2025年	2024年
非流動資產				
泰國	\$ 492	\$ 441	\$ 15,524	\$ 14,972
中國	51	47	1,610	1,582
巴西	19	12	584	413
菲律賓	56	69	1,754	2,346
臺灣	6	3	196	112
美國	6	8	191	281
其他	8	8	253	279
總計	<u>\$ 638</u>	<u>\$ 588</u>	<u>\$ 20,112</u>	<u>\$ 19,985</u>

主要客戶

本集團於西元 2025 年度來自三家主要外部客戶收入分別為泰銖 75,717 百萬元(美金 2,302 百萬元)、泰銖 28,073 百萬元(美金 856 百萬元)及泰銖 24,165 百萬元(美金 737 百萬元)(西元 2024 年：泰銖 57,101 百萬元(美金 1,622 百萬元)、泰銖 31,792 百萬元(美金 903 百萬元)及泰銖 25,712 百萬元(美金 730 百萬元)。主係來自於電腦週邊及電信產品部門之銷售。

三十、退休準備基金

根據佛曆 2530 年退休準備金法案之規定，並經財政部核准，本公司及員工共同設立退休準備基金，由本公司及員工各提撥基本薪資的 2% 作為退休金，退休準備基金係由 TISCO Securities Company Limited 管理，當員工退休時，根據基金辦法從基金帳戶支付退休金。本公司於西元 2025 年度提撥之退休金為泰銖 7 百萬元(美金 0.3 百萬元)(西元 2024 年：泰銖 7 百萬元(美金 0.2 百萬元))認列為費用。

三十一、股利

所屬年度	核准單位	總股利 (泰銖百萬元)	每股股利 (泰銖)
西元 2023 年期末股利	西元 2024 年 4 月 30 日經股東會通過	\$ 784	\$ 0.0750
西元 2024 年期中股利	西元 2024 年 8 月 14 日經董事會通過	731	0.0700
西元 2024 年合計		<u>\$ 1,515</u>	<u>\$ 0.1450</u>
西元 2024 年期末股利	西元 2025 年 4 月 30 日經股東會通過	\$ 1,359	\$ 0.1300
西元 2025 年期中股利	西元 2025 年 8 月 13 日經董事會通過	731	0.0700
西元 2025 年合計		<u>\$ 2,090</u>	<u>\$ 0.2000</u>

三十二、承諾及或有事項

(一) 資產承諾

截至西元 2025 年 12 月 31 日止，本集團承諾購置設備及建造廠房計泰銖 489 百萬元、美金 13 百萬元、人民幣 19 百萬元、披索 10 百萬元及日幣 1 百萬元(個體財務報表：泰銖 483 百萬元、美金 2 百萬元、日幣 1 百萬元)(西元 2024 年：泰銖 521 百萬元、美金 13 百萬元、人民幣 20 百萬元、披索 19 百萬元及日幣 72 百萬元(個體財務報表：泰銖 514 百萬元、日幣 72 百萬元))。

(二)租賃及其他服務承諾

截至西元 2025 年及 2024 年 12 月 31 日止，本集團尚未開始之短期租賃及低價值資產租賃合約與其他服務合約之必要未來租賃給付如下：

	(單位：美金百萬元)		(單位：泰銖百萬元)	
	合併財務報表		合併財務報表	
	2025年	2024年	2025年	2024年
應付：				
不超過 1年	\$ 2.2	\$ 1.4	\$ 69	\$ 47

	(單位：美金百萬元)		(單位：泰銖百萬元)	
	個體財務報表		個體財務報表	
	2025年	2024年	2025年	2024年
應付：				
不超過 1年	\$ 1.3	\$ 0.7	\$ 42	\$ 23

(三)其他承諾

截至西元 2025 年 12 月 31 日及 2024 年 12 月 31 日止，本公司對子公司之不可取消之投資份額金額計新臺幣 756 百萬元。

(四)模具生產合約

截至西元 2025 年 12 月 31 日止，本公司與供應商簽訂模具生產合約為泰銖 5 百萬元及美金 1 百萬元 (西元 2024 年：泰銖 5 百萬元)。

(五)保證事項

截至西元 2025 年 12 月 31 日止，本集團因正常業務所需，由銀行代本集團開立之履約擔保金計泰銖 1,131 百萬元、人民幣 1 百萬元、馬幣 1 百萬元及巴西幣 4 百萬元(個體財務報表：泰銖 1,128 百萬元)(西元 2024 年：泰銖 1,127 百萬元、人民幣 2 百萬元、馬幣 1 百萬元及巴西幣 11 百萬元(個體財務報表：泰銖 1,125 百萬元))。

三十三、公允價值資訊

本集團於西元 2025 年及 2024 年 12 月 31 日以公允價值衡量之資產及負債，並依公允價值等級分類，相關資訊如下：

	(單位：美金仟元)			
	合併財務報表			
	2025年12月31日			
	第一等級	第二等級	第三等級	合計
按公允價值衡量之金融資產				
透過其他綜合損益按公允價值衡量之				
金融資產				
權益投資	\$ -	\$ -	\$ 33	\$ 33
衍生工具				
遠期外匯合約	-	1,966	-	1,966
按公允價值衡量之金融負債				
衍生工具				
遠期外匯合約	-	686	-	686

(單位：泰銖仟元)

合併財務報表				
2025年12月31日				
第一等級	第二等級	第三等級	合計	
按公允價值衡量之金融資產				
透過其他綜合損益按公允價值衡量之				
金融資產				
權益投資	\$ -	\$ -	\$ 1,028	\$ 1,028
衍生工具				
遠期外匯合約	-	62,090	-	62,090
按公允價值衡量之金融負債				
衍生工具				
遠期外匯合約	-	21,668	-	21,668

(單位：美金仟元)

合併財務報表				
2024年12月31日				
第一等級	第二等級	第三等級	合計	
按公允價值衡量之金融資產				
透過其他綜合損益按公允價值衡量之				
金融資產				
權益投資	\$ -	\$ -	\$ 33	\$ 33
衍生工具				
遠期外匯合約	-	327	-	327
按公允價值衡量之金融負債				
衍生工具				
遠期外匯合約	-	106	-	106

(單位：泰銖仟元)

合併財務報表				
2024年12月31日				
第一等級	第二等級	第三等級	合計	
按公允價值衡量之金融資產				
透過其他綜合損益按公允價值衡量之				
金融資產				
權益投資	\$ -	\$ -	\$ 1,107	\$ 1,107
衍生工具				
遠期外匯合約	-	11,124	-	11,124
按公允價值衡量之金融負債				
衍生工具				
遠期外匯合約	-	3,616	-	3,616

三十四、金融商品

(一)財務風險管理及政策

本集團之金融工具主要包括現金及約當現金、應收帳款及其他應收款、貸款、投資以及長短期借款。本集團如何管理金融工具以及與金融工具相關之財務風險如下所述：

信用風險

本集團暴露於應收帳款及其他應收款、貸款、銀行存款、其他金融機構存款及其他金融工具之信用風險下。除衍生性金融商品外，最大之信用風險限於財務狀況表上所列示之帳面金額。有關本集團衍生性金融商品之最大暴險已於流動性風險段落說明。

應收帳款及其他應收款

本集團採用適當之信用控制政策及程序管理風險，因此不預期發生重大之財務損失。本集團定期監控未收回之應收帳款及其他應收款，且對主要客戶之出貨一般皆以信用狀交易。

於每個報告日執行減損評估以衡量預期信用損失。備抵率基於具有類似信用風險之各個客戶群分組依到期天數計算。該計算反映在報告日可獲得之有關過去事件、當前狀況及對未來經濟狀況預測之合理及確性證據。一般而言，應收帳款及其他應收款係依照本集團之政策沖銷。

金融工具和現金存款

本集團通過僅與經核准之交易對象投資並分配每一交易對象之信用額度限制，從而管理與銀行和金融機構之間產生之信用風險。交易對象信用額度可能於全年度中更新。信用額度限制是為最大程度地降低風險集中度，進而減少由於交易對象可能無法付款而造成的財務損失。

債務工具及衍生性商品之信用風險係有限，因交易對象係受國際信用評級機構指派之高信用評級之銀行。

市場風險

市場風險包括利率風險及匯率風險。本集團以遠期外匯合約規避進出口貨物所產生的匯率風險。

外幣風險

本集團暴露於外幣之風險主要為以外幣計價之交易。本集團利用遠期外匯合約來減少此類風險，該遠期外匯合約通常於一年內到期。

截至西元 2025 年及 2024 年 12 月 31 日止，本集團以外幣計價之金融資產及負債彙總如下：

合併財務報表			
2025年12月31日			
外幣	金融資產 (百萬元)	金融負債 (百萬元)	平均匯率
泰銖	\$ 1,678	\$ 5,620	每1泰銖 0.032美金
新臺幣	83	4,893	每1新臺幣 0.032美金
美金	5	7	每1美金 7.029人民幣
美金	2	94	每1美金 5.318巴西幣

合併財務報表			
2024年12月31日			
外幣	金融資產 (百萬元)	金融負債 (百萬元)	平均匯率
泰銖	\$ 1,019	\$ 6,576	每1泰銖 0.029美金
新臺幣	34	4,528	每1新臺幣 0.031美金
美金	2	68	每1美金 7.188人民幣
美金	1	106	每1美金 6.192巴西幣

個體財務報表			
2025年12月31日			
外幣	金融資產 (百萬元)	金融負債 (百萬元)	平均匯率
泰銖	\$ 1,666	\$ 5,101	每1泰銖 0.032美金

個體財務報表			
2024年12月31日			
外幣	金融資產 (百萬元)	金融負債 (百萬元)	平均匯率
泰銖	\$ 999	\$ 5,599	每1泰銖 0.029美金

外幣敏感性分析

下表顯示本集團稅前利潤對泰銖、新台幣和美元匯率合理可能變化之敏感性分析，而所有其他變數不變。對本集團稅前利潤之影響係因貨幣性資產及負債之公允價值變動，包括截至西元 2024 年及 2023 年 12 月 31 日止之非指定外幣衍生工具。本集團揭露之外幣變動對所有其他貨幣並不重大。

合併財務報表						
貨幣	2025年			2024年		
	匯率 變動	對稅前損益 之影響	對稅前損益 之影響	匯率 變動	對稅前損益 之影響	對稅前損益 之影響
	%	(單位：美金百萬元)	(單位：泰銖百萬元)	%	(單位：美金百萬元)	(單位：泰銖百萬元)
泰銖/美元	+8	(\$ 10)	(\$ 328)	+3	(\$ 5)	(\$ 173)
泰銖/美元	-8	10	328	-3	5	173
新臺幣/美元	-	-	-	+6	(8)	(290)
新臺幣/美元	-	-	-	-6	8	290
美金/人民幣	-	-	-	+3	2	68
美金/人民幣	-	-	-	-3	(2)	(72)
美金/巴西幣	+3	3	88	+19	17	593
美金/巴西幣	-3	(3)	(94)	-19	(25)	(871)

個體財務報表						
貨幣	2025年			2024年		
	匯率 變動	對稅前損益 之影響	對稅前損益 之影響	匯率 變動	對稅前損益 之影響	對稅前損益 之影響
	%	(單位：美金百萬元)	(單位：泰銖百萬元)	%	(單位：美金百萬元)	(單位：泰銖百萬元)
泰銖/美金	+8	(\$ 9)	(\$ 285)	+3	(\$ 4)	(\$ 143)
泰銖/美金	-8	9	285	-3	4	143

上述資訊非為預報或未來市場狀況之預測，應謹慎使用。

利率風險

本集團所暴露之利率風險主要來自長期借款。本集團大多數之利率為浮動或固定利率且其與市場利率相近，故預期其利率風險較低。

本集團之重大金融資產及負債已依利率之性質分類並彙總於下表，固定利率之金融資產及負債則依到期日或於到期日前之重新定價日予以分類。

(單位：美金百萬元)

2025年12月31日						
合併財務報表						
	固定利率		浮動利率	無 息	合 計	有效利率 (年利率%)
	1年內到期	1至5年				
金融資產						
現金及約當現金	\$ 78.5	\$ -	\$ 152.4	\$ 1.1	\$ 232.0	0.00 - 4.97
應收帳款及其他應收款	-	-	-	891.1	891.1	-
應收模貝款	-	-	-	18.8	18.8	-
應收政府補助款	-	-	-	27.5	27.5	-
受限制銀行存款	-	-	0.1	-	0.1	1.38
	<u>\$ 78.5</u>	<u>\$ -</u>	<u>\$ 152.5</u>	<u>\$ 938.5</u>	<u>\$ 1,169.5</u>	
金融負債						
短期借款	\$ 427.7	\$ -	\$ -	\$ -	\$ 427.7	1.96 - 5.05
應付帳款及其他應付款	-	-	-	941.5	941.5	-
租賃負債	2.7	10.7	-	-	13.4	0.29 - 4.43
						0.74+三個月 TAIFX3及 TAIBOR 利率
長期借款	-	-	225.9	-	225.9	TAIBOR 利率
	<u>\$ 430.4</u>	<u>\$ 10.7</u>	<u>\$ 225.9</u>	<u>\$ 941.5</u>	<u>\$ 1,608.5</u>	

(單位：泰銖百萬元)

2025年12月31日						
合併財務報表						
	固定利率		浮動利率	無 息	合 計	有效利率 (年利率%)
	1年內到期	1至5年				
金融資產						
現金及約當現金	\$ 2,480	\$ -	\$ 4,813	\$ 34	\$ 7,327	0.00 - 4.97
應收帳款及其他應收款	-	-	-	28,142	28,142	-
應收模貝款	-	-	-	592	592	-
應收政府補助款	-	-	-	869	869	-
受限制銀行存款	-	-	4	-	4	1.38
	<u>\$ 2,480</u>	<u>\$ -</u>	<u>\$ 4,817</u>	<u>\$ 29,637</u>	<u>\$ 36,934</u>	
金融負債						
短期借款	\$ 13,508	\$ -	\$ -	\$ -	\$ 13,508	1.96 - 5.05
應付帳款及其他應付款	-	-	-	29,734	29,734	-
租賃負債	86	339	-	-	425	0.29 - 4.43
						0.74+三個月 TAIFX3及 TAIBOR 利率
長期借款	-	-	7,136	-	7,136	TAIBOR 利率
	<u>\$ 13,594</u>	<u>\$ 339</u>	<u>\$ 7,136</u>	<u>\$ 29,734</u>	<u>\$ 50,803</u>	

(單位：美金百萬元)

2024年12月31日

合併財務報表

	固定利率		浮動利率	無息	合計	有效利率 (年利率%)
	1年內到期	1至5年				
金融資產						
現金及約當現金	\$ 75.7	\$ -	\$ 90.1	\$ 5.8	\$ 171.6	0.00 - 12.29
定期存款	1.0	-	-	-	1.0	1.25 - 1.35
應收帳款及其他應收款	-	-	-	964.6	964.6	-
應收模具款	-	-	-	21.6	21.6	-
應收政府補助款	-	-	-	133.3	133.3	-
受限制銀行存款	-	-	0.1	-	0.1	1.65
	<u>\$ 76.7</u>	<u>\$ -</u>	<u>\$ 90.2</u>	<u>\$ 1,125.3</u>	<u>\$ 1,292.2</u>	
金融負債						
短期借款	\$ 173.6	\$ -	\$ -	\$ -	\$ 173.6	3.00 - 5.64
應付帳款及其他應付款	-	-	-	1,062.8	1,062.8	-
租賃負債	2.9	12.0	-	-	14.9	0.29 - 4.00
其他長期借款 - 關係人	-	19.5	-	-	19.5	3.25
長期借款	-	-	351.4	-	351.4	0.74+三個月 TAIFX 3及 TAIBOR 利率
	<u>\$ 176.5</u>	<u>\$ 31.5</u>	<u>\$ 351.4</u>	<u>\$ 1,062.8</u>	<u>\$ 1,622.2</u>	

(單位：泰銖百萬元)

2024年12月31日

合併財務報表

	固定利率		浮動利率	無息	合計	有效利率 (年利率%)
	1年內到期	1至5年				
金融資產						
現金及約當現金	\$ 2,572	\$ -	\$ 3,063	\$ 196	\$ 5,831	0.00 - 12.29
定期存款	35	-	-	-	35	1.25 - 1.35
應收帳款及其他應收款	-	-	-	32,784	32,784	-
應收模具款	-	-	-	734	734	-
應收政府補助款	-	-	-	4,531	4,531	-
受限制銀行存款	-	-	4	-	4	1.65
	<u>\$ 2,607</u>	<u>\$ -</u>	<u>\$ 3,067</u>	<u>\$ 38,245</u>	<u>\$ 43,919</u>	
金融負債						
短期借款	\$ 5,899	\$ -	\$ -	\$ -	\$ 5,899	3.00 - 5.64
應付帳款及其他應付款	-	-	-	36,122	36,122	-
租賃負債	99	408	-	-	507	0.29 - 4.00
其他長期借款 - 關係人	-	662	-	-	662	3.25
長期借款	-	-	11,944	-	11,944	0.74+三個月 TAIFX 3及 TAIBOR 利率
	<u>\$ 5,998</u>	<u>\$ 1,070</u>	<u>\$ 11,944</u>	<u>\$ 36,122</u>	<u>\$ 55,134</u>	

(單位：美金百萬元)

	2025年12月31日					有效利率 (年利率%)
	個體財務報表					
	固定利率		浮動利率	無 息	合 計	
1年內到期	1至5年					
金融資產						
現金及約當現金	\$ -	\$ -	\$ 14.3	\$ -	\$ 14.3	0.60 - 0.95
應收帳款及其他應收款	-	-	-	795.3	795.3	-
應收模具款	-	-	-	16.6	16.6	-
	<u>\$ -</u>	<u>\$ -</u>	<u>\$ 14.3</u>	<u>\$ 811.9</u>	<u>\$ 826.2</u>	
金融負債						
短期借款	\$ 366	\$ -	\$ -	\$ -	\$ 366	1.96 - 4.60
應付帳款及其他應付款	-	-	-	813.8	813.8	-
租賃負債	0.4	-	-	-	0.4	3.19
長期借款	-	-	88.7	-	88.7	0.74 + 3個 月TAIFX3利率
	<u>\$ 366.4</u>	<u>\$ -</u>	<u>\$ 88.7</u>	<u>\$ 813.8</u>	<u>\$ 1,268.9</u>	

(單位：泰銖百萬元)

	2025年12月31日					有效利率 (年利率%)
	個體財務報表					
	固定利率		浮動利率	無 息	合 計	
1年內到期	1至5年					
金融資產						
現金及約當現金	\$ -	\$ -	\$ 452	\$ -	\$ 452	0.60 - 0.95
應收帳款及其他應收款	-	-	-	25,106	25,106	-
應收模具款	-	-	-	516	516	-
	<u>\$ -</u>	<u>\$ -</u>	<u>\$ 452</u>	<u>\$ 25,622</u>	<u>\$ 26,074</u>	
金融負債						
短期借款	\$ 11,558	\$ -	\$ -	\$ -	\$ 11,558	1.96 - 4.60
應付帳款及其他應付款	-	-	-	25,702	25,702	-
租賃負債	12	1	-	-	13	3.19
長期借款	-	-	2,803	-	2,803	0.74 + 3個 月TAIFX3利率
	<u>\$ 11,570</u>	<u>\$ 1</u>	<u>\$ 2,803</u>	<u>\$ 25,702</u>	<u>\$ 40,076</u>	

(單位：美金百萬元)

2024年12月31日						
個體財務報表						
	固定利率		浮動利率	無息	合計	有效利率 (年利率%)
	1年內到期	1至5年				
金融資產						
現金及約當現金	\$ 0.1	\$ -	\$ 29.4	\$ -	\$ 29.5	0.60 - 0.95
應收帳款及其他應收款	-	-	-	740.7	740.7	-
應收模具款	-	-	-	14.8	14.8	-
	<u>\$ 0.1</u>	<u>\$ -</u>	<u>\$ 29.4</u>	<u>\$ 755.5</u>	<u>\$ 785.0</u>	
金融負債						
短期借款	\$ 136.4	\$ -	\$ -	\$ -	\$ 136.4	3.00 - 5.54
應付帳款及其他應付款	-	-	-	723.6	723.6	-
長期借款	-	-	214.5	-	214.5	0.74 + 3個月 月TAIFX3利率
	<u>\$ 136.4</u>	<u>\$ -</u>	<u>\$ 214.5</u>	<u>\$ 723.6</u>	<u>\$ 1,074.5</u>	

(單位：泰銖百萬元)

2024年12月31日						
個體財務報表						
	固定利率		浮動利率	無息	合計	有效利率 (年利率%)
	1年內到期	1至5年				
金融資產						
現金及約當現金	\$ 5	\$ -	\$ 999	\$ -	\$ 1,004	0.60 - 0.95
應收帳款及其他應收款	-	-	-	25,176	25,176	-
應收模具款	-	-	-	502	502	-
	<u>\$ 5</u>	<u>\$ -</u>	<u>\$ 999</u>	<u>\$ 25,678</u>	<u>\$ 26,682</u>	
金融負債						
短期借款	\$ 4,636	\$ -	\$ -	\$ -	\$ 4,636	3.00 - 5.54
應付帳款及其他應付款	-	-	-	24,593	24,593	-
長期借款	-	-	7,291	-	7,291	0.74 + 3個月 月TAIFX3利率
	<u>\$ 4,636</u>	<u>\$ -</u>	<u>\$ 7,291</u>	<u>\$ 24,593</u>	<u>\$ 36,520</u>	

利率敏感度

下表顯示截至西元 2025 年及 2024 年 12 月 31 日止本集團稅前損益因長期借款浮動利率改變而變化之敏感性分析：

2025年			
貨幣	增加 / 減少	對稅前損益之影響	對稅前損益之影響
	%	(單位：美金百萬元)	(單位：泰銖百萬元)
美金	0	\$ -	\$ -
美金	0	-	-
2024年			
貨幣	增加 / 減少	對稅前損益之影響	對稅前損益之影響
	%	(單位：美金百萬元)	(單位：泰銖百萬元)
美金	+1	(\$ 4)	(\$ 124)
美金	-1	4	124

上述分析係假設長期借款浮動利率及所有其他變數在一年內保持不變。另外，長期借款之浮動利率係假設非為固定利率。因此，利率變化會影響敏感性分析計算之所有 12 個月期間之應付利息。上述資訊非為預報或未來市場狀況之預測，應謹慎使用。

流動性風險

本集團以銀行借款、應付帳款、其他應付款及租賃合約監控流動性短缺之風險。截至西元 2025 年 12 月 31 日止，根據財務報表中所反映之借款帳面價值，本集團約 91% 之債務將於一年內到期（西元 2024 年：76%）（個體財務報表：100%，西元 2024 年：80%）。本集團已評估其債務再融資之風險集中性，且認為該風險較低。本集團有多元的籌資管道，且可將 12 個月內將到期之債務展延。

下表彙總本集團非衍生性金融負債到期情況，包括根據貸款協議未來支付之應付利息，以及截至西元 2025 年及 2024 年 12 月 31 日止，依據未折現之合約現金流量之衍生性金融工具：

(單位：美金仟元)

	合併財務報表			
	2025年12月31日			
	少於 1年	1至5年	超過 5年	合計
非衍生性金融商品				
金融機構之短期借款	\$ 430,479	\$ -	\$ -	\$ 430,479
應付帳款及其他應付款	941,483	-	-	941,483
租賃負債	3,404	10,238	2,318	15,960
長期借款	92,536	137,638	-	230,174
合計	<u>\$ 1,467,902</u>	<u>\$ 147,876</u>	<u>\$ 2,318</u>	<u>\$ 1,618,096</u>
衍生性金融商品				
衍生負債：淨額交割	<u>\$ 1,280</u>	<u>\$ -</u>	<u>\$ -</u>	<u>\$ 1,280</u>

(單位：泰銖仟元)

	合併財務報表			
	2025年12月31日			
	少於 1年	1至5年	超過 5年	合計
非衍生性金融商品				
金融機構之短期借款	\$ 13,595,616	\$ -	\$ -	\$ 13,595,616
應付帳款及其他應付款	29,734,444	-	-	29,734,444
租賃負債	107,499	323,344	73,212	504,055
長期借款	2,922,536	4,346,949	-	7,269,485
合計	<u>\$ 46,360,095</u>	<u>\$ 4,670,293</u>	<u>\$ 73,212</u>	<u>\$ 51,103,600</u>
衍生性金融商品				
衍生負債：淨額交割	<u>\$ 40,422</u>	<u>\$ -</u>	<u>\$ -</u>	<u>\$ 40,422</u>

(單位：美金仟元)

合併財務報表				
2024年12月31日				
	少於1年	1至5年	超過5年	合計
非衍生性金融商品				
金融機構之短期借款	\$ 176,156	\$ -	\$ -	\$ 176,156
應付帳款及其他應付款	1,062,795	-	-	1,062,795
租賃負債	3,554	9,989	4,331	17,874
其他長期借款 - 關係人	-	20,690	-	20,690
長期借款	-	374,227	-	374,227
合計	<u>\$ 1,242,505</u>	<u>\$ 404,906</u>	<u>\$ 4,331</u>	<u>\$ 1,651,742</u>
衍生性金融商品				
衍生負債：淨額交割	\$ 221	\$ -	\$ -	\$ 221

(單位：泰銖仟元)

合併財務報表				
2024年12月31日				
	少於1年	1至5年	超過5年	合計
非衍生性金融商品				
金融機構之短期借款	\$ 5,987,155	\$ -	\$ -	\$ 5,987,155
應付帳款及其他應付款	36,122,119	-	-	36,122,119
租賃負債	120,787	339,515	147,195	607,497
其他長期借款 - 關係人	-	703,212	-	703,212
長期借款	-	12,719,175	-	12,719,175
合計	<u>\$ 42,230,061</u>	<u>\$ 13,761,902</u>	<u>\$ 147,195</u>	<u>\$ 56,139,158</u>
衍生性金融商品				
衍生負債：淨額交割	\$ 7,508	\$ -	\$ -	\$ 7,508

(單位：美金仟元)

個體財務報表				
2025年12月31日				
	少於1年	1至5年	超過5年	合計
非衍生性金融商品				
金融機構之短期借款	\$ 368,301	\$ -	\$ -	\$ 368,301
應付帳款及其他應付款	813,808	-	-	813,808
租賃負債	388	37	-	425
長期借款	92,536	-	-	92,536
合計	<u>\$ 1,275,033</u>	<u>\$ 37</u>	<u>\$ -</u>	<u>\$ 1,275,070</u>

(單位：泰銖仟元)

	個體財務報表			
	2025年12月31日			
	少於1年	1至5年	超過5年	合計
非衍生性金融商品				
金融機構之短期借款	\$ 11,631,873	\$ -	\$ -	\$ 11,631,873
應付帳款及其他應付款	25,702,141	-	-	25,702,141
租賃負債	12,260	1,153	-	13,413
長期借款	2,922,536	-	-	2,922,536
合計	<u>\$ 40,268,810</u>	<u>\$ 1,153</u>	<u>\$ -</u>	<u>\$ 40,269,963</u>

(單位：美金仟元)

	個體財務報表			
	2024年12月31日			
	少於1年	1至5年	超過5年	合計
非衍生性金融商品				
金融機構之短期借款	\$ 136,719	\$ -	\$ -	\$ 136,719
應付帳款及其他應付款	723,594	-	-	723,594
租賃負債	50	-	-	50
長期借款	-	236,871	-	236,871
合計	<u>\$ 860,363</u>	<u>\$ 236,871</u>	<u>\$ -</u>	<u>\$ 1,097,234</u>

(單位：泰銖仟元)

	個體財務報表			
	2024年12月31日			
	少於1年	1至5年	超過5年	合計
非衍生性金融商品				
金融機構之短期借款	\$ 4,646,790	\$ -	\$ -	\$ 4,646,790
應付帳款及其他應付款	24,593,399	-	-	24,593,399
租賃負債	1,702	-	-	1,702
長期借款	-	8,050,729	-	8,050,729
合計	<u>\$ 29,241,891</u>	<u>\$ 8,050,729</u>	<u>\$ -</u>	<u>\$ 37,292,620</u>

(二)金融資產之公允價值

由於本集團所持有之金融資產主要性質為短期或帳面利率與市場利率相近，因此其公允價值與財務狀況表所列示之金額預期不會有重大差異。

本集團估計金融工具公允價值所使用之方法及假設如下：

- 1.對於短期到期的金融資產和負債，包括現金及約當現金、應收帳款及其他應收款、應付帳款及其他應付款項及短期借款，財務狀況表中的帳面金額近似公允價值。
- 2.債務和權益證券的公允價值一般來自市場價格，沒有市場價格時則使用普遍接受的評價模型。
- 3.長期借款之利率近似市場利率，財務報表中的帳面金額近似公允價值。
- 4.衍生金融工具之評價係採用折現法及評價模型技術。評價模型所使用之主要參數係於市場可觀察之資訊，如外幣即期匯率及貨幣收益率曲線。

本年度金融工具並無任何等級間之移轉。

三十五、資本管理

本集團資本管理之主要目標係確保適當之資本架構，為支持企業營運並達到股東利益最大化，並符合長期融資協議之財務條款。

截至西元 2025 年 12 月 31 日止，本集團負債占權益比率為 2.11 : 1(西元 2024 年 : 2.20 : 1)，本公司負債占權益比率為 1.83 : 1(西元 2024 年 : 1.64 : 1)。

三十六、期後事項

本公司於西元 2026 年 2 月 26 日經董事會決議通過依西元 2025 年度經營成果所作之股利分配案，並提報於西元 2026 年 4 月召開之股東常會，股利分配案共計泰銖 1,672 百萬元，以每股泰銖 0.16 元之股利發放。本公司已以每股泰銖 0.07 元支付期中股利，金額計泰銖 731 百萬元，剩餘股利金額計泰銖 941 百萬元，以每股泰銖 0.09 元之股利發放。該等股利將於本公司股東常會決議通過後予以入帳。

三十七、財務報表之核准

本財務報表已於西元 2026 年 2 月 26 日經本公司董事會通過發布。

附件 1

經營團隊及具有控制力者資訊

as of December 31, 2025

1. 許介立

職稱	: 董事長
學歷	: 東京早稻田大學管理碩士
工作經歷	: 2004-2022 金寶電子工業股份有限公司董事 2011-2020 誠宇創業投資股份有限公司董事 2011-目前 富寶投資股份有限公司監察人 2012-2023 中美經濟合作策進會理事 2013-2020 金寶生物科技股份有限公司董事 2014-2023 華邦電子股份有限公司獨立董事 2015-2020 協益電子股份有限公司獨立董事 2015-2021 網路家庭國際資訊股份有限公司董事 2015-2024 台北市進出口商業同業公會常務理事 2015-目前 台亞衛星通訊股份有限公司監察人 2015-目前 台灣董事學會理事 2016-2020 新唐科技股份有限公司 獨立董事 2016-2023 麗寶大數據股份有限公司 董事 2016-目前 台日商務交流協進會副理事長 2017-2020 康展電子(東莞)有限公司董事及總經理 2017-2023 誠品生活股份有限公司董事 2017-2024 康舒電子(東莞)有限公司總經理 2017-2024 康舒電子(武漢)有限公司總經理 2017-目前 Power Station Holdings Ltd. 董事 2017-目前 Acbel Polytech Japan Inc. 董事 2017-目前 Acbel Polytech (UK) Ltd. 董事 2017-目前 Acbel Polytech (Singapore) Pte Ltd. 董事 2017-目前 Acbel Polytech (SAMOA) Investment Inc. 董事 2017-目前 Acbel (USA) Polytech Inc. 董事及總經理 2017-目前 康舒電子(東莞)有限公司董事長 2017-目前 康舒電子(武漢)有限公司董事長 2018-2021 三三企業交流會青年會會長 2018-目前 瑞光醫務管理顧問股份有限公司董事 2018-目前 銀座酒向股份有限公司董事 2019-目前 台灣區電機電子工業同業公會副理事長 2019-目前 瑞寶生醫股份有限公司董事 2020-2021 仁登太陽能股份有限公司董事 2020-2021 日辰太陽能股份有限公司董事 2020-2021 康舒通訊股份有限公司董事 2020-2021 Evercomm Singapore Pte. Ltd. 董事 2020-2023 新北市文化基金會董事

2020-2023	EPI Technology Venture Pte. Ltd. 董事
2020-2023	AcLeap Power (USA) Inc. 董事
2020-2024	本公司副董事長
2020-2024	AcBel Polytech Philippines, Inc. 總經理
2020-2024	凱碩科技股份有限公司董事
2020-目前	康舒科技股份有限公司董事長及總經理及策略長
2020-目前	金仁寶管理服務股份有限公司監察人
2020-目前	Acbel Polytech International Inc. 董事
2020-目前	Acbel Polytech Holdings Inc. 董事
2020-目前	康瑞能源股份有限公司董事長
2020-目前	康德能源股份有限公司董事長
2020-目前	Acbel Polytech (Ireland) Ltd. 董事
2020-目前	Acbel Polytech Philippines, Inc. 董事長
2020-目前	麗智電子(南通)有限公司董事
2020-目前	仁寶電腦工業股份有限公司董事
2020-目前	CK Holdings Inc. 董事
2020-目前	CSA Holdings Inc. 董事
2020-目前	承寶生技股份有限公司董事
2021-2024	Target Gain Corporation 董事
2021-目前	元盛生醫電子股份有限公司董事
2021-目前	金仁寶總部資產開發股份有限公司董事及總經理
2021-目前	重慶市銅梁區滬華五金電子有限公司執行董事
2021-目前	重慶康華金屬製品有限公司執行董事
2021-目前	中華民國全國工業總會常務理事
2021-目前	中華民國三三企業交流會理事
2022-2023	新世代機器人暨人工智慧(股)公司董事
2022-2023	Cal-Comp Holding (Brasil) S.A. 董事
2022-2024	Cal-Comp Industria de Semicondutores S.A. 董事
2022-2025	Cal-Comp Semiconductor, LTD. 董事
2022-2025	三緯國際立體列印科技(股)公司董事
2022-2025	匯旭電力股份有限公司董事長
2022-目前	Cal-Comp Electronics (USA) Co., Ltd. 董事
2022-目前	Cal-Comp USA (San Diego), Inc. 董事
2022-目前	Cal-Comp Precision (Thailand) Ltd. 董事
2022-目前	Cal-Comp Precision (Malaysia) Sdn. Bhd. 董事
2022-目前	Cal-Comp Electronics de Mexico Co., S.A. de C.V. 董事
2022-目前	泰金寶精密控股(股)公司董事
2022-目前	新金寶高端智能科技研發(岳陽)有限公司董事
2022-目前	台康日能科技股份有限公司董事長
2022-目前	台灣蜜威特股份有限公司董事
2022-目前	康展電力股份有限公司董事長
2022-目前	康捷電動動力股份有限公司董事長及總經理
2022-目前	康陽新能源股份有限公司董事長
2022-目前	滬華五金電子(吳江)有限公司董事長
2022-目前	康躍科技股份有限公司董事長
2022-目前	仁寶瑞芳健康資產開發股份有限公司董事

2022-目前	上寶企業股份有限公司董事
2023-目前	台灣玉山科技協會常務理事
2023-目前	財團法人時代基金會董事
2023-目前	康騰科技股份有限公司董事長
2023-目前	康暉電力股份有限公司董事長
2023-目前	OmniOn Power (Mexico) S. de R.L. de C.V. 董事
2023-目前	AcAmple Power Pte. Ltd. 董事長
2023-目前	OmniOn Power Matamoros S.A. de C.V. 董事
2023-目前	OmniOn Power (China) Co., Ltd. 董事長
2023-目前	OmniOn Power (Singapore) Pte. Ltd. 董事
2023-目前	OmniOn Power Holdings Inc. 董事長
2023-目前	OmniOn Power Inc. 董事
2023-目前	OmniOn Power Overseas LLC 董事長
2023-目前	立印電子(上海)有限公司 董事長
2023-目前	康舒電子(仙桃)有限公司 董事長及總經理
2023-目前	OmniOn Power (Germany) GmbH 董事
2024-目前	OmniOn Power Technology GmbH 董事長
2024-目前	OmniOn Power (Europe) GmbH 董事長
2024-目前	本公司董事長
2024-目前	泰金寶電通(股)公司董事長
2024-目前	Cal-Comp Precision (Singapore) Limited 董事
2024-目前	新加坡商泰金寶精密股份有限公司台灣分公司董事
2024-目前	Cal-Comp Precision (Philippines), Inc. 董事
2024-目前	泰金寶精密塑膠(東莞)有限公司董事
2024-目前	泰金寶精密(岳陽)有限公司董事
2024-目前	台北市進出口商業同業公會副理事長
2024-目前	財團法人中華民國職業訓練研究發展中心董事
2024-目前	滬華五金電子(越南)有限公司 董事長及總經理
2024-目前	雲銳智慧科技股份有限公司 董事
2025-目前	IntelliArm Tech Inc. 董事
2025-目前	Cal-Comp Automation and Industrial 4.0 Service (Thailand) Co., Ltd. 董事
2025-目前	OmniOn Power (India) Private Limited 董事
2025-目前	OmniOn Power Mumbai Private Limited 董事
2025-目前	立昂能源股份有限公司 董事長
2025-目前	金寶電子工業股份有限公司 董事長
2025-目前	台灣雲端物聯網產業協會 理事
2025-目前	財團法人台灣早稻田國際基金會 董事長
2025-目前	財團法人中華民國貿易教育基金會 董事
2025-目前	社團法人台灣資通產業標準協會 副理事長

持股情形(2025.12.31)：本人持有18,400,000股2,007,129股(TDR)· 配偶楊紫晴持有82,879,219股。

董事進修課程：未參加泰國董事受訓課程

2. 陳威昌

職稱	: 副董事長
學歷	: 國立海洋大學(微)電子工程(技術)學系
工作經歷	: 2004-2015 仁寶業務本部副總經理
	2016-2018 仁寶企業產品事業本部資深副總經理
	2018-2025 Shennona Corporation(USA)副董事長
	2019-2020 仁寶物聯網事業本部資深副總經理
	2019-2024 宏智生醫科技股份有限公司董事
	2020-2021 吉寶投資股份有限公司董事
	2020-2022 泰金寶電通(蘇州)有限公司董事長及總經理
	2020-2023 泰金寶科技(蘇州)有限公司董事長及總經理
	2020-2023 東莞凱寶電子有限公司董事長
	2020-2024 本公司董事及策略長
	2020-2025 醫寶智人股份有限公司董事
	2020-2025 Cal Comp (Malaysia) SDN. BHD.董事長
	2020-目前 PChome (Thailand) Co., Ltd. 副董事長
	2020-目前 金寶集團執行長
	2020-目前 金寶電子工業股份有限公司總經理及董事
	2020-目前 泰金寶精密控股(股)公司董事
	2020-目前 Cal-Comp Precision (Philippines), Inc.董事長
	2020-目前 Cal-Comp Technology (Philippines), Inc. 董事長
	2020-目前 Kinpo Electronics (Philippines), Inc. 董事長
	2020-目前 CastleNet Technology (BVI), Inc.董事
	2020-目前 Cal-Comp Electronics de Mexico Co., S.A. de C.V.董事長
	2020-目前 Ascendant Private Equity Investment Ltd. 董事
	2020-目前 Logistar International Holding Co., Ltd. 董事
	2020-目前 泰金寶電通股份有限公司董事
	2020-目前 泰金寶光電(蘇州)有限公司董事長及總經理
	2020-目前 工信智寶(北京)科技發展有限責任公司董事長
	2020-目前 金寶電子(中國)有限公司董事及總經理
	2020-目前 金仁寶管理服務股份有限公司董事
	2020-目前 新金寶資產管理股份有限公司董事長
	2020-目前 康舒科技股份有限公司董事
	2021-2023 新世代機器人暨人工智慧股份有限公司 董事長
	2021-2023 通寶半導體設計股份有限公司 董事及總經理
	2021-2025 Cal-Comp Semiconductor, LTD. 董事及總經理
	2021-目前 泰金寶光電(岳陽)有限公司 董事長及總經理
	2021-目前 新金寶高端智能科技研發(岳陽)有限公司 董事長
	2021-目前 Cal-Comp Electronics (USA) Co., Ltd. 董事及總經理
	2021-目前 Cal-Comp USA (San Diego), Inc. 董事及總經理
	2021-目前 Kinpo International Ltd. 董事
	2022-2023 新麗(上海)網絡科技有限公司董事長兼總經理
	2022-2023 麗寶大數據(股)公司董事長

2022-2023	Cal-Comp Holding (Brasil) S.A.董事
2022-2024	XYZlife (Philippines) Inc.董事長
2022-2024	XYZprinting Netherlands, B.V.董事
2022-2024	三緯(蘇州)立體打印有限公司董事長兼總經理
2022-2024	Cal-Comp Industria de Semicondutores S.A.董事
2022-2025	XYZprinting (Thailand) Co., Ltd.董事
2022-2025	XYZprinting Japan, Inc.董事長
2022-2025	三緯國際立體列印科技(股)公司董事長
2022-2025	XYZprinting, Inc. (USA) 董事兼總經理
2022-目前	Cal-Comp Precision (Thailand) Limited董事
2022-目前	Cal-Comp Precision (Malaysia) Sdn. Bhd.董事
2022-目前	Kinpo International (Singapore) Pte. Ltd.董事
2022-目前	Cal-Comp Precision (Singapore) Limited董事
2022-目前	Cal-Comp Automation and Industrial 4.0 Service (Thailand) Co., Ltd.董事長
2022-目前	昆山沛丰網絡有限公司董事長
2022-目前	泰金寶精密塑膠(東莞)有限公司董事長
2022-目前	泰金寶精密(岳陽)有限公司董事長
2022-目前	新加坡商泰金寶精密股份有限公司台灣分公司總經理
2024-目前	仁寶電腦工業股份有限公司董事
2024-目前	本公司副董事長及策略長
2025-目前	IntelliArm Tech Inc 董事長

持股情形(2025.12.31) : 無持股。

董事進修課程 : 未參加泰國董事受訓課程

3. 許勝雄

職稱	: 董事
學歷	: 臺灣師範大學榮譽博士
工作經歷	: 1989-2024 本公司董事長
	1992-2020 Forward International Ltd.董事
	1992-2025 金寶電子工業(股)董事長
	1994-2024 仁寶電腦工業(股)董事長
	1994-目前 Kinpo International (Singapore) Pte. Ltd.董事
	1994-目前 台亞衛星通訊股份有限公司 董事長
	1995-2025 仁寶電腦工業(中國)有限公司 董事長
	1997-目前 信東生技股份有限公司 常務董事
	1998-目前 金寶電子(中國)有限公司董事長
	1998-目前 Kinpo International Ltd.董事
	1999-目前 Ranashe International Ltd.董事
	2000-2020 Global Strategic Investment Inc. 董事
	2000-2025 仁寶電子科技(昆山)有限公司 董事長
	2000-目前 財團法人中國生產力中心 董事長
	2001-2025 昆山柏泰電子有限公司 董事長
	2002-目前 Lipo Holding Co., Ltd.董事
	2003-2025 仁寶光電科技(昆山)有限公司 董事長
	2003-2025 仁寶信息技術(昆山)有限公司 董事長
	2003-2025 仁寶資訊工業(昆山)有限公司 董事長
	2003-目前 泰金寶光電(蘇州)有限公司董事
	2004-2024 泰金寶電通(股)公司董事長
	2005-目前 財團法人華聚產業共同標準推動基金會 副董事長
	2006-目前 冠寶科技(股)公司董事
	2006-目前 金仁寶管理服務股份有限公司 董事長
	2006-目前 金仁寶管理服務股份有限公司 總經理
	2007-2025 仁寶系統貿易(昆山)有限公司 董事
	2007-目前 台灣區電機電子工業同業公會 會策顧問
	2008-2022 泰金寶電通(蘇州)有限公司董事
	2008-2023 泰金寶科技(蘇州)有限公司董事
	2008-目前 財團法人海峽交流基金會 副董事長
	2009-目前 台北市進出口商業同業公會 榮譽理事長
	2010-2025 仁寶數碼科技(昆山)有限公司 董事長
	2011-2025 仁寶投資(江蘇)有限公司 董事長
	2011-2025 仁寶視訊電子(昆山)有限公司 董事長
	2011-2026 仁寶電腦(重慶)有限公司 董事長
	2011-目前 仁寶投資(四川)有限公司 董事長
	2011-目前 Ascendant Private Equity Investment Ltd. 董事
	2011-目前 仁寶企業管理(成都)有限公司 董事長
	2011-目前 仁寶電腦(成都)有限公司 董事長
	2017-目前 臺師大新創控股事業股份有限公司董事長
	2018-目前 中華民國全國工業總會 名譽理事長

2019 -目前	師子王藝術分享股份有限公司 董事
2020-2024	Cal-Comp Precision (Philippines), Inc.董事
2020-目前	泰金寶精密控股(股)公司董事長兼總經理
2020-目前	Cal-Comp Electronics de Mexico Co., S.A. de C.V.董事
2021-2023	通寶半導體設計(股)公司董事長
2021-2024	Cal-Comp Precision (Singapore) Limited董事
2021-2025	Cal-Comp Semiconductor, LTD.(原Qbit)董事長
2021-目前	Cal-Comp Electronics (USA) Co., Ltd. 董事
2021-目前	Cal-Comp USA (San Diego), Inc. 董事
2021-目前	Kinpo Electronics (Philippines), Inc.董事
2021-目前	Confiar Land Corp.董事
2021-目前	中華民國三三企業交流會 榮譽理事長
2022-目前	Cal-Comp Precision (Thailand) Limited董事
2023-目前	師子王智慧運動股份有限公司 董事
2023-目前	COMPAL MEXICO ELECTROMEX,S.A DE C.V. 董事
2024-目前	本公司董事
2024-目前	泰金寶電通(股)公司董事
2025-目前	金寶電子工業(股)董事

持股情形(2025.12.31)：本人持有61,667,818股，配偶許蔡麗珠持有52,048,117股。

董事進修課程：未參加泰國董事受訓課程

4. 鄒孔訓

職稱	: 總經理
學歷	: 美國西太平洋大學企業管理碩士 逢甲大學工業工程系學士
工作經歷	: 2006-目前 本公司董事及總經理 2009-2022 泰金寶電通(蘇州)有限公司董事 2009-2023 泰金寶科技(蘇州)有限公司董事 2009-目前 泰金寶光電(蘇州)有限公司董事 2010-2025 Cal Comp (Malaysia) SDN. BHD.董事及總經理 2010-目前 Cal-Comp Precision (Singapore) Ltd. 董事 2010-目前 Cal-Comp Precision (Malaysia) Sdn.Bhd.董事 2011-目前 泰金寶電通(股)公司董事 2012-目前 Cal-Comp Precision (Thailand) Co., Ltd.董事 2012-目前 Cal-Comp Technology (Philippines), Inc.董事及總經理 2013-2025 三緯國際立體列印科技(股)公司董事 2014-目前 Kinpo Electronics (Philippines), Inc.董事 2015-2023 Cal-Comp Holding (Brasil) S.A.董事 2015-2024 Cal-Comp Industria De Semicondutores S.A.董事 2015-2025 XYZprinting (Thailand) Co., Ltd.董事 2016-2022 凱碩科技(股)公司董事 2016-目前 Cal-Comp Precision (Philippines) Co., Inc.董事 2017-2022 Cal-Comp (India) Private Ltd.董事 2017-2022 New Era AI Robotic Limited董事 2017-2023 New Era AI Robotic Inc.董事 2018-目前 Cal-Comp Automation and Industrial 4.0 Service (Thailand) Co., Ltd.董事 2018-目前 Kinpo International (Singapore) Pte. Ltd.董事 2019-目前 泰金寶精密控股(股)公司董事 2019-目前 新金寶高端智能科技研發(岳陽)有限公司董事 2019-目前 Cal-Comp Precision (Singapore) Ltd. 台灣分公司董事 2021-目前 Confiar Land Corp.董事 2025-目前 IntelliArm Tech Inc.董事
持股情形(2025.12.31)	: 本人持有3,308,664股。
董事進修課程	: 通過董事認證課程(Director Certification Program ,DCP) ,class 47/2004

5. 許勝傑

職稱	: 董事
學歷	: 淡江大學建築系學士
工作經歷	: 1989-目前 本公司董事
	: 1994-2015 仁寶電腦工業股份有限公司監察人
	: 1994-2022 金寶電子工業股份有限公司董事
	: 1998-目前 金寶電子(中國)有限公司董事
	: 1998-目前 Kinpo International Ltd董事
	: 2004-目前 泰金寶電通股份有限公司董事
	: 2005-目前 成志投資股份有限公司董事長
	: 2015-目前 仁寶電腦工業股份有限公司董事
	: 2016-2024 鯨寶科技股份有限公司監察人
	: 2016-2024 鵬寶科技股份有限公司監察人
	: 2016-2024 弘記投資股份有限公司監察人
	: 2016-2024 弘晉投資股份有限公司監察人
	: 2022-目前 金仁寶總部資產開發股份有限公司董事

持股情形(2025.12.31): 本人持有7,685,984股。

董事進修課程: 未參加泰國董事受訓課程

6. 姜台昌

職稱	: 董事
學歷	: 美國西太平洋大學企業管理碩士
工作經歷	: 2015-目前 Cal-Comp Precision (Singapore) Ltd.董事
	: 2015-目前 新加坡商泰金寶精密股份有限公司台灣分公司董事
	: 2015-目前 Cal-Comp Precision (Malaysia) Sdn. Bhd.董事
	: 2016-2025 Cal-Comp Semiconductor, LTD.董事
	: 2017-目前 Cal-Comp Precision (Thailand) Ltd.董事
	: 2017-目前 凱碩科技股份有限公司董事
	: 2019-目前 本公司董事
	: 2019-目前 泰金寶光電(岳陽)有限公司董事

持股情形(2025.12.31): 本人持有1,105,895股。

董事進修課程: 未參加泰國董事受訓課程

7. 陳益昌

職稱	: 董事
學歷	: 中國文化大學法律學士 日本青山學院大學經營學學士
工作經歷	: 1999-目前 大新加油站股份有限公司董事長 2004-2022 金寶電子工業股份有限公司董事 2012-目前 富寶投資股份有限公司監察人 2022-目前 本公司董事 2025-目前 仁寶電腦工業股份有限公司董事
持股情形(2025.12.31)	: 無持股。
董事進修課程	: 未參加泰國董事受訓課程

8. Mr. Alan Chi Yim Kam

職稱	: 獨立董事及審計委員會主席
學歷	: 美國丹佛大學企業管理碩士 美國丹佛大學企業管理系學士
工作經歷	: 2000-目前 本公司獨立董事及審計委員會主席 2013-目前 Mega LifeSciences Public Company Limited獨立董事及審計委員會主席 2015-2023 Cal-Comp Holding (Brasil) S.A. 董事 2016-目前 Ticketmelon Company Limited, Thailand, Philippines, Singapore 董事長 2017-目前 Thanakorn Vegetable Oil Products Company Limited 董事 2020-目前 Operation Smile (Thailand) Foundation 董事 2021-目前 Mechai Viravaidya Foundation 董事長 2021-目前 Pipatanasin Company Limited 董事 2023-目前 Chao Sua Foods Industry Public Company Limited 董事長 2024-目前 Mechai Pattana School, Buriram 董事長
持股情形(2025.12.31)	: 無持股。
董事進修課程	: 通過董事認證課程(Director Certification Program ,DCP 39/2004) IOD資深會員(2004) 參加2006年企業公民研討會 (CSR 1/2006) IOD講師(2007) IOD 特許理事(2008) 參加2008年董事執照課程 (Chartered Director Class,CDC 2/2008) 參加2014年資本市場公司治理中階課程 (CGI 0/2014) 參加2017年Role of Chairman Program (RCP 40/2017) 參加2018年Strategic Board Master Class (SBM 3/2018) 參加2021年董事長論壇 參加2021年董事論壇 參加2024年董事領導力認證計劃 (DLCP 13/2024)

9. Mr. William Hang Man Chao

職稱	: 獨立董事及審計委員
學歷	: 美國芝加哥大學企業管理碩士 美國印地安那大學財金系學士
工作經歷	: 1998-2010 Wing Wah Advisory (Thailand) Limited 總經理 1999-2024 Bangkok Garden Property Fund 董事 2000-目前 本公司獨立董事及審計委員 2000-目前 City Realty Co.,Ltd. 董事 2009-2012 Libertas Co.,Ltd. 董事 2010-2020 ADPV Technology Limited 董事長 2020-目前 Wing Wah Limited 董事長
持股情形(2025.12.31)	: 無持股。
董事進修課程	: • 通過董事任用(Director Accreditation Program,DAP)教育訓練課程 (Class 74/2008) • 通過董事認證課程(Director Certification Program ,DCP Class 112/2009)

10. Mr. Thanasak Chanyapoon

職稱	: 獨立董事及審計委員
學歷	: 英國劍橋大學法學碩士 泰國Chulalongkorn大學法學碩士 取得美國德州達拉斯市美國法及國際法執照 泰國 Chulalongkorn 大學法律系榮譽學士
工作經歷	: 2001-2003 Linklaters (Thailand) Co., Ltd 經理人 2003-2004 LawAlliance Limited 資深經理人 2004-2006 LawAlliance Limited 董事 2006-2020 LawAlliance Limited 總經理 2008-目前 本公司董事 2009-目前 泰國Chulalongkorn大學法學院專業講師 2010-目前 Hillcrest Development (Samui) Company Limited 執行董事 2011-目前 Hillcrest Resort (Samui) Company Limited 執行董事 2011-目前 本公司獨立董事及審計委員 2013-2024 泰國Kasetsart University大學企業管理學院專業講師 2014-目前 Hillcrest Management (Samui) Company Limited 執行董事 2015-2023 Cal-Comp Holding (Brasil) S.A. 董事 2016-目前 Vana Nava Company Limited 董事 2017-目前 Flagship Minerals Limited, Singapore 董事 2020-目前 The Capital Law Office Limited 執行董事及資深合夥人 2023-2024 Premier Quality Starch PCL (泰國證券交易所上市公司) 董事兼永續發展與風險管理業務發展委員會主席

2023-2025	隸屬泰國總理府之“提升經商便利性法律改革委員會下轄小組委員會”(Sub-Committee in the Committee for the Law Reforms for Ease of Doing Business)委員
2023-目前	泰國國家旅遊局局長(眾議院)之顧問
2023-目前	Premier Quality Starch PCL (泰國證券交易所上市公司)獨立董事及審計委員會主席
2025-目前	Proud Real Estate Public Company Limited董事
2025-目前	隸屬泰國總理府之“泰國服務業相關法規改革委員會”(Subcommittee on Legal Reform: Regulations Concerning the Business)委員

持股情形(2025.12.31) : 無持股。

董事進修課程 : 通過董事任用(Director Accreditation Program,DAP)教育訓練課程, Class 73/2008
通過董事任用(Director Certification Program, DCP)教育訓練課程, Class 360/2024

其他課程 : 參加King Prajadhipok's Institute 主辦2022年第25屆高級行政人員民主制度政治與行政課程
參加Institute of Business and Investment Development主辦2022年第7屆工業、商業和投資發展高管課程
參加Thailand Election Commission Office主辦2025年第15屆高級政治與選舉發展課程

11. 田弘茂

職稱	: 獨立董事
學歷	: 威斯康辛大學政治學博士
工作經歷	: 1990-2020 國家統一委員會委員 1996-2020 總統府國策顧問 1997-目前 財團法人國策研究院文教基金會董事長兼院長 2000-2002 外交部(第15任)部長 2002-2004 駐英國代表處代表 2008-2020 中興保全股份有限公司董事 2012-2015 中華票券金融股份有限公司獨立董事 2012-2016 康舒科技股份有限公司獨立董事 2012-2019 台亞衛星通訊股份有限公司獨立董事 2016-2018 海峽交流基金會董事長 2018-2022 中和羊毛工業股份有限公司獨立董事 2018-目前 中華民國總統府資政 2020-2022 凱碩科技股份有限公司董事 2020-目前 本公司獨立董事 2022-目前 雋揚國際股份有限公司獨立董事

持股情形(2025.12.31) : 無持股。

董事進修課程 : 未參加泰國董事受訓課程

12. Mr. Chumpol Nutaruk

職稱 : 生產部副總
 學歷 : 泰國暹羅大學工業管理學士
 工作經歷 : 1998-2016 本公司工廠經理
 : 2017-目前 本公司生產部副總
 持股情形(2025.12.31) : 無持股。

13. 王尉兆

職稱 : 生產部副總
 學歷 : 泰國西太平洋大學企業管理碩士
 工作經歷 : 2003-2009 本公司工廠經理
 : 2009-2021 本公司生產部副總
 : 2021-目前 本公司製造高級副總裁
 : 2025-目前 Cal-Comp Automation and Industrial 4.0 Service (Thailand) Co., Ltd.董事
 : 2025-目前 IntelliArm Tech Inc 董事
 持股情形(2025.12.31) : 本人持有1,109股。

14. Mr. Suphot Thalking

職稱 : 生產部副總
 學歷 : 職業資格證書
 工作經歷 : 1990-2019 本公司生產部副總
 : 2023-目前 本公司生產部副總
 持股情形(2025.12.31) : 本人持有700,048股。

15. 羅家珠

職稱 : 財會部資深處長
 學歷 : 台灣逢甲大學會計學士
 工作經歷 : 2018-目前 本公司財會部資深處長
 持股情形(2025.12.31) : 本人持有1,260,419股及450,738股(TDR)。

16. Mr.Udomsak Promduang

職稱 : 管理部副總
學歷 : 企業管理學士
工作經歷 : 2017-2021 本公司工廠經理
 2021-目前 本公司(瑪哈差)管理部副總
持股情形(2025.12.31) : 無持股。

17. Mrs. Sunadda Jaypong

職稱 : 公司秘書
學歷 : 泰國挽磨大學企業管理學士
工作經歷 : 2009-目前 本公司財務經理及公司秘書
持股情形(2025.12.31) : 無持股。

經營團隊及具有控制力者資訊(截至2025年12月31日止)

名單	公司名稱																						
	本公司	1	2	3	4	5	6	7	8	9	10	11	12	13	14	15	16	17	18	19	20	21	
1. 許介立	X	X,/**	/,/**						X,/**		/,/**	/	/	/	/	/	/	/	/	X	X	/,/**	
2. 陳威昌	/	/,/**,/**	/	/	/,/**			X,/**	/,/**		/,/**	X	X										
3. 許勝雄	/	/,/**		/	/,/**	/	/	/	/,/**	X,/**	X,/**		/										
4. 鄒孔訓	/			/			/	/	/,/**		/,/**	/											
5. 許勝傑	/		/		/,/**				/,/**														
6. 姜台昌	/																						
7. 陳益昌	/		/																				
8. Mr. Alan Chi Yim Kam	/																						
9. Mr. William Hang Man Chao	/																						
10. Mr. Thanasak Chanyapoon	/																						
11. 田弘茂	/																						
12. Mr. Chumpol Nutaruk	//																						
13. 王尉兆	//																						
14. Mr. Suphot Thaiking	//																						
15. 羅家珠	//																						
16. Mr. Udomsak Promduang	//																						

備註：X = 董事長；/ = 董事；// = 經營團隊；/* = 本公司之有權簽名人董事；/** = 法人代表

經營團隊及具有控制力者資訊(截至2025年12月31日止)

名單	公司名稱																			
	22	23	24	25	26	27	28	29	30	31	32	33	34	35	36	37	38	39	40	41
1. 許介立	/	X, //	/	/	X, /**	/		/	X	/, /**	/	/	/			/	/	/		
2. 陳威昌		/, /**									/	/	/	X	X	X	X	///, /**	///, /**	/
3. 許勝雄													/		/					
4. 鄒孔訓											/	/	/	///	/	/	/	/		
5. 許勝傑																				
6. 姜台昌							/, /**				/	/	/					/		
7. 陳益昌																				
8. Mr. Alan Chi Yim Kam																				
9. Mr. William Hang Man Chao																				
10. Mr. Thanasak Chanyapoon																				
11. 田弘茂																				
12. Mr. Chumpol Nutaruk																				
13. 王尉兆																/				
14. Mr. Suphot Thaiking																				
15. 羅家珠																				
16. Mr. Udomsak Promduang																				

備註：X = 董事長；/ = 董事；// = 經營團隊；/* = 本公司之有權簽名人董事；/** = 法人代表

經營團隊及具有控制力者資訊(截至2025年12月31日止)

名單	公司名稱																	
	42	43	44	45	46	47	48	49	50	51	52	53	54	55	56	57	58	59
1. 許介立						/	/	/			/						X, //	/
2. 陳威昌	/	//**	X	/	X, /**	X	//	//	X	X, //	X							X
3. 許勝雄	/			X, //			/	/						/	/	/		
4. 鄒孔訓																/		/
5. 許勝傑												X						
6. 姜台昌										/								
7. 陳益昌																		
8. Mr. Alan Chi Yim Kam																		
9. Mr. William Hang Man Chao																		
10. Mr. Thanasak Chanyapoon													/					
11. 田弘茂																		
12. Mr. Chumpol Nutaruk																		
13. 王尉兆																		/
14. Mr. Suphot Thaiking																		
15. 羅家珠																		
16. Mr. Udomsak Promduang																		

備註：X = 董事長；/ = 董事；// = 經營團隊；/* = 本公司之有權簽名人董事；/** = 法人代表

公司名單

1. 金寶電子工業股份有限公司(金寶電子)
2. 仁寶電腦工業股份有限公司
3. Kinpo International (Singapore) Pte. Ltd.
4. 金寶電子(中國)有限公司(金寶電子(中國))
5. Kinpo International, Ltd.(金寶國際)
6. Lipo Holding Co., Ltd.
7. 泰金寶光電(蘇州)有限公司
8. 泰金寶電通(股)公司
9. 臺師大新創控股事業股份有限公司
10. 泰金寶精密控股(股)公司
11. 泰金寶精密(菲律賓)有限公司
12. Cal-Comp Electronics de Mexico Co., S.A. de C.V.
13. Power Station Holdings Ltd.
14. Acbel Polytech Japan Inc.
15. Acbel Polytech (UK) Ltd.
16. Acbel Polytech (Singapore) Pte Ltd
17. Acbel Polytech (SAMOA) Investment Inc.
18. Acbel (USA) Polytech Inc.
19. 康舒電子(東莞)有限公司
20. 康德電子(東莞)有限公司
21. 瑞光醫務管理顧問股份有限公司
22. 瑞寶生醫股份有限公司
23. 康舒科技股份有限公司
24. Acbel Polytech International Inc.
25. Acbel Polytech Holdings Inc.
26. 康瑞能源股份有限公司
27. 康德能源股份有限公司
28. 凱碩科技股份有限公司
29. Acbel Polytech (Ireland) Ltd.
30. Acbel Polytech Philippines, Inc.
31. 麗智電子(南通)有限公司
32. Cal-Comp Precision (Singapore) Limited
33. Cal-Comp Precision (Malaysia) Sdn. Bhd.
34. Cal-Comp Precision (Thailand) Limited
35. Cal-Comp Technology (Philippines), Inc.
36. Kinpo Electronics (Philippines), Inc.
37. Cal-Comp Automation and Industrial 4.0 Service (Thailand) Co., Ltd.
38. 新金寶高端智能科技研發(岳陽)有限公司
39. Cal-Comp Precision (Singapore) Ltd. Taiwan Branch
40. CastleNet Technology (BVI), Inc.
41. PChome (Thailand) Co., Ltd.
42. Ascendant Private Equity Investment Ltd.
43. Logistar International Holding Co., Ltd.
44. 工信智寶(北京)科技發展有限公司
45. 金仁寶管理服務股份有限公司(金仁寶管理服務)
46. 新金寶資產管理股份有限公司
47. 泰金寶精密塑膠(東莞)有限公司
48. Cal-Comp Electronics (USA) Co., Ltd.
49. Cal-Comp USA (San Diego), Inc.
50. 昆山沛丰網絡有限公司
51. 泰金寶光電(岳陽)有限公司
52. 泰金寶精密(岳陽)有限公司
53. 成志投資股份有限公司
54. 雋揚國際(股)公司
55. 冠寶科技股份有限公司
56. Ranashe International Ltd.
57. Confiar Land Corp.
58. 康舒電子(仙桃)有限公司
59. IntelliArm Tech Inc.

附件 2

各子公司董事資訊(截至2025年12月31日止)

董事名稱	Logistar International Holding Co., Ltd.	泰金寶光電(蘇州)有限公司	泰金寶電通(股)公司	Cal-Comp Electronics (USA) Co., Ltd.	Cal-Comp Industria e Comercio de Electronica e Informatica Ltda.	Cal-Comp Electronics de Mexico Co., S.A. de C.V.	Cal-Comp Automation and Industrial 4.0 Service (Thailand) Co., Ltd.	泰金寶精密控股(股)公司	Cal-Comp Precision (Singapore) Limited	Cal-Comp Precision (Singapore) Limited (Taiwan Branch)	Cal-Comp Precision (Thailand) Limited	Cal-Comp Precision (Malaysia) Sdn. Bhd.	Cal-Comp Precision (Philippines), Inc.	泰金寶精密塑膠(東莞)有限公司	泰金寶精密(岳陽)有限公司	Cal-Comp USA (San Diego), Inc.	工信智寶(北京)科技發展有限公司	泰金寶光電(岳陽)有限公司	新金寶高智能科技研發(岳陽)有限公司	Cal-Comp Electronics (Sao Paulo) LTDA	IntelliArm Tech Inc
許勝雄		/	//	/		/		//X			/					/			/		
許介立			//X	/		/	/	//			/		/			/			/		
鄒孔訓		/	//				/	//			/		/						/		
陳威昌	//	X	//	/		X	/	//			/		/			/	X	X	X		X
許勝傑			//																		
姜台昌										/	/	/						/			
黃玉輝		/										/					/	/	/		
游千慧				/			/														
王尉兆																					/
王爾榮										/											
游世統																	/				
黃教仁																	/				
韓強																	/				
Mr. Guido Costa Nardi					//																
黃瑞安				/																	

備註：X = 董事長；/ = 董事；// = 法人代表

董事名稱	Logistar International Holding Co., Ltd.	泰金寶光電(蘇州)有限公司	泰金寶電通(股)公司	Cal-Comp Electronics (USA) Co., Ltd.	Cal-Comp Industria e Comercio de Electronica e Informatica Ltda.	Cal-Comp Electronics de Mexico Co., S.A. de C.V.	Cal-Comp Automation and Industrial 4.0 Service (Thailand) Co., Ltd.	泰金寶精密控股(股)公司	Cal-Comp Precision (Singapore) Limited	Cal-Comp Precision (Singapore) Limited (Taiwan Branch)	Cal-Comp Precision (Thailand) Limited	Cal-Comp Precision (Malaysia) Sdn. Bhd.	Cal-Comp Precision (Philippines), Inc.	泰金寶精密(岳陽)有限公司	Cal-Comp USA (San Diego), Inc.	工信寶(北京)科技發展有限公司	泰金寶光電(岳陽)有限公司	新金寶高端智能科技研發(岳陽)有限公司	Cal-Comp Electronics (Sao Paulo) LTDA	IntelliArm Tech Inc
崔國斌														/						
陳榮貴												/								
鄭偉宏																			//	
施宏基																			//	
Mr. Arai Akio							/													
薛博元																				/

備註：X = 董事長；/ = 董事；// = 法人代表

附件 3

內部稽核主管資訊

泰金寶科技股份有限公司之內部稽核主管簡介

Miss Kanyanat Maichaimongkol

個人資料

性別	女
年齡	60 歲
國籍	泰籍
學歷	泰國春武里國王科技大約會計系學士
工作經歷	- 1991-2004 泰金寶科技股份有限公司會計經理 - 2005-目前 泰金寶科技股份有限公司內部稽核經理

內部稽核經理職務

- 核閱財會部門及各相關部門之運作是否健全適當；
- 核閱工廠產線運作進行風險評估，以確保產品品質及營運之安全性；
- 配合子公司內部稽核部門，編製集團內部稽核報告；
- 編製集團內部稽核報告並提交給經營團隊及審計委員會；
- 執行審計委員會、董事會及經營團隊指派之其他任務。

附件4

資產鑑價資訊

資產鑑價資訊

無

附件5

審計委員會報告

審計委員會報告 – 2025

本公司的審計委員須負責監測公司財務狀況及內部審計職能。

審計委員會包含以下三位獨立董事：

		出席次數
1. Alan Kam	主席及獨立董事	3/4
2. William Hang Man Chao	獨立董事	4/4
3. Thanasak Chanyapoon	獨立董事	4/4

過去一年共召開4次常會及多次與經營團隊、內部稽核、外部稽核及相關人員討論營運及管理事項之會議，2025年審計委員會已執行以下職責：

財務報表

審計委員會在財務報表呈送董事會核准前，每季定期核閱經會計師核閱或查核之財務報表，並與經理人討論公司營運狀況以確保財務資訊之正確性，同時也核閱各子公司之財務報告，本委員會認為財務報告為允當表達並符合相關法令規定。本公司自2019年變更功能性貨幣為美金，以更忠實反應本公司之營運狀況。

內部稽核

除核准年度內部稽核工作計劃外，本委員會定期與內部稽核人員討論各項待解決問題。泰國內部稽核團隊與公司海外相關人員配合良好，本委員會對於該公司內部審計部門的溝通合作樂見其成。

簽證會計師

本委員會與簽證會計師事務所EY Office Limited會計師事務所定期討論公司年度營運計劃及重要事項，本委員會對於簽證會計師事務所的各項工作感到滿意，且樂意向董事會及股東推薦與該簽證會計師事務所續約合作。

風險管理

審計委員會持續關心風險管理及公司成長策略，並盡力確保經營團隊與公司在匯率風險、資本預算、材料成本及勞工問題上有充分風險管理計劃。

全球疫情

全球疫情亦對泰金寶的營運、供應鏈、運輸及客戶等有些微影響。然而，泰金寶始終將所有利益關係人的福利放在首位。自發行危機以來，泰金寶施行了多項財務、營運和安全等措施來保護各界。

關係人交易

審計委員會定期查核關係人交易，並認為符合正常交易及相關法規。

社會責任

多年來泰金寶持續參與各項社會責任活動，泰金寶每年提供給當地、中國、菲律賓和巴西學生各項獎助學金；泰金寶亦捐贈食物供給給當地兒童；泰金寶持續在美國、墨西哥、巴西、中國、菲律賓及泰國等廠區進行節約能源及污染控制的管理；此外，泰金寶捐血予泰國紅十字會

工廠視察

在2025年期間，審計委員會成員造訪了公司位於瑪哈猜、碧武里、菲律賓和中國的工廠，審計委員會成員能夠透過與公司經理人討論財務和會計程序，以及審查新工廠的運行，以明確的了解業務生產線和新的商業模式。

審計委員會感謝管理團隊、內部稽核人員及會計師的協助，使委員會於2025年的工作愉快且有效率。



Alan Kam

審計委員會主席/獨立董事

CCET CAL-COMP ELECTRONICS (THAILAND)



191/54, 191/57, 18th Floor, CTI Tower, Ratchadapisek Road, Klongtoey, Bangkok 10110 Thailand
Tel: 66-2-261-5033-37, 661-9381-83 Fax: 66-2-661-9396