

香港交易及結算所有限公司及香港聯合交易所有限公司對本公告的內容概不負責，對其準確性或完整性亦不發表任何聲明，並明確表示，概不對因本公告全部或任何部份內容而產生或因倚賴該等內容而引致之任何損失承擔任何責任。

康師傅控股

TINGYI (CAYMAN ISLANDS) HOLDING CORP.

康師傅控股有限公司*

(於開曼群島註冊成立之有限公司)

(股份編號：0322)

2024 年上半年業績演示材料

康師傅控股有限公司及其附屬公司截至 2024 年 6 月 30 日止之中期業績演示材料可參閱以下附件。

承董事會命
康師傅控股有限公司
公司秘書
葉沛森

香港，2024 年 8 月 26 日

於本公告日期，本公司之執行董事為魏宏名先生、井田純一郎先生、魏宏丞先生、筱原幸治先生、高橋勇幸先生及曾倩女士；本公司之獨立非執行董事為徐信群先生、李長福先生及栢尾雅也先生。

網址：<http://www.masterkong.com.cn>
<http://www.irasia.com/listco/hk/tingyi>

*僅供識別

康師傅控股

2024
真诚 务实 创新

康師傅控股有限公司

2024年中期業績

2024年8月26日

欢乐饮食 美好生活
Life+Delicacy



免責聲明

2024
真诚 务实 创新

本演示材料所載資料之用途為僅供閣下個人參考，該等資料如有變更，恕不另行通知。對於本演示材料所載資料的公平性、準確性、完整性或正確性，我們均無作出任何明示或隱含的聲明或保證，閣下亦不應對此加以依賴。我們無意提供，而閣下亦不應依賴本演示材料為本公司之財務或經營狀況或前景的完整或全面分析。對於使用本演示材料所載資料或其內容或基於本演示材料所載資料而引致的任何損失或損害，本公司或其任何聯繫人士、顧問或代表概不承擔任何疏忽或其他責任。

本演示材料包含前瞻性陳述，該等陳述反映本公司對未來發展及財務狀況的現有看法。由於該等陳述涉及風險及不明確性，閣下不應過分依賴該等前瞻性陳述，而我們無法保證實際業績與該等前瞻性陳述相符。本公司亦不會有義務就新資訊、未來發展或其他原因而公開更新或對於任何前瞻性陳述作出修改。

本演示材料不構成購買或認購證券或其他金融工具的要約或邀請或投資意見的提供，而且其中任何部分均不得作為與該等證券或金融工具相關的任何合同、承諾或投資決定的基礎或加以依賴，且本演示材料亦不構成對本公司證券或金融工具的推薦意見。



經營成果

財務摘要

2024
真诚 务实 创新

人民幣百萬	H1 2024	H1 2023	YOY
營業額	41,201	40,907	0.7%
毛利潤	13,440	12,466	7.8%
毛利率	32.6%	30.5%	2.1ppt
扣除利息、稅項、折舊及攤銷前盈利 EBITDA	4,825	4,302	12.2%
集團淨利潤	2,235	1,923	16.2%
本公司股東應佔溢利	1,885	1,638	15.1%
本公司股東應佔溢利率	4.6%	4.0%	0.6ppt
每股溢利（分）	33.46	29.07	4.39



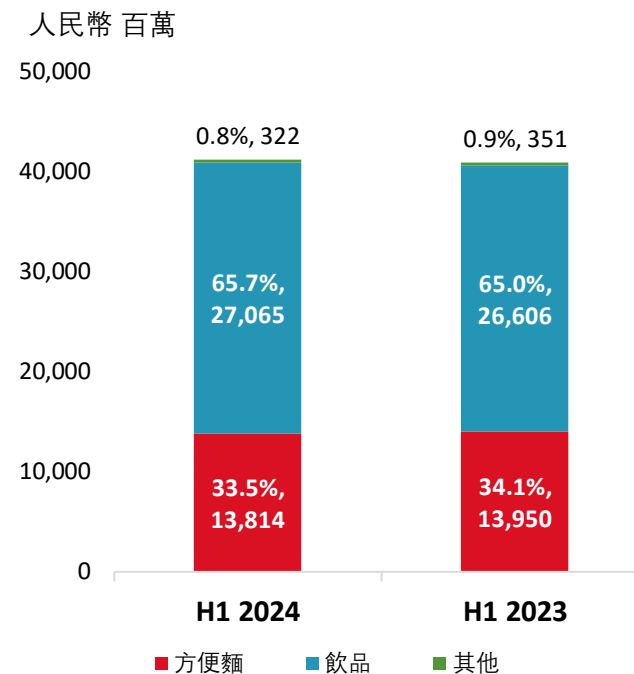
經營成果

事業別銷售額

2024
真诚 务实 创新

人民幣百萬	營業額			營業額佔比		
	H1 2024	H1 2023	YOY	H1 2024	H1 2023	YOY
方便麵	13,814	13,950	-1.0%	33.5%	34.1%	-0.6ppt
飲品	27,065	26,606	1.7%	65.7%	65.0%	0.7ppt
其他	322	351	-8.3%	0.8%	0.9%	-0.1ppt
合計	41,201	40,907	0.7%	100%	100%	

營業額及占比

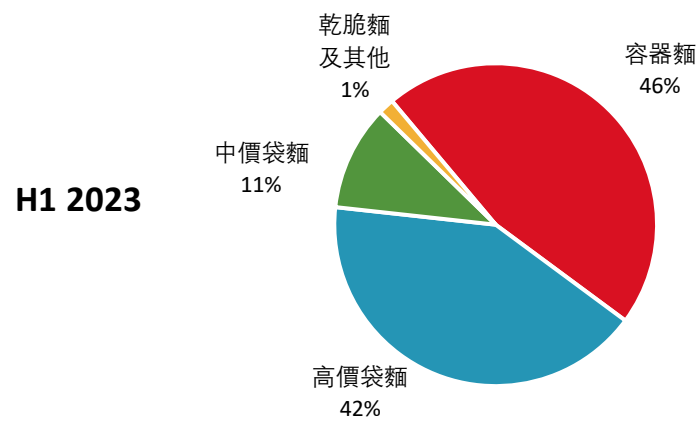
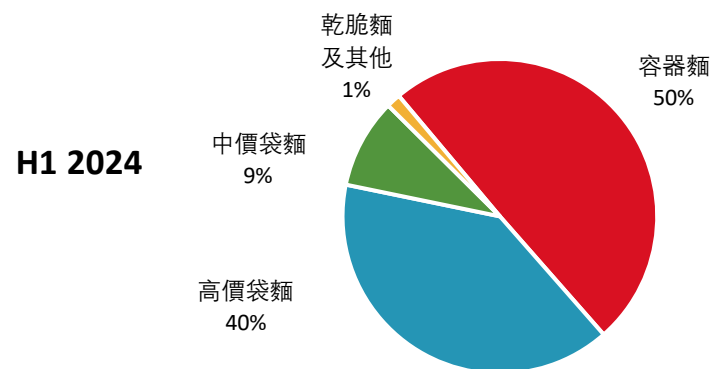


經營成果

方便麵產品別銷售額

2024
真诚 务实 创新

人民幣百萬	H1 2024	H1 2023	YOY
容器麵	6,857	6,451	6.3%
高價袋麵	5,485	5,804	-5.5%
中價袋麵	1,271	1,473	-13.8%
乾脆麵及其他	201	222	-9.2%
合計	13,814	13,950	-1.0%



經營成果

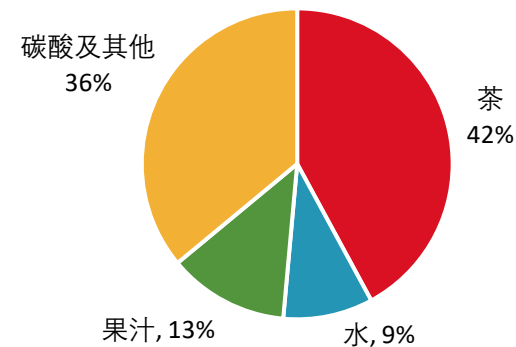
飲品產品別銷售額

2024
真诚 务实 创新

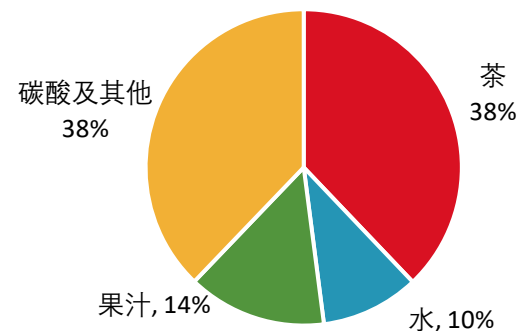
人民幣百萬	H1 2024	H1 2023	YOY
茶	11,392	10,080	13.0%
水	2,530	2,678	-5.6%
果汁	3,398	3,782*	-10.1%
碳酸及其他	9,745	10,066*	-3.2%
合計	27,065	26,606	1.7%

*经重列

H1 2024



H1 2023



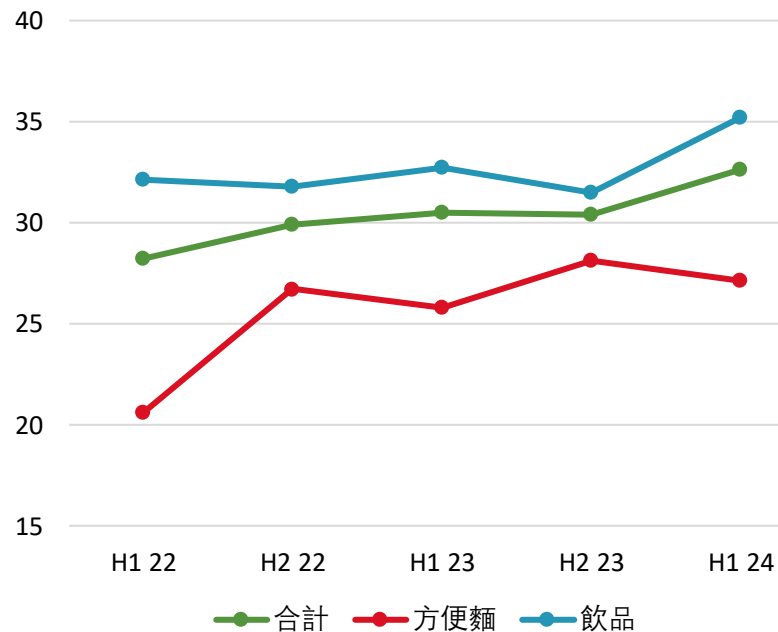
經營成果

事業別毛利率

2024
真诚 务实 创新

%	H1 2024	H1 2023	YOY
方便麵	27.1	25.8	1.3ppt
飲品	35.2	32.7	2.5ppt
其他	51.4	49.6	1.8ppt
合計	32.6	30.5	2.1ppt

毛利率%



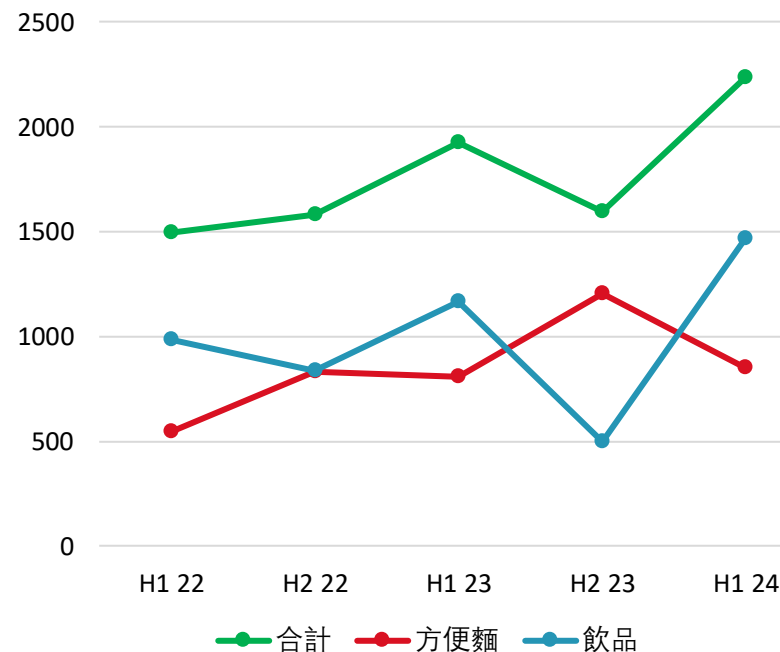
經營成果

事業別淨利潤

2024
真诚 务实 创新

人民幣百萬	H1 2024	H1 2023	YOY
方便麵	850	806	5.4%
飲品	1,465	1,164	25.9%
其他	-80	-47	-69.4%
合計	2,235	1,923	16.2%

人民幣百萬



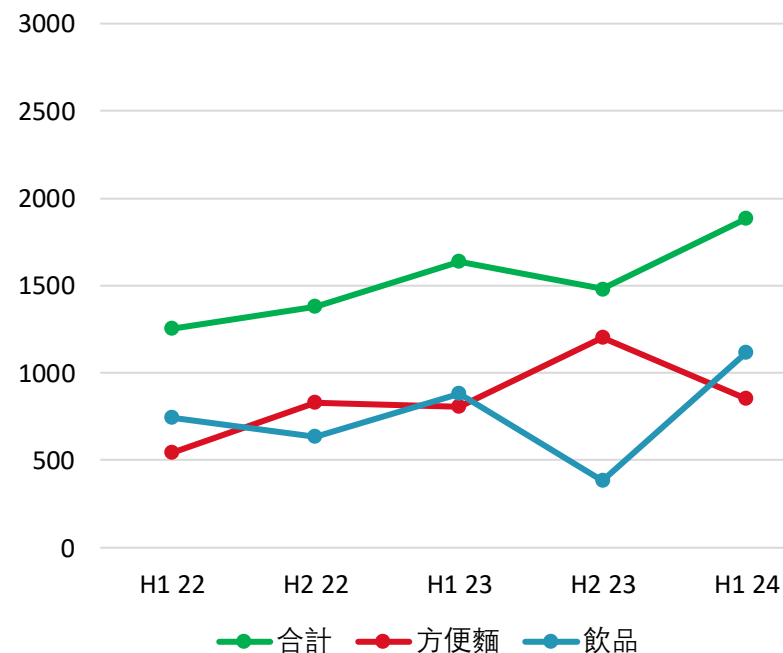
經營成果

本公司股東應占溢利

2024
真诚 务实 创新

人民幣百萬	H1 2024	H1 2023	YOY
方便麵	850	806	5.4%
飲品	1,115	879	26.9%
其他	-80	-47	-69.4%
合計	1,885	1,638	15.1%

人民幣百萬

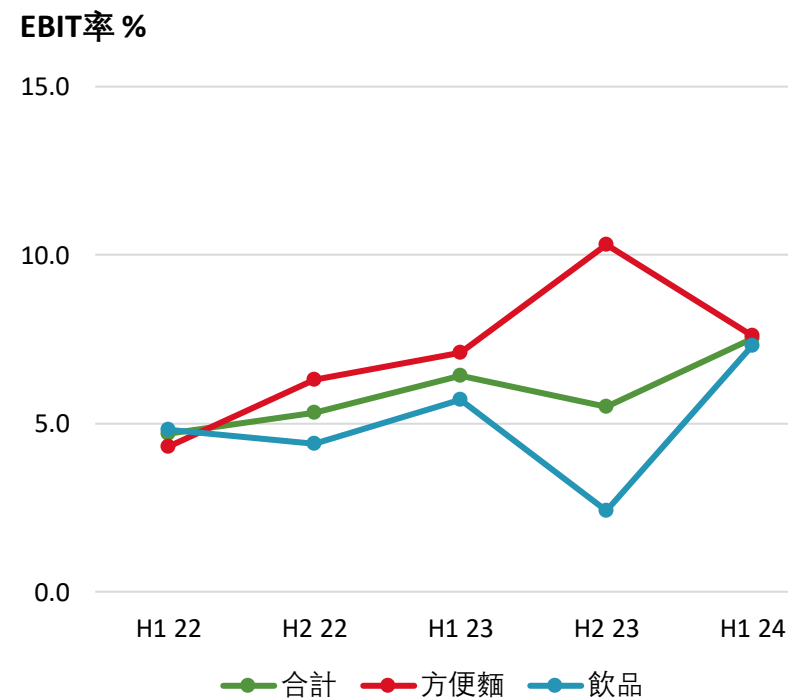


經營成果

EBIT率

2024
真诚 务实 创新

%	H1 2024	H1 2023	YOY
方便麵	7.6	7.1	0.5ppt
飲品	7.3	5.7	1.6ppt
其他	20.7	28.5	-7.8ppt
合計	7.5	6.4	1.1ppt



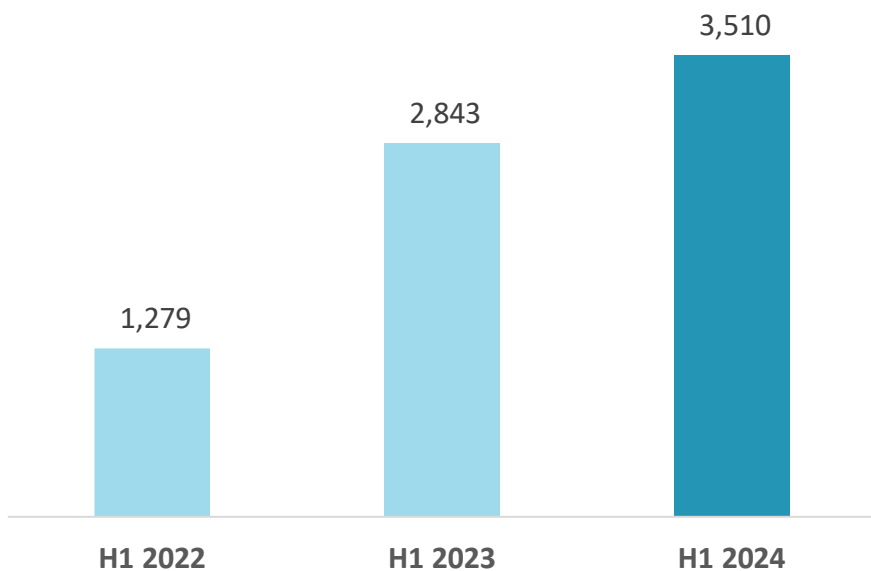
經營成果

現金流及資本支出

2024
真诚 务实 创新

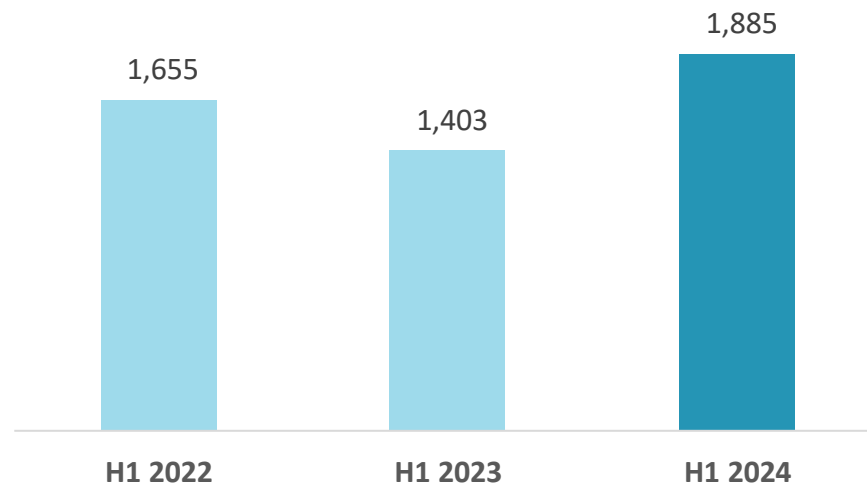
經營活動淨現金

人民幣 百萬



資本支出

人民幣 百萬

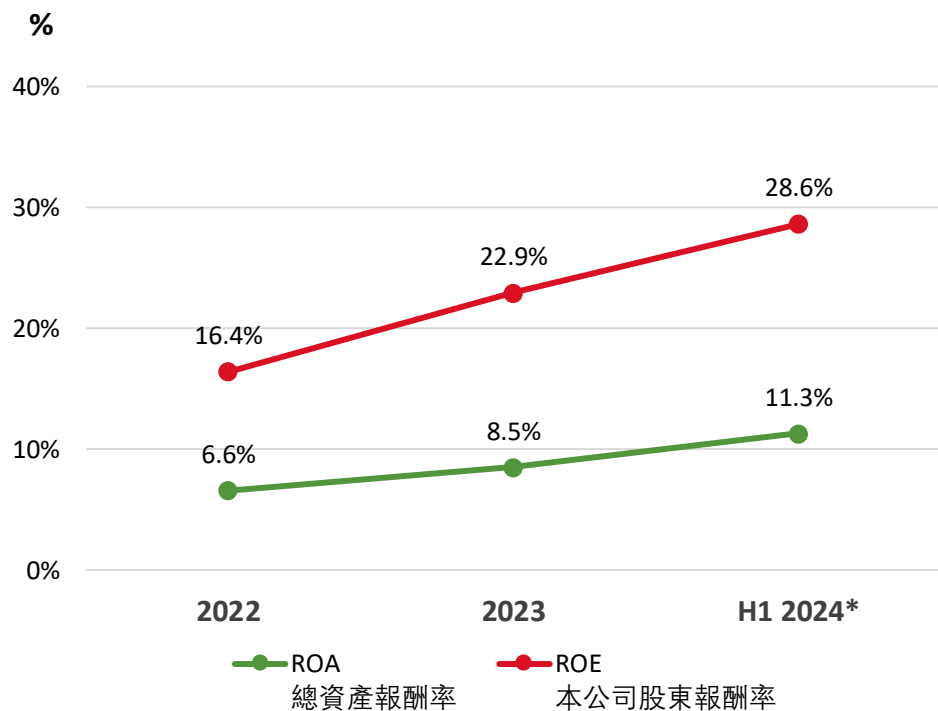


經營成果

運營效率

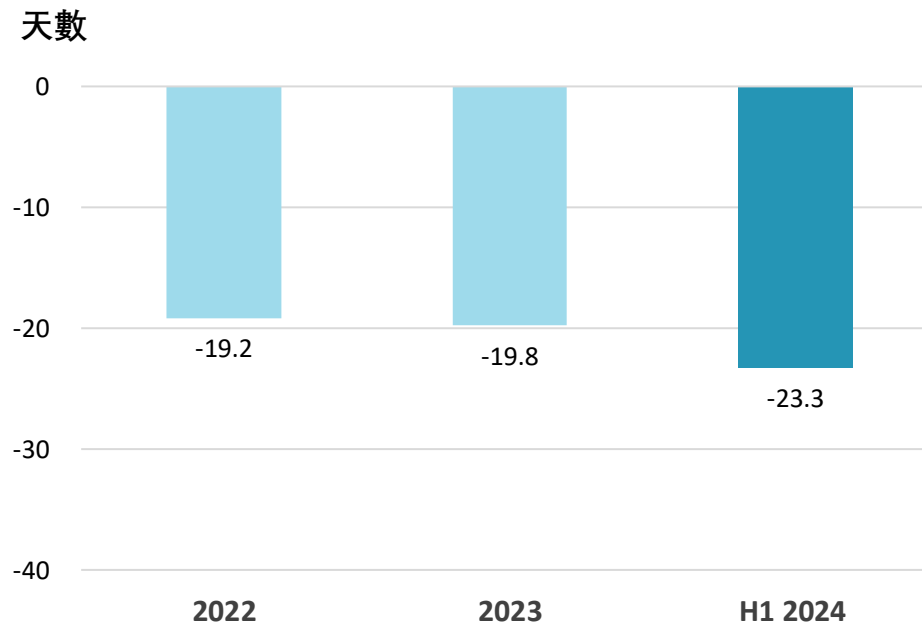
2024
真诚 务实 创新

總資產及股東報酬率



*為年化數據

現金周轉天數



經營成果

主要財務指標

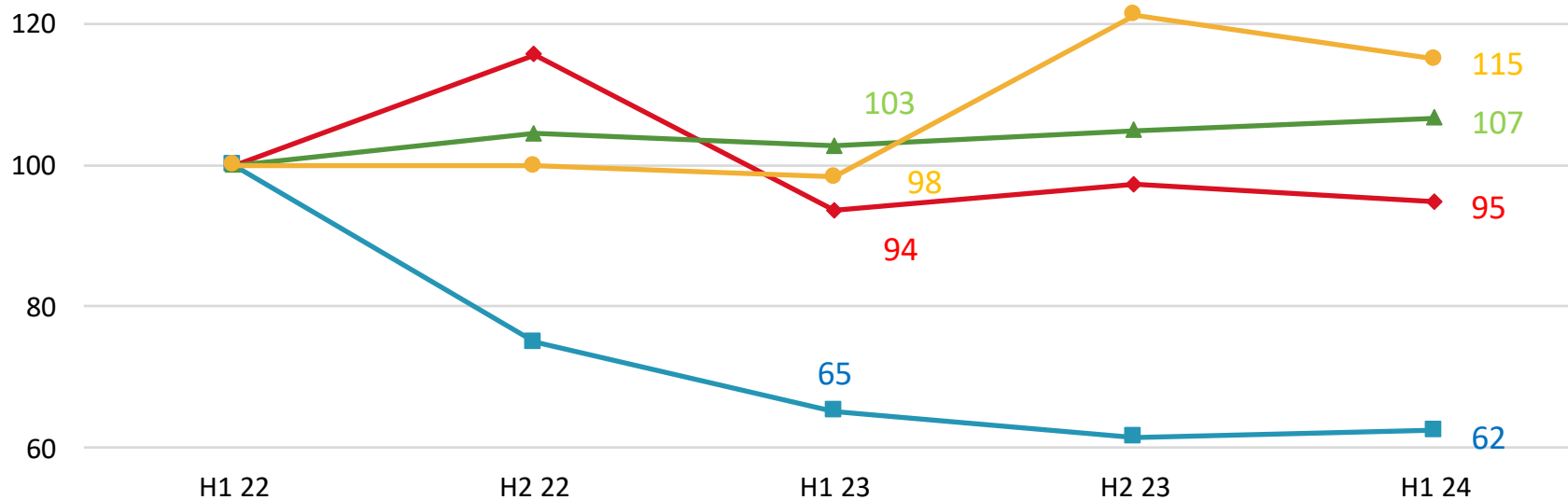
2024
真诚 务实 创新

人民幣百萬	H1 2024	2023	變動
ROA 總資產報酬率(年化)	11.3%	8.5%	2.8ppt
ROE 本公司股東報酬率(年化)	28.6%	22.9%	5.7ppt
流動比例	0.6	0.7	-0.1
負債與資本比率*	-23.0%	-7.3%	-15.7ppt
應收賬款周轉天數	8.1	7.7	0.4
產成品周轉天數	16.7	19.5	-2.8

*本集團計算淨負債與資本比率時把長期定期存款也做考慮，因管理層認為此計算基準更準確反映本集團之資本結構



H1 22=100



◆ 聚酯粒 ■ 棕櫚油 ▲ 麵粉 ● 白砂糖



經營成果

遍佈全國的生產及分銷網絡

2024
真诚 务实 创新

	截止 30/6/2024	截止 31/12/2023
生產綫數量		
方便麵	158	166
飲品	394	394
其他	11	11
分銷網絡		
營業所 *	356	348
倉庫	282	303
經銷商	73,180	76,875
直營零售商	225,464	217,087

* 營業所: 以據點位於地級市的中級營業單位為統計依據

