



2020 年報 泰金寶科技 股份有限公司

Cal-Comp Electronics (Thailand)
Public Company Limited



SET TICKER : CCET

股票代碼 : 9105




查詢網址 <http://mops.twse.com.tw/mops/web/index>

公司網址 <http://www.calcomp.co.th>



CONTENTS

- 1** 財務資料摘要
- 2** 致股東報告書
- 9** 董事會成員
- 16** 公司概況
- 17** 股東結構
- 18** 股本結構
- 24** 投資架構
- 27** 營運概況
- 31** 產業及市場競爭
- 40** 風險管理
- 42** 管理架構
- 48** 組織圖
- 49** 公司治理
- 55** 關係人交易
- 70** 審計委員會報告
- 72** 內部控制
- 73** 董事報告書
- 74** 社會及環境責任
- 77** 財務報表分析
- 80** 經營績效分析
- 82** 2020年度財務報告書



財務資料摘要

資產負債表(單位：泰銖)	2020	2019	2018
現金及約當現金	5,004,054,494	4,167,917,632	4,058,440,027
應收帳款	22,133,552,228	18,252,665,645	24,808,358,426
存貨	15,435,552,686	13,215,771,308	17,053,078,152
流動資產合計	46,404,347,282	37,325,376,557	47,558,052,491
投資	1,607,781,043	1,727,120,738	1,657,803,449
固定資產淨額	14,108,908,506	14,277,208,029	14,763,384,222
資產合計	64,071,208,695	54,461,740,339	64,798,357,446
銀行借款	14,174,131,726	10,762,240,650	14,796,493,053
應付帳款	26,073,631,454	19,578,605,596	25,206,433,719
流動負債合計	43,927,892,602	32,103,011,268	40,551,736,086
非流動資產	4,076,421,859	6,229,613,343	6,566,524,793
負債合計	48,004,314,461	38,332,624,611	47,118,260,879
註冊股本	4,979,068,075	4,979,068,075	4,979,068,075
實收股本	4,554,643,575	4,554,643,575	4,554,643,575
保留盈餘	10,889,955,458	10,910,724,834	10,950,001,038
股東權益合計	16,066,894,234	16,129,115,728	17,680,096,567

損益表(單位：泰銖)	2020	2019	2018
銷貨收入	104,307,299,854	102,493,848,246	112,966,791,752
總收入	105,454,374,636	103,134,793,658	113,499,331,613
銷貨成本	99,320,469,296	97,040,462,896	107,430,401,934
銷售及管理費用	4,508,810,092	4,441,082,967	4,402,481,742
資產減損損失	-	-	284,105,922
成本及費用合計	104,342,306,068	101,738,329,666	112,143,802,620
淨利	228,636,823	347,525,689	231,560,737

主要財務比率	2020	2019	2018
流動性比率			
流動比率	1.06	1.16	1.17
速動比率	0.70	0.75	0.75
收款天數(天)	71	77	83
存貨週轉天數(天)	53	57	48
付款天數(天)	84	84	80
現金循環天數(天)	39	49	51
獲利性比率			
毛利率(%)	4.78	5.32	4.90
營業利潤率(%)	0.46	0.99	1.00
淨利率(%)	0.22	0.34	0.20
股東權益報酬率(%)	1.42	2.06	1.27
效率性比率			
資產報酬率(%)	0.39	0.58	0.37
固定資產報酬率(%)	19.19	18.19	17.58
資產週轉次數(次)	1.76	1.72	1.81
槓桿比率			
債務股本比	2.99	2.38	2.67
利息保障倍數(稅息前盈餘/利息)	1.86	1.52	1.49
每股資料(泰銖)			
每股帳面價值	3.53	3.54	3.88
每股盈餘	0.05	0.09	0.07
每股股利	0.05	0.09	0.09

致股東報告書



A handwritten signature in blue ink that reads "Rock Hsu". The signature is fluid and cursive, written in a professional style.

MR. HSU, SHENG-HSIUNG

Chairman

全球新冠肺炎(Covid-19)疫情大流行使2020年成為全球經濟歷史性的一年，且仍將持續影響全球經濟走向，持續帶來許多不確定因素。根據國際貨幣基金組織 (IMF) 的報告，2020年全球經濟成長率預測為-3.5%，比先前預測高出0.9%，對於上調經濟成長率主要原因是為了反映2020年下半年的表現優於原先預期。再者，IMF預測2021年全球經濟成長率5.5%，比之前預測上調0.3%，主要是反映疫苗開打將促使活動開展，以及一些大型經濟體在政策上提供更多的支援。

在全球經濟方面，全球新冠肺炎疫情大流行導致許多國家2020年封城好幾個月，致使跨境旅行減少，並且加速了全球無數就業機會的流失。在這一年中，各國央行大幅降息、向金融體系注入更多資金購買資產、訂定債務管理及預算政策，持續支撐金融體系，為使來年經濟復甦時得以有效茁長。因此，新冠肺炎疫苗的研發、醫療資源的取得難易度、以及如何有效調整監管政策將成為未來一年經濟體性是否能成功復甦的重要指標之一。

總體而言，儘管全球經濟遭受一連串的不幸事件而深受衰退深淵，本公司2020年度營業收入仍維持正成長達33億美元。

2020年對所有人來說無疑是充滿挑戰的一年，本公司預期新冠肺炎疫情於來年仍將持續牽動全球經濟走向，因此，本公司藉此機會重新審視公司的營運策略以及公司資產，並經審慎考量下決議重組部分內部組織以簡化組織運作，並保守提列滯料存貨跌價，藉以降低總體管理成本及潛在風險，對未來做好隨時應變準備。在此同時，



MR. HSU, CHIEH-LI
Vice Chairman

除考量調整營運策略及成本管理之必要性外，本公司仍按原訂擴廠計畫於泰國持續進行建廠作業，使達成客戶新產品導入之時程規劃要求，於2020年內陸續完成3座新建工廠，使新產品導入之需求已做好完全準備。

展望2021年，本公司認為全球新冠肺炎疫情流行情況應仍將在全球經濟復甦中扮演重要角色，「新常態」的概念將促使部分產業的需求提升，例如個人列印機業務、消費性電子產品如筆記型電腦、存儲產品，以及5G及網絡通信技術業務相關的行業等等。因此，本公司預期上述產品未來一年將有不錯的成長，而原料短缺引起的問題預計在2021年應能持續改善。同時，本公司深信其自身擁有的多年製造經驗，以及網路通訊和物聯網產業的研發技能，將使本公司有絕佳的競爭優勢及機會進入5G和AIoT(智慧物聯)市場，進一步深耕本公司下一個里程碑。除上述之外，本公司相信新的集團組織架構將使本公司及子公司(含本公司自有ODM品牌)能夠更有效率地為公司創造更多的營收及改善整體績效。

對任何人來說，無論是新冠肺炎疫情或貿易戰帶來的不確定因素，仍將使2021年成為另一艱困的一年，儘管如此，董事會仍然堅信，本公司將持續在產業中奠定堅實的基礎，且本公司因貿易戰至使全球供應鏈大洗牌的新機會也即將開花結果，謹代表董事會在此對公司的經營團隊和全體員工致上最深的謝意，感謝他們即使在艱困的時期仍堅持不懈地努力完成任務，董事會同時也要向我們寶貴的客戶、供應商、合作夥伴、銀行、政府機構和股東致上最高的謝意，感謝他們對公司的信任和支援，我們很榮幸擔任本公司的董事職務並承諾帶公司邁向下一個里程碑。




企業社會責任



全球生產基地

CAL-COMP ELECTRONICS (THAILAND) PCL.







多様性產品

CAL-COMP ELECTRONICS (THAILAND) PCL.



1. 許勝雄

- 職稱** : 董事長
- 學歷** : 台灣師範大學榮譽博士
- 工作經歷** :
- 1989-目前 • 本公司董事長
 - 1992-目前 • 金寶電子工業(股)董事長
 - 1992-目前 • Forward International Ltd.董事
 - 1994-目前 • 仁寶電腦工業(股)董事長
 - 1994-目前 • Kinpo International (Singapore) Pte. Ltd.董事
 - 1997-目前 • 吉寶投資股份有限公司董事長
 - 1998-目前 • 金寶電子(中國)有限公司董事長
 - 1998-目前 • Kinpo International Ltd.董事
 - 2000-目前 • Global Strategic Investment Inc. 董事
 - 2002-目前 • Lipo Holding CO., LTD.董事
 - 2003-目前 • 泰金寶光電(蘇州)有限公司董事
 - 2004-目前 • 泰金寶電通(股)公司董事長
 - 2008-目前 • 泰金寶科技(蘇州)有限公司董事
 - 2008-目前 • 泰金寶電通(蘇州)有限公司董事
 - 2018-目前 • 臺師大新創控股事業股份有限公司董事長
 - 2020-目前 • 泰金寶精密控股(股)公司董事長
 - 2020-目前 • Cal-Comp Precision (Philippines) Inc.董事
 - 2020-目前 • Cal-Comp Electronics de Mexico Co., S.A. de C.V.董事
- 持股情況(2020.12.31):**持有19,161,090普通股 · 配偶許蔡麗珠持有21,833,768普通股 ·
- 董事進修課程** : 未參加泰國董事受訓課程

2. 許介立

- 職稱** : 副董事長
- 學歷** : 東京早稻田大學管理碩士
- 工作經歷** :
- 2004-目前 • 金寶電子工業股份有限公司董事
 - 2011-2020 • 誠宇創業投資股份有限公司董事
 - 2011-目前 • 富寶投資股份有限公司監察人
 - 2012-目前 • 中美經濟合作策進會理事
 - 2013-2020 • 金寶生物科技股份有限公司董事
 - 2014-目前 • 華邦電子股份有限公司獨立董事
 - 2015-目前 • 網路家庭國際資訊股份有限公司董事
 - 2015-目前 • 台北市進出口商業同業公會理事
 - 2015-目前 • 台亞衛星通訊股份有限公司監察人
 - 2015-2020 • 協益電子股份有限公司獨立董事
 - 2015-目前 • 台灣董事學會理事
 - 2016-目前 • 台日商務交流協進會理事
 - 2016-目前 • 新唐科技股份有限公司獨立董事
 - 2016-目前 • 麗寶大數據股份有限公司董事
 - 2017-2020 • 康展電子(東莞)有限公司董事及總經理
 - 2017-目前 • Power Station Holdings Ltd. 董事
 - 2017-目前 • AcBel Polytech Japan Inc. 董事
 - 2017-目前 • AcBel Polytech (UK) Ltd. 董事
 - 2017-目前 • AcBel Polytech (Singapore) Pte Ltd. 董事
 - 2017-目前 • AcBel Polytech (SAMOA) Investment Inc. 董事

- 2017-目前 • AcBel (USA) Polytech Inc. 董事及總經理
- 2017-目前 • 康舒電子(東莞)有限公司董事長及總經理
- 2017-目前 • 康舒電子(武漢)有限公司董事長及總經理
- 2017-目前 • 誠品生活股份有限公司董事
- 2018-目前 • 三三企業交流會青年會會長
- 2018-目前 • 瑞光醫務管理顧問股份有限公司董事
- 2019-目前 • 台灣區電機電子同業公會副理事長
- 2019-目前 • 瑞寶生醫股份有限公司董事
- 2020-目前 • 新北市文化基金會董事
- 2020-目前 • 仁登太陽能股份有限公司董事
- 2020-目前 • 日辰太陽能股份有限公司董事
- 2020-目前 • 康舒科技股份有限公司董事及總經理
- 2020-目前 • 金仁寶管理服務股份有限公司監察人
- 2020-目前 • AcBel Polytech International Inc. 董事
- 2020-目前 • AcBel Polytech Holdings Inc. 董事
- 2020-目前 • 本公司副董事長
- 2020-目前 • 康舒通訊股份有限公司董事
- 2020-目前 • 康瑞能源股份有限公司董事
- 2020-目前 • 康德能源股份有限公司董事
- 2020-目前 • 凱碩科技股份有限公司董事
- 2020-目前 • Acbel Polytech (Ireland) Ltd. 董事
- 2020-目前 • AcBel Polytech (Philippines) Inc. 董事長兼總經理
- 2020-目前 • EPI Technology Venture Pte. Ltd. 董事
- 2020-目前 • Evercomm Singapore Pte. Ltd. 董事
- 2020-目前 • 麗智電子(南通)有限公司董事
- 2020-目前 • 仁寶電腦工業股份有限公司董事

持股情況(2020.12.31) : 無持股

董事進修課程 : 未參加泰國董事受訓課程

3. 許勝傑

職稱 : 董事

學歷 : 台灣淡江大學建築系學士

工作經歷 :

- 1989-目前 • 本公司董事
- 1994-目前 • 金寶電子工業(股)公司董事
- 1994- 2015 • 仁寶電腦工業(股)公司監察人
- 1997-目前 • 吉寶投資股份有限公司董事
- 1998-目前 • 金寶電子(中國)有限公司董事
- 1998-目前 • Kinpo International Ltd 董事
- 2002-目前 • 東莞凱寶電子有限公司董事
- 2004-目前 • 泰金寶電通(股)公司董事
- 2005-目前 • 成志投資股份有限公司董事長
- 2015-目前 • 仁寶電腦工業(股)公司董事
- 2016-目前 • 鯨寶科技股份有限公司監察人
- 2016-目前 • 鵬寶科技股份有限公司監察人
- 2016-目前 • 弘記投資股份有限公司監察人
- 2016-目前 • 弘晉投資股份有限公司監察人

持股情況(2020.12.31) : 持有6,045,236普通股

董事進修課程 : 未參加泰國董事受訓課程

4. 陳威昌

職稱	: 董事
學歷	: 台灣國立海洋大學(微)電子工程(技術)學系
工作經歷	: 2004-2015 <ul style="list-style-type: none">• 仁寶業務本部副總經理 2016-2018 <ul style="list-style-type: none">• 仁寶企業產品事業本部資深副總經理 2018-目前 <ul style="list-style-type: none">• Shennona Corporation(USA)副總經理 2019-2020 <ul style="list-style-type: none">• 仁寶物聯網事業本部資深副總經理 2019-目前 <ul style="list-style-type: none">• 宏智生醫科技股份有限公司董事 2020-目前 <ul style="list-style-type: none">• 新金寶集團執行長 2020-目前 <ul style="list-style-type: none">• 金寶電子工業股份有限公司總經理 2020-目前 <ul style="list-style-type: none">• 本公司董事及策略長 2020-目前 <ul style="list-style-type: none">• 泰金寶精密控股(股)公司董事 2020-目前 <ul style="list-style-type: none">• Cal-Comp Precision (Philippines) Inc.董事長 2020-目前 <ul style="list-style-type: none">• Cal-Comp Technology (Philippines), Inc. 董事長兼總經理 2020-目前 <ul style="list-style-type: none">• Kinpo Electronics (Philippines), Inc. 董事長 2020-目前 <ul style="list-style-type: none">• Cal Comp (Malaysia) Sdn. Bhd.董事長 2020-目前 <ul style="list-style-type: none">• Castlenet Technology (BVI) Inc.董事 2020-目前 <ul style="list-style-type: none">• PChome (Thailand) Co., Ltd. 董事 2020-目前 <ul style="list-style-type: none">• Cal-Comp Electronics de Mexico Co., S.A. de C.V.董事 2020-目前 <ul style="list-style-type: none">• Ascendant Private Equity Investment Ltd. 董事 2020-目前 <ul style="list-style-type: none">• Logistar International Holding Co., Ltd. 董事 2020-目前 <ul style="list-style-type: none">• 泰金寶電通股份有限公司董事及總經理 2020-目前 <ul style="list-style-type: none">• 泰金寶光電(蘇州)有限公司董事長兼總經理 2020-目前 <ul style="list-style-type: none">• 泰金寶電通(蘇州)有限公司董事長兼總經理 2020-目前 <ul style="list-style-type: none">• 泰金寶科技(蘇州)有限公司董事長兼總經理 2020-目前 <ul style="list-style-type: none">• 工信智寶(北京)科技發展有限責任公司董事長 2020-目前 <ul style="list-style-type: none">• 金寶電子(中國)有限公司董事及總經理 2020-目前 <ul style="list-style-type: none">• 東莞凱寶電子有限公司董事長 2020-目前 <ul style="list-style-type: none">• 金仁寶管理服務股份有限公司董事 2020-目前 <ul style="list-style-type: none">• 新金寶資產管理股份有限公司董事長 2020-目前 <ul style="list-style-type: none">• 吉寶投資股份有限公司董事 2020-目前 <ul style="list-style-type: none">• 醫寶智人股份有限公司董事 2020-目前 <ul style="list-style-type: none">• 康舒科技股份有限公司董事

持股情況(2020.12.31) : 無持股

董事進修課程 : 未參加泰國董事受訓課程

5. 沈軾榮

職稱	: 董事
學歷	: 美國Whittier法律學校博士 美國南加州大學企業管理碩士 政治大學公共行政系學士
工作經歷	: 2004-2008 <ul style="list-style-type: none">• 本公司協理 2008-2020 <ul style="list-style-type: none">• 泰金寶電通(股)公司董事及總經理 2008-2020 <ul style="list-style-type: none">• 泰金寶光電(蘇州)有限公司董事長及總經理 2008-2020 <ul style="list-style-type: none">• 泰金寶科技(蘇州)有限公司董事長及總經理 2008-2020 <ul style="list-style-type: none">• 泰金寶電通(蘇州)有限公司董事長及總經理 2008-2020 <ul style="list-style-type: none">• 東莞凱寶電子有限公司董事長 2008-2020 <ul style="list-style-type: none">• 金寶電子(中國)有限公司董事及總經理 2008-目前 <ul style="list-style-type: none">• 金寶電子工業(股)公司董事 2008-目前 <ul style="list-style-type: none">• 本公司董事 2008-目前 <ul style="list-style-type: none">• Kinpo International (Singapore) Pte. Ltd.董事 2008-目前 <ul style="list-style-type: none">• Kinpo International Ltd.董事 2010-2020 <ul style="list-style-type: none">• Cal Comp (Malaysia) Sdn.Bhd.董事長

2010-目前	• Cal-Comp Precision (Singapore) Ltd.董事
2010-目前	• Cal-Comp Precision (Malaysia) Sdn.Bhd.董事
2010-目前	• Cal-Comp Precision (Thailand) Ltd.董事
2010-目前	• 泰金寶精密塑膠(東莞)有限公司董事長
2010-目前	• 泰金寶精密塑膠(吳江)有限公司董事長
2010-目前	• Cal-Comp Electronics (USA) Co., Ltd.總經理及董事
2011-2020	• 吉寶投資股份有限公司董事
2011-目前	• Cal-Comp USA (Indiana),Inc.總經理及董事
2011-目前	• Cal-Comp USA (San Diego),Inc.總經理及董事
2011-目前	• Cal-Comp Electronics de Mexico Co., S.A. de C.V.董事長
2012-2020	• Cal-Comp Technology (Philippines), Inc 董事長
2012-2020	• 仁寶電腦工業(股)公司董事
2013-2020	• 金寶生物科技股份有限公司董事長
2013-目前	• 三緯國際立體列印科技(股)公司董事長
2013-目前	• 三緯(蘇州)立體打印有限公司董事長及總經理
2013-目前	• XYZprinting, Inc. (USA)董事及總經理
2013-目前	• XYZprinting, Inc. (Samoa)董事
2013-目前	• XYZprinting Netherlands, B.V.董事
2014-2020	• Kinpo Electronics (Philippines), Inc. 董事長
2014-目前	• XYZprinting Japan, Inc. 董事長
2014-目前	• XYZprinting, Inc. (Korea)董事
2015-2020	• PChome (Thailand) Co.,Ltd.副董事長
2015-目前	• Cal-Comp Holding (Brasil) S.A.董事
2015-目前	• Cal-Comp Industria De Semicondutores S.A.董事
2015-目前	• XYZprinting (Thailand) Co.,Ltd.董事長
2016-2020	• 凱碩科技股份有限公司董事長
2016-2020	• Cal-Comp Precision (Philippines) Inc.董事長
2016-2020	• Castlenet Technology (BVI) Inc.董事
2016-目前	• 麗寶大數據(股)公司董事長
2016-目前	• Qbit Semiconductor Holding, Ltd.董事
2016-目前	• 通寶半導體設計股份有限公司董事長
2016-目前	• 新麗(上海)網絡科技有限公司董事長及總經理
2016-目前	• 昆山沛丰網絡有限公司董事長
2016-目前	• XYZLife (Philippines) Inc. 董事長
2016-目前	• Cal-Comp Big Data International Ltd.董事
2017-目前	• Cal-Comp (India) Private Limited董事
2017-目前	• New Era AI Robotic Limited董事
2017-目前	• 新世代機器人暨人工智慧股份有限公司董事長
2018-2020	• 工信智寶(北京)科技發展有限責任公司董事長
2018-目前	• Cal-Comp Automation and Industrial 4.0 Service (Thailand) Co., Ltd.董事
2018-目前	• 醫寶智人股份有限公司董事長
2018-目前	• Nexa3D Inc.董事
2019-2020	• 泰金寶精密控股(股)公司董事
2019-目前	• 泰金寶精密(岳陽)有限公司董事長
2019-目前	• 泰金寶光電(岳陽)有限公司董事長及總經理
2019-目前	• 新金寶高端智能科技研發(岳陽)有限公司董事長

持股情況(2020.12.31)：持有52,442,359普通股，配偶許詠絮持有7,484,375普通股。

董事進修課程：未參加泰國董事受訓課程

6. 鄒孔訓

- 職稱** : 總經理
- 學歷** : 美國西太平洋大學企業管理碩士
逢甲大學工業工程系學士
- 工作經歷** :
- 2006-目前 • 本公司董事及總經理
 - 2009-目前 • 泰金寶光電(蘇州)有限公司董事
 - 2009-目前 • 泰金寶電通(蘇州)有限公司董事
 - 2009-目前 • 泰金寶科技(蘇州)有限公司董事
 - 2010-目前 • Cal Comp (Malaysia) Sdn. Bhd.董事及總經理
 - 2010-目前 • Cal-Comp Precision (Singapore) Ltd. 董事
 - 2010-目前 • Cal-Comp Precision (Malaysia) Sdn.Bhd.董事
 - 2011-目前 • 泰金寶電通(股)公司董事
 - 2012-目前 • Cal-Comp Precision (Thailand) Co., Ltd.董事
 - 2012-目前 • Cal-Comp Technology (Philippines), Inc.董事及總經理
 - 2013-目前 • 三緯國際立體列印科技(股)公司董事
 - 2014-目前 • Kinpo Electronics (Philippines), Inc.董事
 - 2015-目前 • Cal-Comp Holding (Brasil) S.A.董事
 - 2015-目前 • Cal-Comp Industria De Semicondutores S.A.董事
 - 2015-目前 • XYZprinting (Thailand) Co., Ltd.董事
 - 2016-目前 • 凱碩科技(股)公司董事
 - 2016-目前 • Cal-Comp Precision (Philippines) Co., Inc.董事
 - 2017-目前 • Cal-Comp (India) Private Ltd.董事
 - 2017-目前 • New Era AI Robotic Ltd.董事
 - 2017-目前 • 新世代機器人暨人工智慧股份有限公司董事
 - 2018-目前 • Cal-Comp Automation and Industrial 4.0 Service (Thailand) Co., Ltd.董事
 - 2018-目前 • Kinpo International (Singapore) Pte. Ltd.董事
 - 2019-目前 • 泰金寶精密控股(股)公司董事
 - 2019-目前 • 新金寶高端智能科技研發(岳陽)有限公司董事
 - 2019-目前 • Cal-Comp Precision (Singapore) Ltd. 台灣分公司董事
- 持股情況(2020.12.31)** : 持有1,522,181普通股
- 董事進修課程** : 通過董事認證課程(Director Certification Program ,DCP) ,class 47/2004

7. 姜台昌

- 職稱** : 董事
- 學歷** : 美國西太平洋大學企業管理碩士
- 工作經歷** :
- 2012-目前 • 東莞凱寶電子有限公司董事及總經理
 - 2015-目前 • Cal-Comp Precision (Singapore) Ltd.董事
 - 2015-目前 • Cal-Comp Precision (Malaysia) Sdn.Bhd.董事
 - 2016-目前 • Qbit Semiconductor Holding, Ltd.董事
 - 2016-目前 • 三緯國際立體列印科技(股)公司董事
 - 2017-目前 • Cal-Comp Precision (Thailand) Ltd.董事
 - 2017-目前 • 通寶半導體設計有限公司董事
 - 2017-目前 • 凱碩科技(股)公司董事
 - 2019-目前 • 本公司董事
 - 2019-目前 • 泰金寶光電(岳陽)有限公司董事

- 持股情況(2020.12.31)** : 持有869,818普通股
- 董事進修課程** : 未參加泰國董事受訓課程

8. MR. ALAN CHI YIM KAM

- 職稱** : 獨立董事及審計委員會主席
- 學歷** : 美國丹佛大學企業管理碩士
美國丹佛大學企業管理系學士
- 工作經歷** :
- 2000-目前 • 本公司獨立董事及審計委員會主席
 - 2013-目前 • Mega LifeScience Public Company Limited獨立董事及審計委員會主席
 - 2013-目前 • Nambawan Superannuation Fund Limited,Papua New Guinea
董事及投資委員會主席
 - 2015-目前 • Cal-Comp Holding (Brasil) S.A.董事
 - 2016-目前 • Ticketmelon Company Limited, Thailand, Philippines, Singapore 董事長
 - 2017-目前 • TATA Steel (Thailand) Public Company Limited獨立董事及審計委員會主席
 - 2017-目前 • Thanakorn Vegetable Oil Products Company Limited 董事
 - 2020-目前 • Operation Smile (Thailand) Foundation 董事

持股情況(2020.12.31) : 無持股

- 董事進修課程** :
- 通過董事認證課程(Director Certification Program ,DCP 39/2004)
 - IOD資深會員(2004)
 - IOD講師(2007-目前)
 - IOD 特許理事(2008)
 - 參加2006年企業公民研討會 (CSR 1/2006)
 - 參加2008年董事執照課程 (Chartered Director Class,CDC 2/2008)
 - 參加2014年資本市場公司治理中階課程 (CGI 0/2014)
 - 參加2017年Role of Chairman Program (RCP 40/2017)
 - 參加2018年Strategic Board Master Class (SBM 3/2018)

9. MR. WILLIAM HANG MAN CHAO

- 職稱** : 獨立董事及審計委員
- 學歷** : 美國芝加哥大學企業管理碩士
美國印地安那大學財金系學士
- 工作經歷** :
- 1998- 2010 • Wing Wah Advisory (Thailand) Limited總經理
 - 1999-目前 • Bangkok Garden Property Fund董事
 - 2000-目前 • 本公司獨立董事及審計委員
 - 2000-目前 • City Realty Co.,Ltd.董事
 - 2009- 2012 • Libertas Co.,Ltd.董事
 - 2010-目前 • ADPV Technology Limited董事長
 - 2020-目前 • Wing Wah Limited 董事長

持股情況(2020.12.31) : 持有14,125,500普通股

- 董事進修課程** :
- 通過董事任用(Director Accreditation Program,DAP)教育訓練課程 (Class 74/2008)
 - 通過董事認證課程(Director Certification Program ,DCP Class 112/2009)

10. MR. THANASAK CHANYAPOON

職稱 : 獨立董事及審計委員

學歷 : 英國劍橋大學法學碩士
泰國Chulalongkorn大學法學碩士
取得美國德州達拉斯市美國法及國際法執照
泰國 Chulalongkorn 大學法律系學士

工作經歷 : 2001-2003 • Linklaters (Thailand) Co., Ltd經理人
2003-2004 • LawAlliance Limited資深經理人
2004-2006 • LawAlliance Limited董事
2006-2020 • LawAlliance Limited總經理
2008-目前 • Khao Soon Tungsten Mining Co., Ltd.董事
2008-目前 • 本公司董事
2009-目前 • 泰國Chulalongkorn大學法學院專業講師
2010-目前 • Hillcrest Development (Samui) Company Limited執行董事
2011-目前 • Hillcrest Resort (Samui) Company Limited執行董事
2011-目前 • 本公司獨立董事及審計委員
2013-目前 • 泰國Kasetsart University大學企業管理學院專業講師
2013-目前 • 三緯國際立體列印科技(股)公司監察人
2014-目前 • Hillcrest Management (Samui) Company Limited執行董事
2015-目前 • Cal-Comp Holding (Brasil) S.A.董事
2016-目前 • Vana Nava Company Limited董事
2017-目前 • Pan Asia Metals Limited, Singapore董事
2020-目前 • The Capital Law Office Limited 合夥人

持股情況(2020.12.31) : 無持股

董事進修課程 : 通過董事任用(Director Accreditation Program,DAP)教育訓練課程, Class 73/2008

11. 田弘茂

職稱 : 獨立董事

學歷 : 美國威斯康辛大學政治學博士

工作經歷 : 1990-2020 • 國家統一委員會委員
1996-2020 • 總統府國策顧問
1997-目前 • 財團法人國策研究院文教基金會董事長兼院長
2000-2002 • 外交部(第15任)部長
2002-2004 • 駐英國代表處代表
2008-2020 • 中興保全股份有限公司董事
2012-2015 • 中華票券金融股份有限公司獨立董事
2012-2019 • 台亞衛星通訊股份有限公司獨立董事
2012-2016 • 康舒科技股份有限公司獨立董事
2016-2018 • 海峽交流基金會董事長
2018-2020 • 中華民國總統府資政
2018-目前 • 中和羊毛工業股份有限公司獨立董事
2020-目前 • 本公司董事
2020-目前 • 凱碩科技股份有限公司董事

持股情況(2020.12.31) : 無持股

董事進修課程 : 未參加泰國董事受訓課程

公司概況

公司概況

產業/產品別 : 科技業/ 電子零組件

公司名稱 : 泰金寶科技股份有限公司

營運概況 : 電子產品製造，主要產品包含電腦週邊及通訊產品。

股票代號 : 泰國證交所 : CCET TB
台灣證交所 : 9105 TT

泰國總公司 : 191/54, 191/57 18th Fl., CTI Tower, Rachadapisek Road, Klongtoey, Bangkok 10110

泰國電話 : +66-2-261-5033-36, +66-2-661-9381-83

泰國傳真 : +66-2-661-9396

公司網址 : <http://www.calcomp.co.th>

公司註冊號碼 : 0107543000023

註冊股本 : 4,979,068,075泰銖

實收股本 : 4,554,643,575泰銖 (2020.12.31)

: 每股面額1泰銖

股利政策 : 每年股利發放不低於提撥法定盈餘公積後公司合併盈餘之30%。然而亦須考量公司及其子公司之現金流量及投資規劃和相關法令限制

泰國工廠 :

- (1) Samut Sakhon 工廠
60 Moo 8, Sethakij Road, Tambon Klong Maduea, Amphoe Krathum Baen, Samut Sakhon, 74110, Thailand
- (2) Petchaburi 工廠
138 Moo 4, Petchkasem, Tambon Sapang, Amphoe Khao-Yoi, Petchaburi, 76140, Thailand
- (3) Nakhonratsima 省之分公司
44/4 Moo 9, Tambon Sungnoen, Amphoe Sungnoen, Nakhonratsima 30170, Thailand
- (4) Petchaburi 省之分公司
91 Moo 4, Tambon Sapang, Amphoe Khao-Yoi, Petchaburi, 76140, Thailand

NOTE : investors can find additional information of the company from F56-1 on www.sec.or.th

股東結構

前十大股東 (截至2020年12月31日止)

股東名稱	說明	持股數	%
1. 金寶電子工業(股)公司	電子產品製造	2,140,314,268	46.99
2. 遠東國際商業銀行 ⁽¹⁾	台灣存託憑證(TDR) 之存託機構	839,284,153	18.43
3. 仁寶電腦工業(股)公司 ⁽²⁾	-	239,630,886	5.26
4. MR. CHERN KUAN-JAN	-	220,831,612	4.85
5. MR. VITHIT PONGPIRODOM	-	157,001,087	3.45
6. THAI NVDR COMPANY LIMITED	-	81,906,185	1.80
7. MRS. LAI-SHUN SHEN TSAI	-	69,124,676	1.52
8. MR. SHEN, SHYN-YONG	-	52,442,359	1.15
9. MRS. CHARASSRI PONGPIRODOM	-	48,532,500	1.07
10. MRS. HSU, TSAI LI-CHU	-	21,833,768	0.48
合計		3,870,901,494	85.00

備註 : (1)屬於臺灣存託憑證。
(2)至2020年12月31日止，仁寶電腦工業(股)公司透過KGI Asia Limited持有本公司普通股。

股本結構

公司發行之有價證券

1. 泰國普通股

本公司2020年12月31日註冊及實收股本如下：

註冊股本：4,979,068,075泰銖，每股面額為1泰銖，共計4,979,068,075股。

實收股本：4,554,643,575泰銖，每股面額為1泰銖，共計4,554,643,575股。

2. 臺灣存託憑證 (TDRs)

截至2020年12月31日，流通在外之臺灣存託憑證單位數為839,284,153單位，其表彰泰金寶839,284,153普通股或佔實收股本18.43%。此存託憑證於臺灣證券交易所上市，股票代號為9105.TT。臺灣存託憑證存託機構為遠東國際商業銀行，每一單位臺灣存託憑證表彰一股泰國普通股，持有人可隨時兌回存託憑證，並享有與普通股相同之權利，如參加股東會、投票權、股利分配及原股東優先認購等權利。截至2020年12月31日止，並未有TDR持有人將存託憑證兌回普通股。

3. 認股權證(CCET-WC)

本公司於2019年2月25日依員工股票選擇權方案(ESOP)，給予本公司及子公司之員工225,000,000單位之認股憑證，閉鎖期間為給與日後一年。閉鎖期後員工可於每三個月之10號執行其認股權證，認股權存續期間為4年。第一次執行日為2020年2月25日，並於2023年2月25日逾期失效。

4. NVDR股份

2020年12月31日流通在外之NVDR股份為81,906,185單位，佔實收股本1.80%，其表彰相同數量之泰國普通股。NVDR持有人享有與普通股相同之權利，除討論下市等議程外，NVDR股東均無股東會投票權。普通股可用於發行NVDR股份，造成整體投票數量減少。即使NVDR股份相對較少，惟仍可能發生非本公司可控制之改變。

轉投資

以下為本公司持有股份超過10%之轉投資公司名單：

1. 泰金寶光電(蘇州)有限公司

實收資本為5.4715億人民幣，在中國大陸營運及生產電子產品，產品為電腦產品，為本公司持股100%之子公司。登記地址為中國江蘇省吳江市經濟技術開發區江興東路2288號。

2. 泰金寶電通(蘇州)有限公司

實收資本為2.396億人民幣，在中國大陸營運及生產電子產品，產品為電腦週邊及通訊產品，為本公司持股100%之子公司。登記地址為中國江蘇省吳江市經濟技術開發區龐金路 688號。

3. 泰金寶科技(蘇州)有限公司

實收資本為7,305萬人民幣，在中國大陸營運及生產及銷售電子產品，產品為電腦週邊產品及電子相關產品，為本公司持股100%之子公司。登記地址為中國江蘇省蘇州工業園區勝浦路288號出口加工區B區。

4. 泰金寶電通(股)公司

實收資本為6,992萬新台幣，為研發、業務、行銷、財務及營運中心，為本公司持股100%之子公司。登記地址為臺灣臺北市南京東路5段99號3F。

5. Logistar International Holding Company Limited

實收資本為4,005萬美金，為海外轉投資事業之控股公司，設立目的為拓展未來商機及銷售本公司產品，為本公司持股100%之子公司。登記地址為Palm Grove House, P.O. Box 438, Road Town, Tortola, British Virgin Islands。

6. Cal Comp (Malaysia) SDN. BHD.

實收資本為2,804 萬馬幣，在馬來西亞營運及生產電子產品，主要產品為電腦週邊產品，為本公司持股100%之子公司。登記地址為Lot 711, Jalan Batu Tiga Lama, Sungai Rasah, Seksyen 16, 40200 Shah Alam, Selangor, Malaysia。

7. Cal-Comp Electronics (USA) Co., Ltd.

實收資本為1億美金，為本公司持股100%之控股公司。登記地址為1940 Camino Vida Roble, Carlsbad, CA 92008, USA。

8. Cal-Comp USA (San Diego), Inc.

實收資本為 86萬美金，在美國營運及生產PCBA，為本公司透過Cal-Comp Electronics (USA) Co., Ltd. 持股100%之子公司。登記地址為1940 Camino Vida Roble, Carlsbad, CA 92008, USA。

9. Cal-Comp USA (Indiana), Inc.

實收資本為540萬美金，在美國營運及生產PCBA，為本公司透過Cal-Comp Electronics (USA) Co., Ltd. 持股100%之子公司。登記地址為2116 S Co Rd, Logansport, IN 46947, USA。

10. Cal-Comp Precision (Singapore) Ltd.

實收資本為8,178萬美金，在新加坡營運及生產塑膠零件，為本公司透過泰金寶精密控股股份有限公司持股100%之子公司。登記地址為 19 Changi South Street 1, #04-01, Changi South Industrial Estate Singapore 486779。

11. Cal-Comp Precision (Thailand) Ltd.

實收資本為 7,329萬美金，在泰國營運及生產塑膠零件，為本公司透過Cal-Comp Precision (Singapore) Ltd 持股100%之子公司。登記地址為No. 4 Moo 8, Sethakij Road, Tambol Klong Maduea, Amphur Krathumbaen, Samut Sakhon Province 74110。

12. Cal-Comp Precision (Malaysia) Sdn. Bhd.

實收資本為1,197萬馬幣，在馬來西亞營運及生產塑膠零件，為本公司透過Cal-Comp Precision (Singapore) Ltd 持股100%之子公司。登記地址為PTD 37435 & PTD 37436, Jalan Perindustrian 3, Kawasan Perindustrian Fasa 2, 81400 Senai, Johor, Malaysia。

13. 泰金寶精密塑膠(東莞)有限公司

實收資本為1.1081億人民幣，在中國營運及生產塑膠零件，為本公司透過Cal-Comp Precision (Singapore) Ltd. 持股100%之子公司。登記地址為中國大陸廣東省東莞市長安鎮沙頭村振安中路417號5棟。

14. 泰金寶精密塑膠(吳江)有限公司

實收資本為3,286萬人民幣，在中國營運及生產塑膠零件，為本公司透過Cal-Comp Precision (Thailand) Ltd. 持股100%之子公司。登記地址為中國江蘇省吳江市經濟技術開發區江興東路2288號。

15. Cal-Comp Industria e Comercio de Eletronicos e Informatica Ltda

實收資本為1.6502億巴西幣，在巴西營運及生產電子產品，本公司直接持有及透過子公司Cal-Comp Holding (Brasil) S.A. 持有之股權合計為100%。登記地址為Av. Torquato Tapajos 7503, Galpao 1, Taruma, Manaus AM, Brazil CEP: 69041-025。

16. Cal-Comp Electronics de Mexico Co. SA de CV

實收資本為1.4118億墨西哥比索，在墨西哥營運及生產電子產品，為本公司持股100%之子公司。登記地址為De Los Encinos 1080 Sin Number Paque Industrial Villa Florida Tamaulipas 88730。

17. Cal-Comp Technology (Philippines), Inc.

實收資本為2,266萬美金，在菲律賓營運及生產電子產品，本公司持股19.19%股權。登記地址為 Block 7, Lot 1, Main Boulevard, Lima Technology Center-Special Economic Zone, Lipa City, Batangas, Philippines。

18. Cal-Comp Holding (Brasil) S.A.

實收資本為2.5822億巴西幣，為透過Cal-Comp Industria e Comercio de Eletronicos e Informatica Ltda股權移轉於巴西成立之控股公司，本公司直接持有Cal-Comp Holding (Brasil) S.A. 99.99%之股權。登記地址為Rua Minas de Prata, 30, 16º andar, cj. 162 (altura da Av. Juscelino Kubitschek, 1700) Vila Olimpica, Sao Paulo Brazil CEP: 04552-080。

19. Cal-Comp Industria de Semicondutores S.A.

實收資本為7,508萬巴西幣，投資目的在於擴展巴西產品線至半導體產業，本公司透過子公司Cal-Comp Holding (Brasil) S.A.持有58.03%之股權。登記地址為Av. Torquato Tapajos 7,503, Galpao 2, Modulo19-Parte, Taruma, Manaus, AM, Brazil CEP: 69041-025。

20. Cal-Comp Precision (Philippines) Inc.

實收資本為4,860萬美金，在菲律賓營運及生產塑膠零件，為本公司透過Cal-Comp Precision (Singapore) Ltd持股100%之子公司。登記地址為LT.11Hy Dimacali Ave. Fpip II-SEZ STA. Anastacia Santo Tomas, Batangas, Philippines。

21. 泰金寶精密(岳陽)有限公司.

實收資本為7,902萬人民幣，在中國營運及生產塑膠零件，為本公司透過Cal-Comp Precision (Singapore) Ltd持股100%之子公司。登記地址為中國大陸湖南省岳陽城陵磯綜合保稅區新金寶路8號。

22. 通寶半導體設計有限公司

實收資本為4.58億新台幣，在台灣營運及生產及銷售電子產品，本公司透過QBit Semiconductor Holding, Ltd.持有100%之股權。登記地址為臺灣臺北市南京東路五段99號10樓。

23. QBit Semiconductor Holding, Ltd.

實收資本為113萬美金，為海外轉投資事業之控股公司，設立目的為拓展未來商機及銷售本公司產品，為本公司持股91.60%之子公司。登記地址為The Grand Pavilion Commercial Centre, Oleander Way, 802 West Bay Road, P.O. Box 32052, Grand Cayman KYI-1208, Cayman Islands。

24.麗寶大數據(股)有限公司

實收資本為6.5億新台幣，在台灣營運及生產及銷售電子產品，本公司持股50%之股權。登記地址為臺灣臺北市南京東路五段99號5樓。

25.三緯國際立體列印科技(股)公司

實收資本為9.3億新台幣，營業項目為提供3D列印產品銷售及服務。本公司持有46.40%之股權。登記地址為臺灣臺北市南京東路五段99號10樓。

26.PChome (Thailand) Co.,Ltd.

實收資本為2億泰銖，營業項目為提供電子商務之產品銷售及服務，本公司持有33.75%之股權。登記地址為191/54, 191/57 18th Fl., CTI Tower, Rachadapisek Road, Klongtoey, Bangkok 10110。

27.Daviscomms (S) Pte Ltd.

實收資本為219.4343萬美金，在新加坡營運及設計製造通訊產品，本公司透過Cal-Comp Precision (Singapore) Ltd.持有20%之股權。登記地址為Block 70, Ubi Crescent, Ubi Techpark, #01-07, Singapore 408570。

28.Metal Component Engineering Limited (“MCE”)

實收資本為2,164萬新加坡幣，在新加坡營運及生產金屬零件，為新加坡交易所(SGX-ST)之上市股票。本公司持有7.15%之股權，其投資目的為提升經營效率及垂直整合。登記地址為10, Ang Mo Kio Street 65, Techpoint, #04-02, Singapore 569059。

29.金仁寶管理服務(股)公司

實收資本為800萬新台幣之諮詢服務公司，本公司透過泰金寶電通(股)公司持有12.50%之股權。登記地址為臺灣臺北市南京東路五段99號10樓。

30.Cal-Comp (India) Private Limited

實收資本為323萬印度盧比，在印度營運電信相關產品的設計、製造和經銷。本公司持有100%股權，登記地址為No. 328, Aditya Arcade, 2nd Floor, 3rd A Cross Road, HIG, A Sector, Yelahanka New Town, Bangalore – 560064, Karnataka, India。

31.New Era AI Robotic Limited

實收資本額為400萬美元之機器人創新的研究和開發公司，本公司持有50%股權。登記地址位於The Grand Pavilion commercial Centre, Oleander Way, 802 West Bay Road, P.O. Box 32052, Grand Cayman KY1-1208, Cayman Islands。

32.上海創格教育科技有限公司

實收資本為500萬元人民幣，在中國營運教育及網絡領域的研發。本公司透過泰金寶光電(蘇州)有限公司持有43.53%之股權。登記地址為中國上海市崇明區長興鎮潘國公園路2528號B棟1260室(上海泰和經濟發展區)。

33.Cal-Comp Automation and Industrial 4.0 Service (Thailand) Co., Ltd.

實收資本為1億泰銖，在泰國營運及提供工業4.0方案服務，生產機器手臂及客製自動化方案，為本公司持股100%之子公司。登記地址為No. 60 Moo 8, Sethakij Road, Tambon Klong Maduea, Amphoe Krathum Baen, Samut Sakhon, 74110, Thailand。

34.工信智寶(北京)科技發展有限責任公司

實收資本為1,000萬元人民幣，在中國營運推動3D列印、人工智能/機器人、智能製造及半導體設計的研發。本公司通過泰金寶光電(蘇州)有限公司持有80%之股權。登記地址為中國北京市海淀區中關村南大街6號12層1209-1。

35.泰金寶光電(岳陽)有限公司

實收資本為1.36億人民幣，在中國生產及銷售新型打印裝置、新型電子元器件及其部件及上述之CKD(零件組成半成品)和SKD組件。本公司通過泰金寶光電(蘇州)有限公司持有100%之股權。登記地址為中國湖南省岳陽城陵磯綜合保稅區新金寶路8號。

36.新金寶高端智能科技研發(岳陽)有限公司

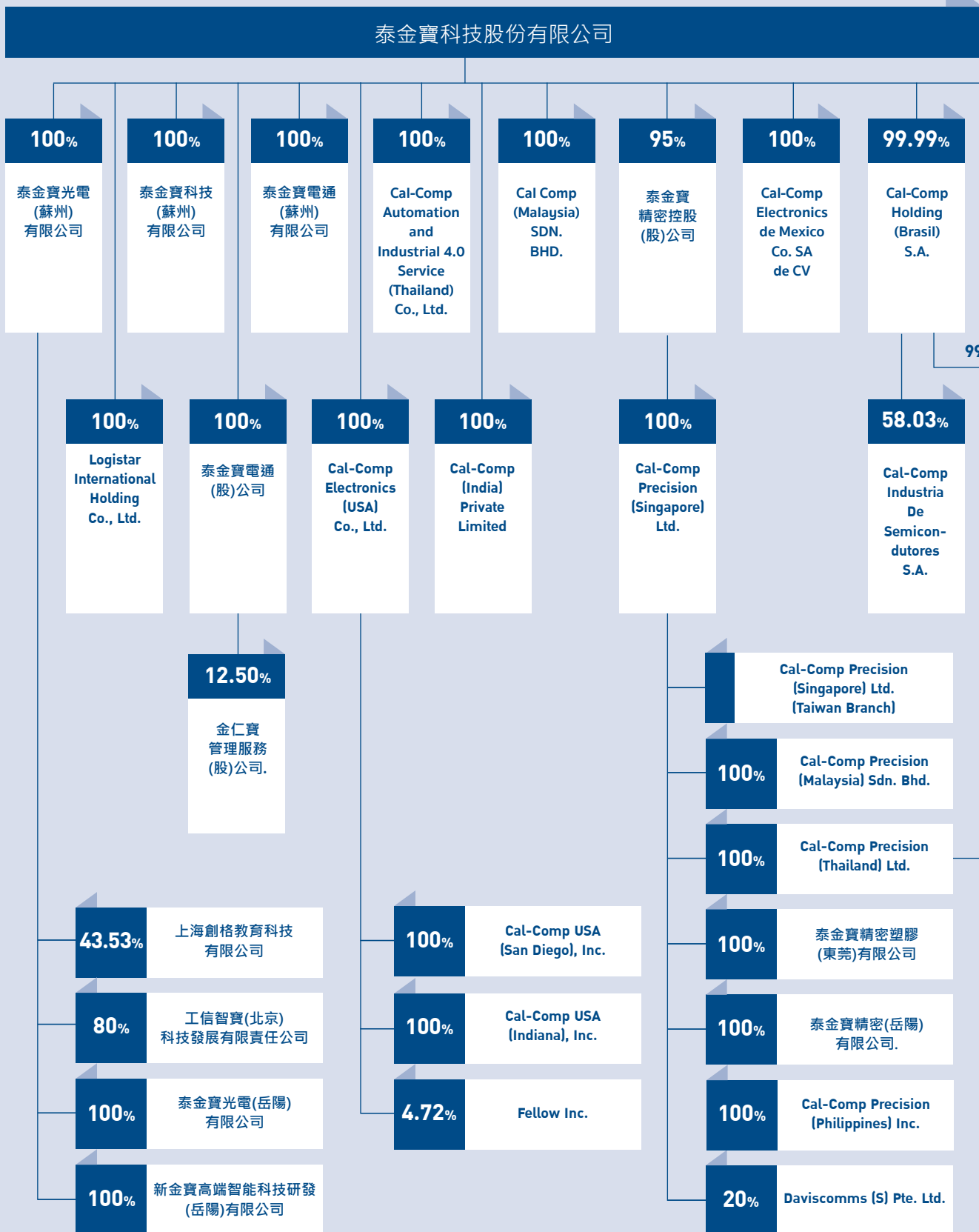
實收資本為6,900萬人民幣，在中國營運推動3D列印、人工智能/機器人、智能製造及半導體設計的研發製造。本公司通過泰金寶光電(蘇州)有限公司持有100%之股權。登記地址為中國湖南省岳陽市湖南城陵磯新港區雲港路CCTC大廈1021室。

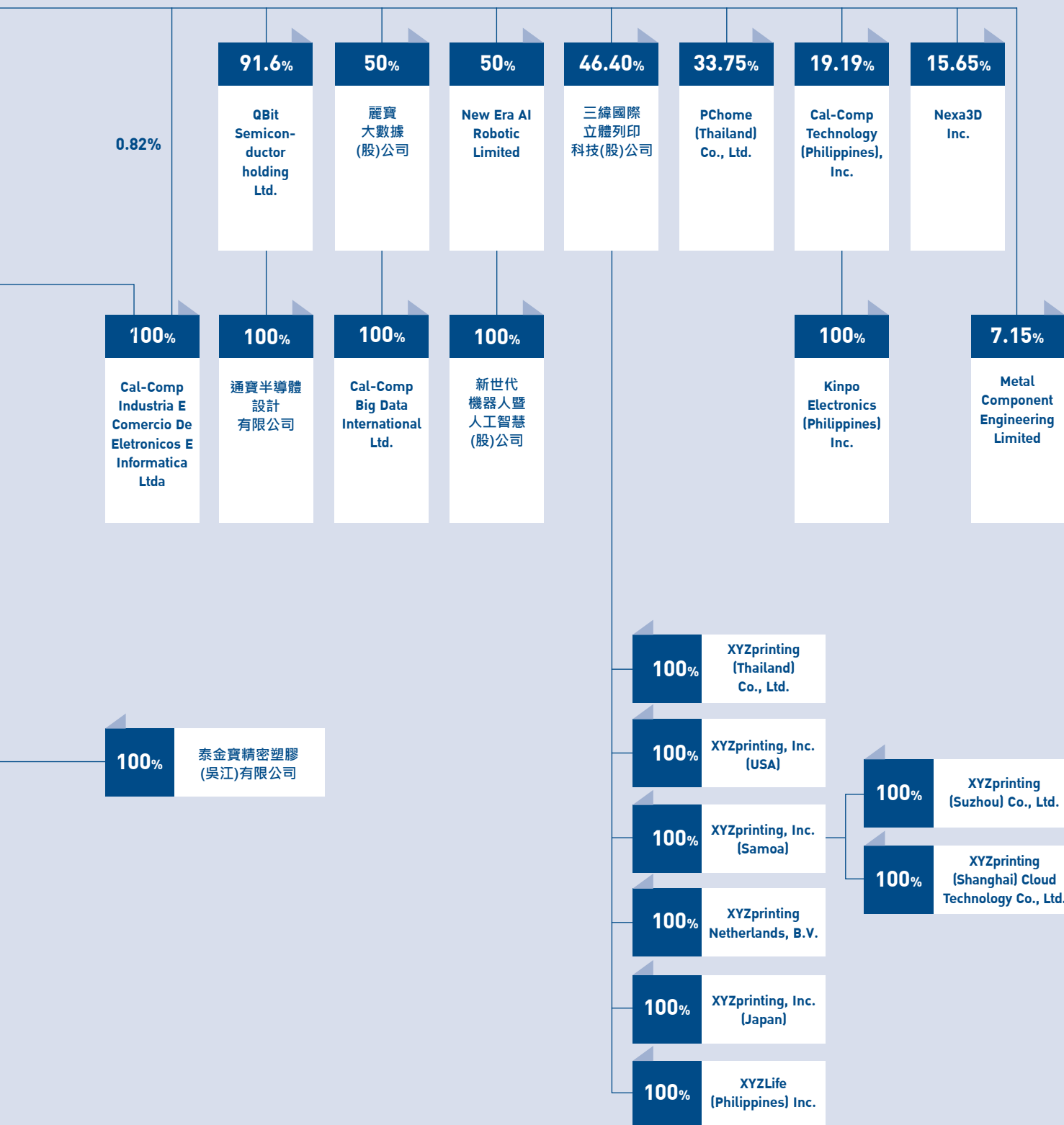
37.泰金寶精密控股股份有限公司

實收資本為1,864萬美金，為海外轉投資事業之控股公司，設立目的為拓展未來商機及銷售本公司產品，為本公司持股95%之子公司。登記地址為The Grand Pavilion Commercial Centre, Oleander Way, 802 West Bay Road, P.O. Box 32052, Grand Cayman KY1-1208, Cayman Islands。

投資架構

截至2020年12月31日止





投資政策及投資目的

本公司的投資決策係衡量該投資案未來可能產生之現金流量及投資效益。本公司自2003年起已於中國建立製造基地，並於2010-2020年在馬來西亞建立工廠且併購新加坡、馬來西亞、美國、巴西、墨西哥及菲律賓的企業，低生產成本將使本公司更具競爭力並符合客戶的需求及加強垂直整合。轉投資已為本公司擴大營收及客戶群並成為世界級EMS廠。

其他諮詢機構

泰國普通股及認股權證

: Thailand Securities Depository Co., Ltd.
93 The Stock Exchange of Thailand Building
Rachadapisek Road, Din Daeng, Bangkok 10400
電話：(662)009-9000
傳真：(662)009-9991

臺灣存託憑證(TDRs) 存託機構

: 遠東國際商業銀行信託部
台北市敦化南路2段207號20樓
電話：886-2-2312-3636
傳真：886-2-2388-8278

簽證會計師

: Ms. Rungnapa Lertsuwankul
核准簽證文號：3516號
EY Office Limited會計師事務所
193/136-137, Lake Rajada Office Complex,
Rachadapisek Road, Klongtoey, Bangkok 10110
電話：(662)264-0777
傳真：(662)264-0789-90

營運概況

泰金寶科技(股)公司(以下簡稱“本公司”)設立於1989年12月4日，原始股本為1.25億泰銖，目前註冊股本為4,979,068,075泰銖，實收股本為4,554,643,575泰銖。

本公司為電子產品製造供應商(EMS)，替世界知名品牌商製造電子產品。主要客戶包括Acer, BBPOS, Phison, Sandisk, Smart Choice, TCL, Verifone, Western Digital, Seagate, HGST, Toshiba, Advance Digital Broadcast, Technicolor, Hewlett Packard, Konica Minolta, Ricoh, Lexmak, Humax, 及Nikon等，產品主要可分為二大類：

- 電腦週邊產品：噴墨印表機、雷射印表機、多功能事務機、3D列印機、點矩陣印表機、主機板、外接式硬碟、印刷電路板組裝(PCBA)及SSD。
- 通訊產品：電視機上盒。

截至2020年底，全球員工人數共為33,916人，各區域員工數分別為中國10,378人，泰國16,698人，台灣1,324人，馬來西亞143人，巴西1,120人，墨西哥840人，美國205人，新加坡35人及菲律賓3,172人及荷蘭1人。

本公司取得泰國投資促進委員會(BOI)之兩項生產電子產品及電子零件的租稅優惠，產品類別為5.4、5.5、5.6及5.7。

銷貨收入

產品類別	2018		2019		2020	
	百萬泰銖	%	百萬泰銖	%	百萬泰銖	%
電腦週邊產品	82,247	72.46	77,095	74.75	80,360	76.20
通訊產品	30,720	27.07	25,399	24.63	23,947	22.71
銷貨收入合計	112,967	99.53	102,494	99.38	104,307	98.91
其他收入	532	0.47	641	0.62	1,147	1.09
總收入合計	113,499	100.00	103,135	100.00	105,454	100.00

生產數量

產品類別	2018		2019		2020	
	仟台	%	仟台	%	仟台	%
生產數量						
• 電腦週邊產品	237,374	84.27	206,901	87.28	159,032	90.52
• 通訊產品	44,315	15.73	30,146	12.72	16,652	9.48
合計	281,689	100.00	237,047	100.00	175,684	100.00

本公司生產排程採一班制，每日8小時，2018~2020年公司整體產能利用率分別為86%、75%及78%。

為改善製造效率並維持現有的競爭力，本公司發展出電腦系統以監控每日營運狀況。該電腦系統包括生產直接控制系統、及時生產系統、B2B採購系統及數位中央伺服器系統，架構良好的網路系統將可提供本公司及客戶最及時的資訊，並可追蹤及分析相關潛在問題。

材料採購

本公司向當地以及海外廠商採購材料，以下為本公司2018~2020年之材料採購金額。

材料採購	2018		2019		2020	
	百萬泰銖	%	百萬泰銖	%	百萬泰銖	%
當地採購	13,488.44	12.81	12,798.11	14.73	14,915.66	15.10
進口	91,779.00	87.19	74,075.81	85.27	83,878.89	84.90
合計	105,267.44	100.00	86,873.92	100.00	98,794.05	100.00

主要零組件及其來源

內部零組件

零組件名稱	說明	來源地
無線應用零件	天線、轉換器及基頻濾波器、收發器、調整器、功率放大器、振盪子、石英晶體	台灣、韓國、中國
晶片積體電路系列	多晶片封裝記憶體、數位信號處理、音頻放大器、記憶體、液晶模組驅動器、電源管理器、多媒體積體電路	新加坡、日本、韓國、美國
關鍵零組件	中央處理器、硬碟、墨水夾、液晶模組、列印頭、調幅器	泰國、台灣、中國、新加坡、日本
其他零件	電容、磁珠與電感、振動馬達、揚聲器、受話器、麥克風、金屬按鍵、開關、連接器、可撓性印刷電路板、發光二極體、分離式半導體零件、印刷電路板、電阻	泰國、台灣、中國、新加坡、日本、美國

包裝材料及外部零組件

材料名稱	說明	來源地
電源供應器與線材	電源供應器、轉接器	泰國、馬來西亞、中國
外殼	塑膠與塑膠零件	泰國、新加坡、馬來西亞、中國
包裝材	紙盒、保麗龍、塑膠袋、塑膠、膠帶、標籤	泰國、中國

材料供應商

關鍵零組件依客戶指定進行採購，主要股東或關係企業係可能為泰金寶之客戶，公司採隨機抽樣檢驗零組件品質，並依廠商品質確保程序認證合格供應商，公司只能向合格供應商進行採購。

另外，有四家供應商設立於本公司廠區內，以即時管控材料品質、節省存貨空間及降低運輸成本，形成價值鏈合夥關係 (Value-Chain Partnership)；此四家供應商並未持有本公司股份，本公司經理人亦未持有該公司股份。此四家供應商如下：

供應商名稱	材 料
1. Ever Jet Co., Ltd.	塑膠零件
2. Allied Precision (Thailand) Co., Ltd.	金屬片
3. MCT (Thailand) Co., Ltd.	金屬片
4. Yiking Plastic Production Co., Ltd.	塑膠零件

採購政策

本公司採購政策係根據各供應商報價及交貨及時度，並考慮公司利益最大化，銷售及生產部門共同參與採購規劃以配合生產需求及維持適當之庫存水準。

2020年重大變動

- 2020年2月28日，本公司核准增資關聯企業PChome (Thailand) Co., Ltd. 3,375萬泰銖，增資後持股33.13%，增資目的為擴展公司未來業務，包括但不限於電子商務、VOIP、第三方支付服務及其他相關業務，隨後於第三季以泰銖1百萬元向原始股東收購PChome (Thailand) Co., Ltd.股份，本次收購後之持股比例增加至33.75%。
- 2020年5月12日，本公司核准透過間接子公司泰金寶精密(新加坡)有限公司增資美金1,000萬元再投資泰金寶精密(岳陽)有限公司，增資目的為擴展公司未來業務，本次增資已於2020年第三季注資完成。
- 2020年8月13日，本公司核准發放2020年上半年度每股現金股利0.02泰銖，現金股利合計泰銖9,100萬元，本次股利已於2020年9月11日完成發放。
- 2020年8月13日，本公司核准子公司QBit Semiconductor Holding Ltd組織架構調整以配合集團長期發展規劃，預計於2021年第二季完成，目前進行中。
- 2020年10月20日，本公司為處分集團閒置資產及改善集團現金流，核准持股100%之大陸子公司泰金寶電通(蘇州)有限公司處分土地及廠房計畫案，預計交易金額1.215億人民幣，目前進行中。

電子產品製造服務業(EMS)概況

根據《Research and Market》研究預測，電子製造服務業(EMS)將以年複合成長率8.64%成長，從2019年的3,958億元於2025年達到6,507億美元。

另一份由《Global Market Insight》的報告指出，電子製造服務業(EMS)規模將在2020-2026年間，以年複合成長率6%成長。

在2020年期間，中美貿易戰持續延燒，使亞洲製造商紛紛將工廠從中國外移到東南亞以降低中美貿易戰可能帶來的影響及問題。此外，新冠肺炎疫情的爆發影響了全球供應鏈，也影響了大多數電子製造服務業(EMS)公司的整體營運表現。另一方面，疫情影響而產生的“在家工作”模式將被視為新的常態，這加速推動了電腦及筆記型電腦需求的主因，進而推動了電子製造服務業周邊商品的市場，包括伺服器、路由器、機上盒、印表機和5G基礎設施。總體而言，在全球經濟衰退情況下，將造成人們對於消費類電子產品的需求降低，包含電視、可穿戴設備、智慧家居設備，電子零售業將受到此次疫情影響。

然而，受到COVID-19疫情的影響，“在家經濟”的需求以及E化運動的發展，使遊戲產業成為了具代表性的產業之一。目前，遊戲機仍然處於缺貨狀態，如PS5、Xbox X系列的下一代遊戲機將成為先使用SSD硬碟進行存儲，從而產生了對半導體產業的新需求。另一方面，中長期將朝向雲端發展，最終，將有可能以專用設備，幾年為周期的形式發展。

2019-2026電子產品製造服務業(EMS)市場規模依應用面預估



(資料來源：Global Market Insights)

2020-2025電子產品製造服務業(EMS)市場成長率依區域別預估



(資料來源：Mordor Intelligence)

數位機上盒(STB)及網路連接設備產業概況

數位機上盒(STB)市場概況

研究統計，數位機上盒(STB)市場規模在2020達到170億美元，預計於2021至2027年間，將以超過3%的年複合成長率增長。由於全球家庭可支配收入和消費能力提高，採用高科技機上盒的數量越來越多，從而推動了市場需求。

全球寬頻和互聯網服務的激增，以及高畫質影像以及媒體平台內容的廣泛應用，將持續支持該行業的發展。技術創新、平面數位電視的推出等市場因素，皆成為改變收視趨勢的重要角色。4K和UHD電視盒的推出將進一步促進市場增長。此外，在亞太地區和拉丁美洲政府皆頒布了有關電視節目數位化的相關法規，使得市場規模將強勁增長。

由於COVID-19大流行的迅速蔓延，全球機上盒市場在2020年第一季度增長緩慢。各國政府為遏制病毒採取嚴格的措施，對此產業的市場生態產生了負面影響。如貿易、運輸限制等多種挑戰，皆導致在安裝新機上盒上產生困難。在2021年第一季度，市場領導者將專注於完成先前累積為出貨的訂單，以保持穩定的收入。



(資料來源：Global Market Insights Jan/2021)

固定寬頻CPE市場概況

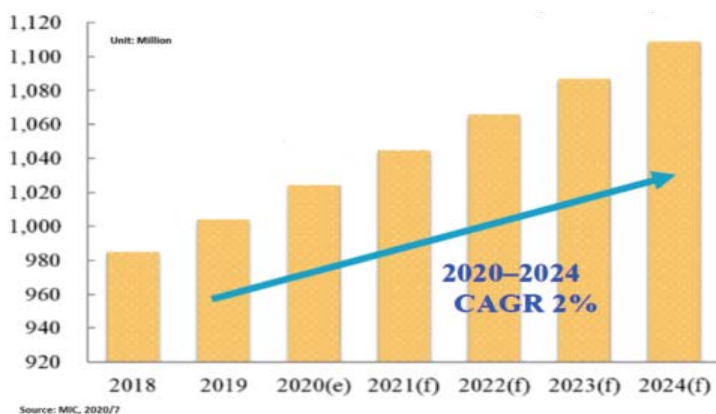
2020年，全球固定寬頻用戶訂閱數已超過10億。隨著對高速連接的需求不斷增長以及農村地區對於寬頻基礎設施的改善，全球固定寬頻用戶呈現穩定增長，預計於2024年將達到約11.1億的用戶數量。

隨著各運營商積極推動光纖服務，光纖（FTTx）已成為固定寬頻技術的主流，2020年約佔寬頻用戶總數的47%，相對壓縮了xDSL的增長空間。有鑑於此，FTTx用戶有望在2024年增加至5.5億。

面對其他寬頻技術的激烈競爭，如光纖、纜線數據機和FWA（固定無線接口）等其他寬頻技術，再加上向下一代G.fast的技術轉移，xDSL市場將持續下滑。儘管存在發展上的限制，2023年全球xDSL用戶數量仍預計會達到2.7億。

儘管有線電纜服務將面臨挑戰，由於DOCSIS（有線電纜連接口）標準規範不斷更新以及大型MSO（多系統營運商）不斷推陳出新的服務，纜線數據機市場仍呈現穩定增長。因此預計於2024年纜線數據機用戶數量將達到2.6億。

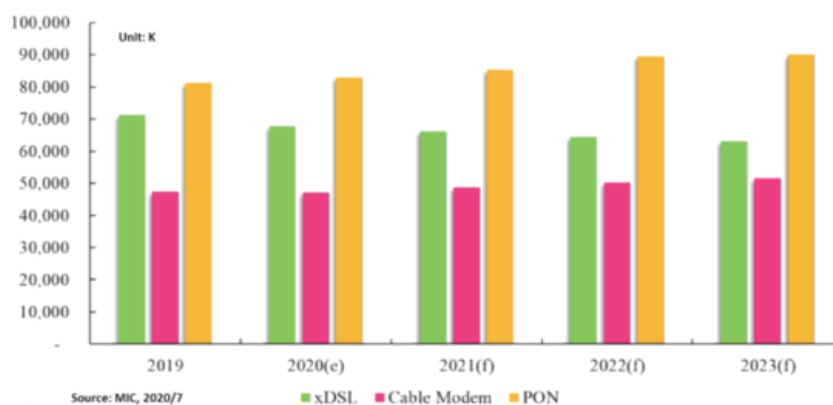
2018-2024 全球固定寬頻用戶訂閱數量預估



(資料來源：MIC,2020年7月)

COVID-19的大流行為世界經濟帶來前所未有的挑戰，固定寬頻用戶終端設備的供應鏈和運營狀況在2020年第一季也受到了影響。再者，室內活動和在家工作的需求將不斷增加，將使在家經濟持續發展，從而推動全球對於互聯網連接設備和出貨量的需求，預計於2023年將超過2億台。

2019-2023 全球固定寬頻用戶終端設備出貨量預估)



(資料來源：MIC,2020年7月)

儲存設備產業概況

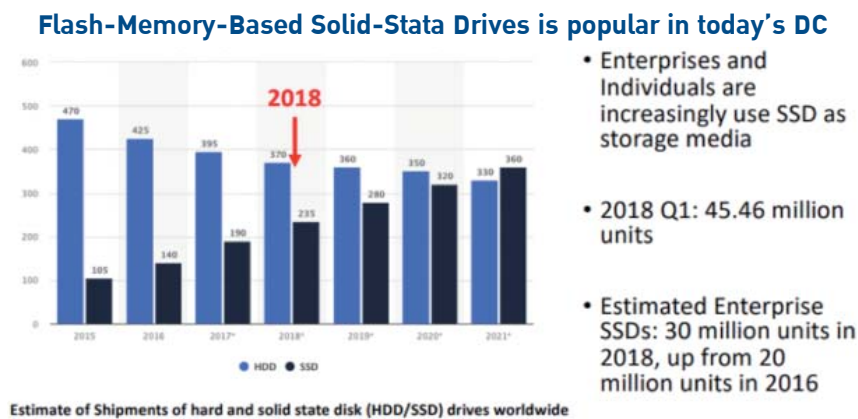
硬碟 (HDD)

預估至2020年底，全球總數據流量將達到897EB，預計至2026年將增長約4.5倍，達到29,837EB。此數據顯示將有超過60億人使用智慧型手機、筆記本電腦和其他新設備。



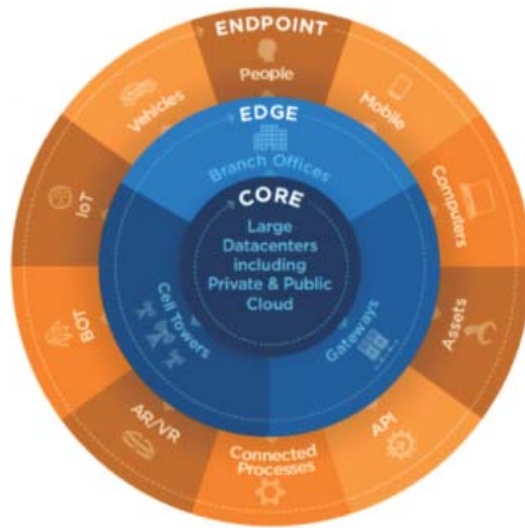
(資料來源: International Business Strategies, Inc. (IBS) April,2020.)

在企業中，HDDs (傳統硬碟) 將逐漸被SSDs (固態式硬碟) 取代，且HDD的串接接口SATA將替換為SAS串接接口。因為SSD閃存式硬碟較為實用，並且被廣泛用於存儲大量數據的存儲設備。目前，HDD的總出貨量幾乎不超過閃存記憶體，預計將於在2020年或2021年逆轉此情況。



(Source: statista)

相較於HDD (傳統式硬碟)，SSD (固態式硬碟) 在輸出方面有較大的優勢，無論是轉換效率、資料讀取亦或存儲速度。然而，只要SSD保持與HDD間 (有關型態和大小的規範) 以及存儲接口之間的兼容性，就無法使NAND閃存的發揮最大化效益。尤其是尺寸為2.5英寸 (SFF) 的小型元件，且存儲接口為SATA。

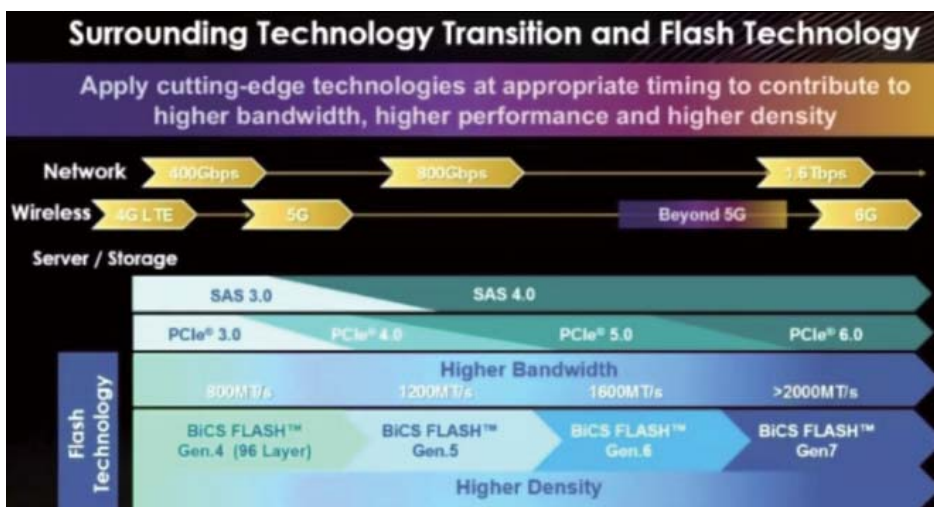


這種情況正在改變。這是因為符合PCI Express (PCIe) 接口標準的NVMe (非揮發性記憶體儲存裝置) 的高性能閃存元件開始在企業中普及。

《Statista》研究報告預測，SSD出貨量將於2021年首次超越HDD。根據另一家研究機構《Research and Markets》的報告指出，從2018年到2024年，企業用戶的閃存式硬碟市場，預計將以每年17%的速度增長，至2024年將達到250億美元的收入。出貨量顯著增加的原因主要為雲端供應商 (如阿里巴巴雲端服務、亞馬遜網絡服務 (AWS)、谷歌和及微軟等數據中心的採用。

閃存式硬碟要在企業市場上與HDD競爭，最簡單方法是使用與HDD相同的存儲接口。幾年前，採用SATA或SAS接口為標準的SSD一直是市場上的主流，但自2017年下半年起，採用高效能的NVMe元件連接的閃存式硬碟產生爆炸性增長。在2018年中期，使用NVMe 元件連接的閃存式硬碟的出貨容量超過了採用SATA元件連接的SSD。

KIOXIA 技術地圖



印表機產業概況

列印及週邊設備

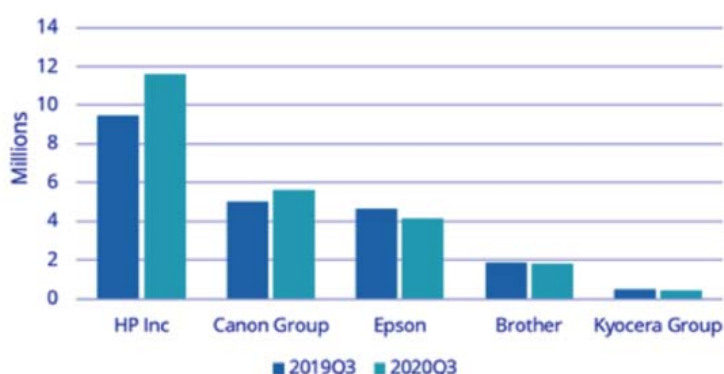
根據IDC報告顯示，2020年為自2018年第二季度以來，列印及週邊產品（HCP）市場的首次增長。該市場與同年相比增長8.6%，於2020年第三季達到2620萬台。在三個最大的市場 - 美國、西歐和中國中，與去年相比單位出貨量皆呈現增長。在家工作和在家學習的政策，促使了家用印表機的增長。全球新冠肺炎疫情大流行加速了印表機相關零件的增長。其中，噴墨印表機和雷射印表機市場均分別達到13.8%和2.0%的增長。另一則報導The Motor Intelligence更預估了將來印表機週邊產品及印刷耗材市場，將於2021至2026年間以年複合成長率7%速度增長。

全球列印及週邊設備市場，單位出貨量、公司占比，
和2020年第三季與去年同期相比增長（單位出貨量）

Companies	3Q20 Unit Shipments	3Q20 Market Share	3Q19 Unit Shipments	3Q19 Market Share	3Q20/3Q19 Growth
1. HP Inc.	11,599,535	44%	9,450,906	39%	+22.7%
2. Canon Group	5,584,533	21%	4,983,323	21%	+12.1%
3. Epson	4,148,285	16%	4,632,230	19%	-10.4%
4. Brother	1,781,660	7%	1,848,512	8%	-3.6%
5. Kyocera Group	407,136	2%	504,593	2%	-19.3%
Others	2,640,050	10%	2,664,802	11%	-0.9%
合計	26,161,199	100%	24,084,366	100%	+8.6%

（資料來源：IDC Worldwide Quarterly Hardcopy Peripherals Tracker, November 2020）

Worldwide Unit Shipments for the Top 5 HCP Companies, 3Q19 and 3Q20



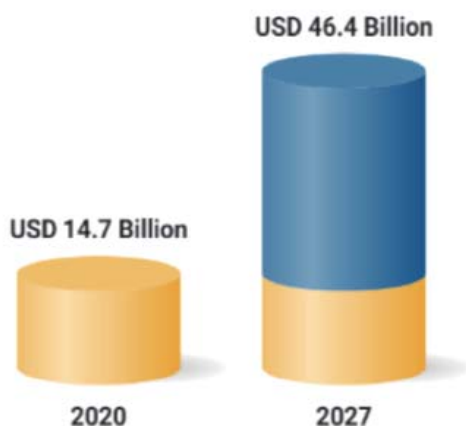
（資料來源：IDC 2020）

另一方面，印刷耗材在教育機構、組織和商業領域，如包裝和紡織產業中的使用不斷擴大，這推動了特種印刷耗材市場的增長。此外，電子商務網站的出口規模和線上訂單的增加，預計將提升印表機週邊設備和印刷耗材的市場。總體而言，未來幾年，印表機產業將持續因上述因素帶來增長。

3D立體列印機

全球3D列印市場概況

在全球新冠疫情肆虐的2020年，根據市場分析機構ResearchAndMarkets.com在2020年七月份的報告中指出，全球3D列印市場預估仍可以達到147億美金的產值，同時修正後的2027預估值可達到464億美金，在此分析期間2020~2027的年複合增長率達到17.9%。



全球3D列印市場預估

資料來源: ResearchAndMarkets.com

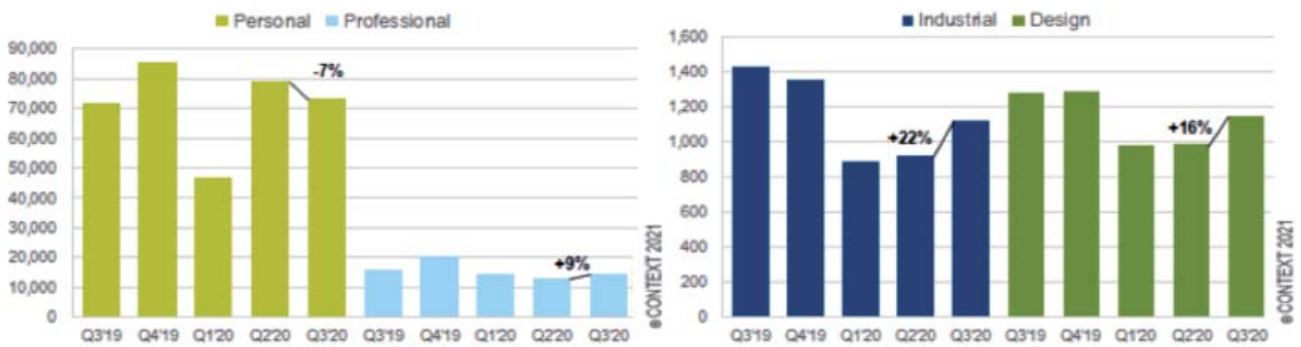
從各地區的市場分析來看，美國的3D列印市場在2020年度預計可以達到40億美金的產值，而全球第二大經濟體的中國市場，則是預估從目前到2027年間，有22.4%的年複合成長率，在2027年達到106億美金的產值。其他主要市場如日本和加拿大，在同期間則分別可以達到13.9%以及16.5%的年複合成長率；另外歐洲的主要市場德國的成長率預期為15.4%。

另外，從全球知名3D列印平台網站3DHubs.com於2020年初的整合報告中可以看到，在2019年全球3D印市場產值約為121億美金(或者全球不同分析報告中，從99億美金到150億美金的預估區間)；這表示從2014年開始，到2019年間的年成長率達到25%。

更進一步分析，在同一整合報告中可以看到，在未來五年期間，全球3D列印市場預期會每三年產值翻倍，以24%的複合年增率在2024年達到350億美金的產值。

根據英國產業研調機構Context於本年初的報告中顯示，在目前西方國家仍處於因疫情多處封城、而亞洲國家正處於逐漸恢復的市場活力的2020年度第二到第三季期間，屬於市場區間在專業級(定義為市售價在五千到兩萬美金之間)、設計級(定義為市售價在兩萬到十萬美金之間)與工業級(定義為市售價超過十萬美金)的3D列印設備仍看到市場逐季出貨量分別為9%、16%以及22%的增長。

然而，這樣的市場回春，對照2019年比的季出貨量，各產品區間仍分別呈現12%、11%以及21%的衰退；對於過去高度成長的消費性3D產品，雖然在2020第二季的出貨量出現了7%的下滑，然而居家隔離的消費者以及在家工作的專業人士需求出現，讓成品型個人3D列印機出貨量在第三季呈現了2%的年比增長。



全球不同價格區間產品逐季出貨量*

資料來源 CONTEXT, January 2021

(* 註產品價格分類 – 個人、專業、設計以及工業等級產品，皆為全組裝成品的產品，套件組不包含在內)

然而第四季因為疫情的反覆，而使西方各國重新進入高強度的防疫管制，進而將導致市場復甦步調的延後，目前評估市場在2021年下半年才能隨著疫苗的普及，看到顯著的復甦跡象。雖然在上半年度，封城措施對許多公司行號來說，不會比更加嚴苛，然而第四季的居家令仍然大幅的限制了國際間與區域間的差旅活動，造成了許多公司對於近期的資本投資計劃暫停，進而影響到許多2020年3D列印設備裝機計畫與新訂單延後。儘管如此，許多業者都表達市場呈現高度興趣但卻壓抑需求的情形，因此疫情過後的報復性成長將可預期。

工業級產品

這個級距(設備單價10萬美金以上)的前十名業者中，大部分都在第三季繳出了雙位數成長的成績單，尤其是部分中國業者，在疫情恢復初期的第二季，就已經超越去年同期的出貨量。

設計級產品

一般而言，6月份到9月份通常是產業的傳統淡季，然而2020第三季的出貨量卻從第二季的谷底反彈而呈現16%的季比增長。部分領先業者更達到了年比營收的增長，而這樣的增長，卻是來自重度工業使用者使用率而非來自新機台的銷售。

專業級產品

專業級的3D列印設備(定義為產品單價在5千到兩萬美金之間)在上半年度，由於居家工作的需求而高度成長，然而到了第三季卻呈現靜止狀態；這個級距的產品在本年度前三季出貨量呈現了12%的年比衰退。而市場趨勢仍傾向產品特色齊全的高單價商品。

個人級產品

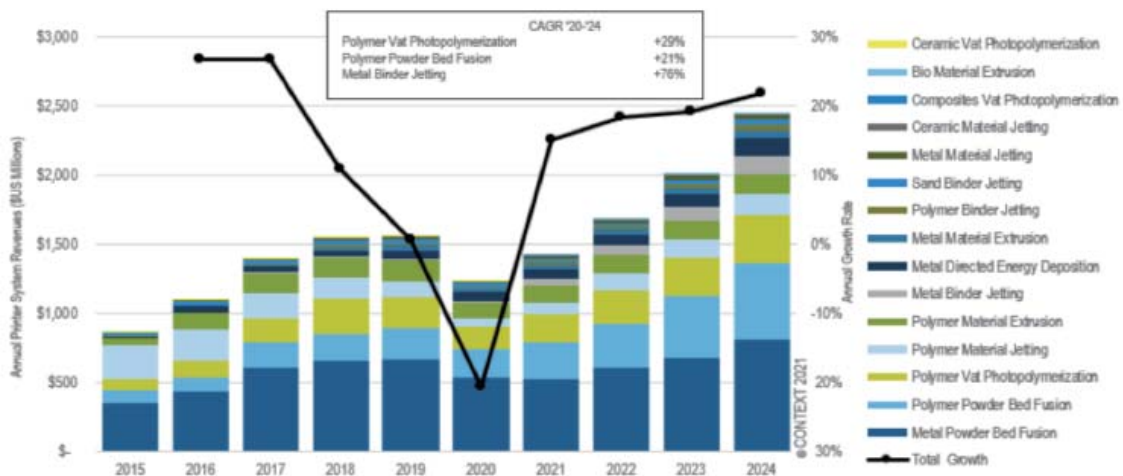
個人或桌上型的3D列印機(單價在美金五百以下)，過去傳統上都已FDM/FFF (熱融成型技術)為主，在2020第三季這種技術仍在這個類別有79%的占比；然而以LCD面板為光源的光固化列印機卻呈現高度的成長，出貨量年比增長達到42%；套件型(DIY自行組裝的套件，通常單價低於500美金，在以上的圖表中，並不包含此類型的產品)仍持續侵蝕全組裝成品的市場佔有率。

展望2021

3D列印產業可以說迫不及待的希望能夠恢復各地全球性或者區域性的展會活動，許多業者甚至將新產品發表延後，希望能夠盼到新的年度能夠有與市場面對面接觸的機會，在2020年許多產業界的重要活動(如美國的Rapid+TCT、AMUG以及德國的FormNext)都被取消或者延後，業者都對這些產業活動摩拳擦掌，希望能夠在任何時候恢復並期待大量的人潮。業者也表示許多新的應用市場都對導入3D列印有高度的興趣並預期這些新應用能讓許多產業在2021年之後挹注更多的資本投資。

工業級產品中的金屬材料噴塗成型技術，以及分別在工業級、設計級與專業級產品中的聚合物3D列印技術將會是2021年度關注的重點，尤其是許多新創團隊與新產品的發表。這些新技術看起來在未來幾年將持續的優化，同時這些領域的新進業者也已經整裝待發，準備以新技術在未來數年大展拳腳，產品線的擴張有利於產業的發展與再度爆發，而其他業者則持續在現有技術以及已經導入3D列印的產業與應用上持續精進。

以長期來看，金屬3D列印以及能達到量產等級聚合物3D列印技術將引領產業的持續成長；工業等級的3D列印設備營收占比，在2020年第三季占全產業營收的63%，預估在2021年度將有15%的年比增長，並且到2024年以前，此類別的產品營收，預估將有19%的年複合成長。在這些領域，聲勢看漲的領域主要是針對量產需求的相關技術，包含粉床熔融成型技術(如SLS - 選擇性雷射燒結；MJF - 多射流熔融；HSS - 高速燒結技術；等等技術)以及光聚合固化技術(如SLA - 立體光固化；DLP - 立體光固化；DLS/CLIP - 數位光合成/連續液面生產，等等技術)，以及金屬材料噴塗成型技術等等。



工業級系統設備營收預估 (依材料與製程分布)

資料來源 CONTEXT, January 2021

風險管理

泰金寶致力於財務營運、經濟條件、環境及人事上發展完整的風險管理制度。茲就營運風險及管理方式說明如下，以下並非完整的風險清單，其他非公司可控制之不可預測因素亦可能影響公司營運。

營運風險

1. 存貨風險

採購及生產排程係依據客戶的預算安排，並依銷售情形調整。另公司設立負責團隊及系統，針對需求及存貨水準持續監督，以及時符合客戶需求及有效管理存貨。

本公司的主要營收來自品牌商客戶，採用訂單生產政策，OEM客戶為泰金寶的主要營收來源且其存貨呆滯之風險較低。2020年底提列之存貨呆滯率約4.87%。反之，ODM銷貨雖需承擔存貨風險，但因ODM占營收比重小，故存貨風險較低。

另會計師定期評估材料及呆滯存貨之價值並依會計原則入帳，以反應存貨最新之狀態，而對逾期二年未使用之存貨，提列適當備抵跌價損失。

2. 主要客戶依存度風險

泰金寶已透過提供高品質技術，與客戶建立起長期合作關係。雙方並緊密合作持續創造彼此的競爭優勢。本公司致力於擴大新的客戶群，以降低對既有客戶的依存度，同時也持續開發新產品以進入新產業拓展市場。

3. 主要股東對經營決策的影響

目前4位董事由主要股東金寶電子工業(股)公司提名，對於股東會重要議案如董事選舉案需75%以上股東同意，金寶電子工業(股)公司無法單獨掌控股東會，小股東可透過徵求委託書以平衡大股東的控制權。

4. 集中採購及原料品質風險

本公司已建立採購中心以確保合格供應商的交期穩定，並降低集中採購風險。同時本公司亦建立品質保證中心，於生產前嚴格檢驗品質以維護本公司向來以品質著稱的聲譽。另外即使為客戶指定採買的材料，亦會遵循本公司的品質檢驗程序，以降低於生產過程中可能產生的風險。

5. 營運資金風險

營運資金對公司營運及擴展非常重要，公司營運資金來自營運、短期及長期銀行借款。截至2020年底，公司短期與長期借款餘額為193.6454億泰銖，占總負債40.34%。截至2020年底，公司及子公司未動用之長短期借款額度約有10.4527億美金，約326.9416億泰銖。本公司認為這些額度可支應未來成長所需之資金，未來營運資金需求取決於營運擴展及併購機會。

經濟條件及財務風險

1. 利率風險

銀行借款使公司面臨利率風險，本公司浮動或固定利率的金融資產及負債均接近市場利率，因此受利率的影響極微。目前利率約0.8% ~ 4.2%，同時亦有長期銀行借款及短期銀行借款額度可供使用以因應公司營運所需。

2. 匯率風險

外銷及外幣借款使公司面臨匯率風險，美元的匯率波動可能影響公司財務表現。公司採外幣資產及負債部位互抵之自然避險，並視情形搭配遠期外匯以管理外匯風險。

天然災害風險

本公司預見天然災害之潛在風險及影響，已建立預防計畫並舉辦定期的員工緊急事件訓練。除此之外，本公司全球之製造生產基地亦具有良好的規劃，能夠及時提供支援予受影響的設備，於災害發生時，不僅能持續提供客戶支援，並能降低天然災害所產生的營運損失。

管理架構

董事會

2020年12月31日公司董事會成員如下：

姓名	職稱
1. 許勝雄	董事長
2. 許介立	副董事長
3. 許勝傑	董事
4. 陳威昌	董事
5. 沈軾榮	董事
6. 鄒孔訓	總經理
7. 姜台昌	董事
8. Mr. Alan Chi Yim Kam	獨立董事及審計委員會主席
9. Mr. William Hang Man Chao	獨立董事及審計委員會委員
10. Mr. Thanasak Chanyapoon	獨立董事及審計委員會委員
11. 田弘茂	獨立董事

備註：Mrs. Sunadda Jaypong為公司執行秘書。

有權簽字董事

有權簽字董事為許勝雄、沈軾榮、鄒孔訓、許介立及陳威昌，任一人簽名加上公司印章皆可代表公司。

董事會之職能權限

1. 董事之責任

董事會須遵循公司目標、法規及股東會決議，基於誠信及謹慎原則，為公司及股東的最大利益盡其所有之知識、能力及經驗。

2. 對股東的責任

董事會對股東負責，保護股東利益，並清楚揭露資訊予投資人。

3. 核閱並核准財務報告及會計政策變動

董事會負責核准經會計師及審計委員會查核或核閱之財務報告書及會計政策變動。

4. 審核並核准公司政策

董事會負責審核及核准經理人提議之政策、預算及營運方針計劃。

5. 監督經營團隊

董事會負責監督經理人有效執行公司政策、重要經營決策討論及遵循泰國證交所及證期會法令規定之關係人交易報告，並可視情況任用外部專家提供服務及建議。

6. 內部控制及稽核制度

董事會須建立並維護有效之內部控制系統，協助經營團隊確保正確記錄交易、資產安全性及無重大詐欺及不法行為，並指派審計委員會及內稽人員檢視公司內部控制之適當性及合理性。

7. 獨立董事執行業務

獨立董事對於公司政策、管理、董事任用及其他可能對公司利益有重大影響之事件，享有自主決策權，並有足夠及適當的資源取得財務及營運等相關資訊。

8. 道德及操守

為建立經理人及員工的良好行為準則，董事會已制定道德及操守說明書。

上述所有董事會職責需由董事會核准及執行，惟下列情況須經股東會同意：

- 法令規定需由股東會決議
- 證交所或其他法令規定之關係人交易

若董事對某項交易有直接或間接重大利益或利益衝突，該董事對此交易無投票權。

董事長之職能權限

1. 董事長負責領導董事會並監督董事會及其他委員會的運作，使其依照指定計畫完成目標。
2. 董事長負責召集董事會或者指定其他人代理。
3. 董事長負責主持董事會及股東會。
4. 如果董事會票數均等，董事長有權投決定性的一票。

審計委員會

2020年12月31日公司審計委員會成員如下：

- | | |
|-----------------------------|---------|
| 1.Mr. Alan Chi Yim Kam | 審計委員會主席 |
| 2.Mr. William Hang Man Chao | 審計委員會委員 |
| 3.Mr. Thanasak Chanyapoon | 審計委員會委員 |

註1：Mr. Alan Chi Yim Kam 及 Mr. William Hang Man Chao具備財務專業能力。

審計委員會職能權限

- 1.覆核公司財務報導程序之正確性及完整性。
- 2.覆核公司內部控制及內部稽核系統之適當性及有效性，並決定內稽單位的獨立性及核准內部稽核主管之任用、轉任及免職。
- 3.覆核公司證券法令及規定之遵循情況。
- 4.評估提名獨立之簽證會計師及其報酬，至少每年與簽證會計師參與經營會議一次。
- 5.覆核關係人交易，或可能導致利益衝突之交易，以確保遵循證券法令及保障公司最大利益。
- 6.於年報中揭露審計委員會報告書，該報告書須經審計委員會主席簽名且須包含下列資訊：
 - (a) 對財務報表之正確性、完整性及可靠性表達意見
 - (b) 對內控系統之適當性表達意見
 - (c) 對證券法令遵循狀況表達意見
 - (d) 對簽證會計師之適任性表達意見
 - (e) 對可能導致利益衝突之交易表示意見
 - (f) 審計委員會召開次數及每位成員出席次數
 - (g) 對審計委員會業已依規章善盡職責並表達意見
 - (h) 視公司董事會的職責範圍，依審計委員會意見，其他應被股東及一般投資人所知悉之事項。
- 7.執行其他經審計委員會核准，本公司董事會所指派之任務。

經營團隊

2020年12月31日，本公司主要經理人如下：

- | | | |
|----|-----------------------|--------|
| 1. | 鄒孔訓 | 總經理 |
| 2. | 陳威昌 | 策略長 |
| 3. | Ms.Vipada Uadulyatham | 管理部副總 |
| 4. | Mr.Chumpol Nutaruk | 生產部副總 |
| 5. | 王尉兆 | 生產部副總 |
| 6. | 王慶德 | 生產部副總 |
| 7. | 羅家珠 | 財會部副處長 |

總經理之權限及責任

1. 重大事項的決策權、設立工作職責、經營策略，並對董事會負責，惟對保證負債及借款等財務交易並無核准權限，須提報董事會決議。
2. 核准公司年度預算。
3. 核准客戶之信用額度、付款條件及銷售合約，包含交易條件變更、服務保證合約及存貨管理。
4. 核准購置2,000萬泰銖以內之固定性資產。
5. 核准2,000萬泰銖以內之新投資案。
6. 設立及核准人事管理規則及薪資制度。
7. 聘用營運上必要之顧問人員。
8. 執行一般營運之其他職責，但不包含關係人交易及泰國證交所規範之取得與處分資產交易。

上述總經理之權限須遵循法令及公司規範，若總經理或關係人涉及關係人交易，總經理對此交易無核決權限，且需呈報董事會；另外內部關係人或關係人之資產取得或處分需經股東會同意，並遵循泰國證券相關法令規定。

董事選任

本公司未設立提名委員會選任董事，董事會依據工作經驗、願景、能力及人格特質提名董事。

董事會

每年股東常會需解任至少1/3席董事，若董事成員非三之倍數，則取最接近三之人數，股東會可再選任被解任之董事，公司需準備董事候選人之詳細資料供股東決議參考，並依下列程序選任：

1. 每股有一投票權。
2. 每位股東可選出一位或多位董事，惟每一投票權不可分割。
3. 得票最高者選任為董事，直到董事席位額滿，若有二位或以上候選人得票數相同，股東會主席有最後決策權。

當董事有空缺時，除剩餘的任期低於二個月外，董事會需於最近一次董事會選任合法董事以續任剩餘任期，此議案需經3/4以上存續董事同意。

審計委員會與獨立董事

審計委員會經股東會核准設立，每屆任期三年，得連選連任，審計委員與獨立董事資格詳見審計委員會之定義。

審計委員會之定義如下：

1. 本人及親屬持有本公司、子公司及聯屬公司之股份不超過1%。
2. 不得為公司之執行董事、員工、領取固定薪酬顧問及對本公司、子公司及聯屬公司無控制權或利益衝突(包含選任前二年及任職期間)。
3. 不得與公司間有任何業務往來：
 - (1) 非公司之簽證會計師。
 - (2) 不得提供本公司每年超過二百萬泰銖之服務，如法律、財務諮詢或鑑價等。
 - (3) 不得與本公司有下列關係人交易，如租賃(無論是承租人或出租人)、房屋仲介、資產服務或取得財務支援之金額超過二千萬泰銖或淨有形資產之百分之三(兩者較低者)，包含一年內發生並完成之交易。
除必要及正當理由外，獨立董事不可與公司於二年內進行上述之交易。獨立董事或審計委員應於取得董事會之核准後方能執行其相關服務並揭露相關資訊於56-1表、年報及於股東會開會通知書。
4. 不得與本公司及子公司之管理階層、主要股東或具有相關管理職權之人有血緣及婚姻關係。
5. 不得為本公司之董事、主要股東，或其他關係企業之主要股東。
6. 不得有影響其獨立性之其他條件。
7. 獨立董事若違反上述1至6項條件時，董事會具有決定其行使職權之權力。

董事及重要經理人酬勞

2020年董事酬勞

董事	酬勞 (泰銖元)	
	紅利	車馬費
許勝雄	6,000,000	480,000
許介立	1,500,000	90,000
許勝傑	1,500,000	180,000
陳威昌	1,500,000	75,000
沈軾榮	1,500,000	360,000
鄒孔訓	3,000,000	180,000
姜台昌	1,500,000	180,000
Mr. Alan Chi Yim Kam	1,500,000	180,000
Mr. William Hang Man Chao	1,500,000	180,000
Mr. Thanasak Chanyapoon	1,500,000	180,000
田弘茂	1,500,000	70,000
游世統*	750,000	90,000
合計	23,250,000	2,245,000

備註: *游世統於2020年6月11日辭任董事。

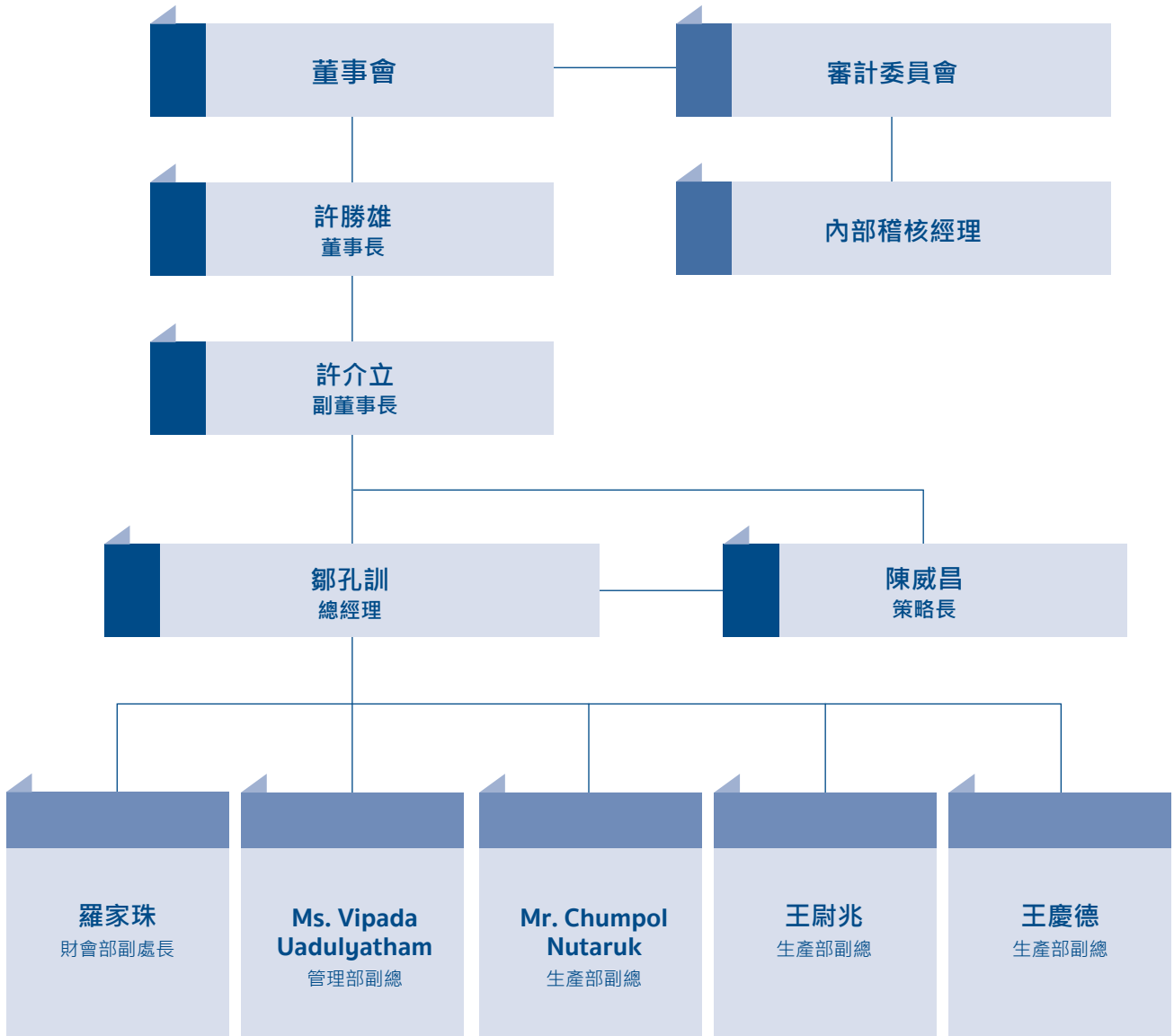
2020年度重要經理人酬勞

6位重要經理人含薪資及紅利共計1,638 萬泰銖。

其他福利

本公司向員工發行之泰金寶科技(股)公司認股權證(CCET-WC)·已於2019年2月25日配發給管理單位共5,680,000 股。

組織圖



依據泰國證交所規定，本公司制定上市公司董事會最佳實務準則，良好的公司治理應考量股東與社會之整體利益。

經董事會核准之公司治理政策如下：

- 訂定股東權利及平等政策
- 絕對責任管理制及董事會監督關係人交易
- 經由內部控制及稽核機制驗證財務報表及關係人交易
- 透明化營運及完整、確實且及時揭露資訊
- 落實董事及員工的良好行為規範

依據泰國證券交易所規定，公司治理分為5大類，茲分別說明如下：

1. 股東權利

股東的基本權利為買賣或移轉股權、盈餘分配、及時取得相關資訊、參加股東會，選舉或罷免董事、任用會計師、決定有關股利、公司章程、資本變動、特殊交易及重大交易事項，除上述權利外，2020年執行以下必要工作以鼓勵股東行使權利：

1. 2020年8月3日於泰國Samut Sakhon省Krathum Baen區Sethakij路60號Samut Sakhon工廠R&D大樓5樓會議室舉行股東常會，依法規定，股務機構於開會前14天寄發開會通知書、議案及說明文件予股東。
2. 開會前30天在公司網站(www.calcomp.co.th)公布寄發的股東會資料，再經由泰國證交所系統SCP通知股東參與開會及投票權利。
3. 股東投票權及可指定代表人出席股東會之權利。
4. 使用條碼掃描系統進行股東會的報到及投票作業，以彰顯選舉透明度。
5. 股東會在方便的地點及合適的會議室舉辦，股東可於開會前向投資人關係部門表達意見。

2. 股東平等條款

公司落實平等對待所有股東之重要性。

1. 在公司網站及泰國證交所SCP系統公告邀請所有股東參與2020年股東會議案提案，並於指定日期內將提案內容郵寄或以電子郵件方式提報給投資人關係部門(ir@calcomp.co.th)；2020年股東沒有任何提案。
2. 公司邀請股東提議2020年股東會之董事候選人，提案股東需有0.05%持股或支持者，並於股東會日期前至少持股12個月；公司網站已公告董事候選人資格及資料供股東參考，股東可於指定日期內將董事候選人及其資料郵寄或以電子郵件提報給投資人關係部門；2020年股東未提議董事候選人。
3. 股東若無法出席股東會，可指派獨立董事或代表人出席，指派書可在公司網站下載。
4. 股東會主席給予股東審查公司經營狀況、表達意見、確認營運成果及經營方向的機會，使股東更清楚公司營運，遲到之股東無與會限制，亦無未經通知股東而加入新議案之情事。
5. 為提升選舉透明度及獨立性，股東對每位董事候選人均享有投票權。
6. 依股數行使投票權，每1股有1個投票權，每個議案均有投票卡。
7. 股東會議記錄需完整記錄各議案投票結果、出席董事、投票過程、提問之問題，並攝影存證會議過程；股東會議事錄需於會後14天內公告予公司網站。
8. 建立使用內部資訊之管理制度及防範公佈財務報表30天前的內部交易，公佈財務報表前會提醒董事及經理人停止交易本公司有價證券；董事及經理人買賣公司有價證券時，應於3個營業日內向泰國證管會申報。

3. 關係人之角色

本公司重視所有與公司有關之關係人，茲說明如下：

1. 股東及投資人

公司以股東利益為營運目標，且訂定相關政策提供股東及投資人取得公司資訊之權利。

2. 員工

本公司視員工為重要資產，並平等對待所有員工，提供員工福利如下：

- (1) 免費提供午餐與加班餐點
 - (2) 獎勵每日準時出勤員工
 - (3) 成立員工福利基金
 - (4) 舉行工廠及辦公室環保競賽
 - (5) 每年定期健康檢查
 - (6) 在每個工廠設立醫護室以確保員工的緊急醫療保護
 - (7) 每日舉行晨訊佈達正確工作觀念--第一次就把事情做對，並持續舉辦內部及外部教育訓練
- 公司提供員工向管理單位建議之管道，並於員工手冊說明:提出建議之員工將受到保護及適當獎勵。

3. 客戶

本公司依企業道德之規範保密客戶之資料，以建立長久之合作關係。

4. 供應廠商

本公司視供應商為良好之商業夥伴，在合作基礎上建立良好的長期關係。

5. 債權人

本公司依商業合約執行業務及提供債權人正確及真實的資訊。

6. 競爭廠商

本公司以公平、公開的態度執行業務。

7. 社會

本公司認同社會環境安全及環境品質的重要性，因此嚴格遵守相關法令規定，並持續支持企業公民活動。

8. 環境

本公司認同環境的重要性、企業責任及環境對營運的影響，故制定環保政策及實施『泰金寶，天天環保日』活動，並成立環保委員會為工廠環境把關。

4. 資訊揭露及透明度

公司確認所有重要財務及非財務資訊均及時且正確的揭露，應公布之各項資訊如下：

1. 揭露董事之職責、出席狀況及董事會報告，董事會負責合併財務報告及年報中之財務資訊，財務報表係依據泰國一般公認會計原則編製。
2. 公司應揭露董事酬勞資訊、以透明態度建立董事酬勞制度並提報股東會核准，經理人酬勞係依董事會訂立之程序及政策按職務表現配發。
3. 揭露環境政策。
4. 揭露公司治理政策。
5. 公司設立投資人關係部門與股東、投資人及分析師溝通及提供資訊，重視對外公布資訊之完整性、正確性、可信度、一致性及即時性。

投資人關係部門聯絡資訊

聯絡人：

投資人關係部門經理 周怡君 小姐

電話：+66-2-261-5033~36

傳真：+66-2-661-9396

電子郵件：yichunchou@calcomp.co.th

公司網址：www.calcomp.co.th

財務經理兼執行秘書 Sunadda Jaypong 小姐

電話：+66-2-261-5033~36

傳真：+66-2-661-9396

電子郵件：sunadda@calcomp.co.th

公司網址：www.calcomp.co.th

6. 公司網站公布泰文及英文即時資訊。

5. 董事會責任

董事會在公司治理扮演非常重要之角色，為股東及經理人所信賴。董事會分成2個委員會，成員含2位執行董事及9位非執行董事。董事長和總經理非同一人且清楚劃分其職責，公司另有4位獨立董事代表小股東監督公司營運，董事會指派審計委員會協助公司治理並定期每3個月開會。

董事會議

公司每季召開董事會討論營運績效及財務報表，董事會負責訂定公司願景、目標、策略及公司政策，如有需要，可於7天前發出開會通知召開臨時董事會；2020年共召開7次會議，公司章程規定董事會應有半數以上董事出席，董事會出席狀況如下：

姓名	職稱	出席次數
1. 許勝雄	董事長	5/7
2. 許介立 ⁽¹⁾	副董事長	3/3
3. 許勝傑	董事	5/7
4. 陳威昌 ⁽²⁾	董事	3/3
5. 沈軾榮	董事	3/7
6. 鄒孔訓	總經理	7/7
7. 姜台昌	董事	6/7
8. Alan Chi Yim Kam	獨立董事及審計委員會主席	6/7
9. William Hang Man Chao	獨立董事及審計委員會委員	7/7
10. Thanasak Chanyapoon	獨立董事及審計委員會委員	7/7
11. 田弘茂 ⁽³⁾	獨立董事	2/2
12. 游世統 ⁽⁴⁾	董事	3/3

備註: (1) 許介立於2020年6月12日選任為董事。

(2) 陳威昌於2020年8月3日股東大會選任為董事。

(3) 田弘茂於2020年8月13日選任為獨立董事。

(4) 游世統於2020年6月11日辭任董事。

審計委員會會議

姓名	職稱	出席次數
1. Alan Chi Yim Kam	獨立董事及審計委員會主席	4/4
2. William Hang Man Chao	獨立董事及審計委員會委員	4/4
3. Thanasak Chanyapoon	獨立董事及審計委員會委員	4/4

每位董事對議案均有權發表意見及享有1個投票權，董事會議案應由多數表決通過；董事會議事錄由董事會秘書負責，並於下次會議前經董事長及副董事長核准。

領導及願景

泰金寶的願景是成為EMS之領導廠商及提供客戶最佳服務，董事會參與制定公司願景、使命、政策、目標及年度預算，並監督經營團隊達成預算目標。

利益衝突

董事會及審計委員會遵循泰國證交所法令評估關係人交易，交易價格及條件應符合正常商業行為，並揭露於關係人交易報告。

企業道德

依泰國證交所之上市公司經理人最佳實務準則制定企業道德準則，經理人及員工皆應遵循，公司另冊制定相關工作、品質及實務操作準則於員工手冊。

董事及經理人之酬勞

公司以精確及透明之態度建立董事酬勞制度，董事酬勞需經股東會核准。

內部控制

本公司了解內部控制於管理面及營運面之重要性，故制定適當之準則及作業手冊，並建立財務資訊之內部控制系統。

風險管理

審計委員會負責定期每季評估營運風險，並向董事會報告以協助風險管理。

知識發展

公司鼓勵董事參加知識發展研討會、注意證券交易相關之及時資訊並公告公司所有員工。

關係人交易

關係人名稱與本公司之關係彙總如下：

關係人名稱	與本公司之關係
金寶電子工業股份有限公司(金寶電子)	母公司
Logistar International Holding Co., Ltd. (Logistar)	子公司
泰金寶光電(蘇州)有限公司(泰金寶光電)	子公司
泰金寶電通股份有限公司(泰金寶電通)	子公司
泰金寶科技(蘇州)有限公司(泰金寶科技)	子公司
泰金寶電通(蘇州)有限公司(泰金寶電通(蘇州))	子公司
Cal Comp (Malaysia) SDN.BHD.(Cal Comp(Malaysia))	子公司
Cal-Comp Industria e Comercio de Eletronicos e Informatica Ltda(泰金寶電子(巴西))	子公司
Cal-Comp Electronics de Mexico Co., S.A. de C.V.(泰金寶電子(墨西哥))	子公司
Cal-Comp Electronics (USA) Co., Ltd. (泰金寶電子(美國))	子公司
Cal-Comp Holding (Brasil) S.A.	子公司
QBit Semiconductor Holding Ltd.	子公司
Cal-Comp (India) Private Limited	子公司
Cal-Comp Automation and Industrial 4.0 Service (Thailand) Co., Ltd.	子公司
泰金寶精密控股股份有限公司	子公司
Cal-Comp Precision (Singapore) Limited (Cal-Comp Precision (Singapore))	子公司(由另一子公司持有)
Cal-Comp Precision (Thailand) Limited (Cal-Comp Precision (Thailand))	子公司(由另一子公司持有)
Cal-Comp Precision (Malaysia) Sdn. Bhd.(Cal-Comp Precisiain (Malaysia))	子公司(由另一子公司持有)
泰金寶精密(東莞)有限公司	子公司(由另一子公司持有)
泰金寶精密(吳江)有限公司	子公司(由另一子公司持有)
泰金寶精密(菲律賓)有限公司	子公司(由另一子公司持有)
泰金寶精密(岳陽)有限公司	子公司(由另一子公司持有)
Cal-Comp USA (Indiana), Inc.	子公司(由另一子公司持有)
Cal-Comp USA (San Diego), Inc.	子公司(由另一子公司持有)
Cal-Comp Industria de Semiconductores S.A.	子公司(由另一子公司持有)
通寶半導體設計有限公司 (通寶半導體)	子公司(由另一子公司持有)
工信智寶(北京)科技發展有限公司	子公司(由另一子公司持有)
泰金寶光電(岳陽)有限公司	子公司(由另一子公司持有)
新金寶高端智能科技研發(岳陽)有限公司	子公司(由另一子公司持有)
Cal-Comp Technology (Philippines), Inc	關聯企業

關係人名稱	與本公司之關係
三緯國際立體列印科技股份有限公司(三緯國際)	關聯企業
PChome (Thailand) Co., Ltd.	關聯企業
麗寶大數據股份有限公司(麗寶大數據)	關聯企業
New Era AI Robotic Limited	關聯企業
Daviscomms (S) Pte Ltd.(Daviscomms)	關聯企業(子公司所持有)
上海創格教育科技有限公司(上海創格)	關聯企業(子公司所持有)
XYZprinting Japan, Inc.(三緯國際(日本))	關聯企業之子公司
XYZprinting Inc. (SAMOA)(三緯國際(Samoa))	關聯企業之子公司
XYZprinting Inc. (USA)(三緯國際(美國))	關聯企業之子公司
XYZprinting Netherlands B.V.(三緯國際(荷蘭))	關聯企業之子公司
XYZprinting (Suzhou) Co., Ltd.(三緯國際(蘇州))	關聯企業之子公司
XYZprinting (Thailand) Co., Ltd.(三緯國際(泰國))	關聯企業之子公司
新麗(上海)網路科技有限公司	關聯企業之子公司
XYZlife (Philippines) Inc.	關聯企業之子公司
Cal-Comp Big Data International Ltd.	關聯企業之子公司
New Era AI Robotic Inc.	關聯企業之子公司
Kinpo Electronics (Philippines), Inc.(Kinpo Electronics (Philippines))	關聯企業之子公司
金寶生物科技股份有限公司(金寶生技)	母公司之子公司
凱碩科技股份有限公司(凱碩科技)	母公司之子公司
CastleNet Technology (BVI), Inc.	母公司之子公司
CastleNet Technology Incorporation	母公司之子公司
Crownpo Technology, Inc.	母公司之子公司
東莞凱寶電子有限公司	母公司之子公司
Forward International Ltd.	母公司之子公司
吉寶投資(股)公司	母公司之子公司
金寶電子(中國)有限公司(金寶電子(中國))	母公司之子公司
Kinpo International, Ltd.(金寶國際)	母公司之子公司
Kinpog International (Singapore) Pte. Ltd.	母公司之子公司
Lipo Holding Co., Ltd	母公司之子公司
LIZ Eletronic (Kunshan) Co., Ltd.	母公司之子公司
LIZ Eletronic (Nantong) Co., Ltd.	母公司之子公司
Ranashe International Ltd.	母公司之子公司
Li-Cheng Materials Co., Ltd.	母公司之子公司
Cal-Comp Asset Management, Inc.	母公司之子公司

關 係 人 名 稱	與 本 公 司 之 關 係
Cal-Comp Asset Management (Singapore) Pte Ltd.	母公司之子公司
康舒科技股份有限公司(康舒)	關係人
Acbel Polytech (Ireland) Limited	關係人
Kang De Energy Co., Ltd.	關係人
Kang Rui Energy Co., Ltd.	關係人
Ascendant Private Equity Investment Ltd.	關係人
金仁寶管理服務股份有限公司(金仁寶管理服務)	關係人
Teleport Access Service, Inc.	關係人
iHELPER Inc.	關係人
Ruten Singapore Ptd. Ltd.	關係人

註1：金寶電子持有金寶國際100%股權

註2：金寶電子持有康舒科技 22.68%股權

註3：金寶電子持有冠寶科技51.61%股權

註4：金寶電子持有金寶國際(新加坡)100%股權

註5：金寶電子持有凱碩科技68.9%股權

與關係人間之交易資訊彙總如下：

關係人名稱	與本公司之關係	交易類型	2019 年金額 (百萬泰銖)	說明	交易之必要性及理由	審計委員會意見	
1. 金寶電子	主要股東，持有本公司股權46.99%，相同之董事如下： 1.許勝雄 2.許勝傑 3.許介立 4.沈軾榮	(1) 與泰金寶電通股份有限公司					
		- 其他費用	90.00	ERP系統使用費用及辦公室租金	費用依員工數及實際費用計算，交易條件符合一般商業慣例。	正常商業交易	
		- 應付帳款	0.87				
		(2) 與泰金寶光電(蘇州)有限公司					
		- 進貨	8.00	購買材料	交易價格約當市場價格，交易條件符合一般商業慣例。	正常商業交易	
		- 應付帳款	8.14				
		(3) 與通寶半導體股份有限公司					
		- 其他費用	9.00	ERP系統使用費用及辦公室租金	費用依員工數及實際費用計算，交易條件符合一般商業慣例。	正常商業交易	
		- 應付帳款	0.09				
		(4) 與Cal-Comp Holding (Brasil) S.A.					
- 進貨	1.00	購買材料	交易價格約當市場價格，交易條件符合一般商業慣例。	正常商業交易			
- 應付帳款	1.08						
(5) 與泰金寶精密控股股份有限公司							
- 購買固定資產	2.00	購買機器設備	交易價格約當市場價格，交易條件符合一般商業慣例。	正常商業交易			
- 應付帳款	0.18						

關係人名稱	與本公司之關係	交易類型	2019 年金額 (百萬元)	說明	交易之必要性及理由	審計委員會意見	
2. 金寶國際	金寶電子子公司·相 同之董事如下： 1. 許勝雄 2. 許勝傑 3. 沈軾榮	(1) 與本公司					
		- 銷貨收入	1.00	銷貨	交易價格約當市場價格·交易條件符合一般商業慣例。	正常商業交易	
		- 應收帳款	0.75				
		- 購買固定資產	67.00	購買機器設備		交易價格約當市場價格·交易條件符合一般商業慣例。	合理
		- 應付帳款	59.79				
		(2) 與Cal-Comp Holding (Brasil) S.A.					
		- 購買固定資產	17.00	購買機器設備	交易價格約當市場價格·交易條件符合一般商業慣例。	合理	
		(3) 與Cal-Comp Electronics (USA) Co., Ltd.					
		- 購買固定資產	20.60	購買機器設備	交易價格約當市場價格·交易條件符合一般商業慣例。	合理	

關係人名稱	與本公司之關係	交易類型	2019 年金額 (百萬元)	說明	交易之必要性及理由	審計委員會意見
3. 金寶電子(中國)	金寶電子子公司·相 同之董事如下： 1. 許勝雄 2. 許勝傑 3. 陳威昌	(1) 與金寶精控股份有限公司				
		- 銷貨收入	56.00	銷貨	交易價格約當市場價格·交易條件符合一般商業慣例。	正常商業交易
		- 應收帳款	20.18			
		- 應付帳款	6.50	辦公室水電費	交易價格約當市場價格·交易條件符合一般商業慣例。	正常商業交易
4. Kinpo International (Singapore) Co., Ltd.	金寶電子子公司·相 同之董事如下： 1. 許勝雄 2. 沈軾榮 3. 鄒孔訓	(2) 與 Cal-Comp Holding (Brasil) S.A.				
		- 進貨	18.00	購買材料	交易價格約當市場價格·交易條件符合一般商業慣例。	正常商業交易
		- 應付帳款	3.90			
		(3) 與泰金寶光電(蘇州)有限公司				
		- 其他費用	2.00	其他費用	交易價格約當市場價格·交易條件符合一般商業慣例。	正常商業交易
		- 應付帳款	1.18			
		(1) 與 Logistar International Holding Co., Ltd.				
		- 其他費用	16.00	服務費	交易價格約當市場價格·交易條件符合一般商業慣例。	正常商業交易
		- 應付帳款	6.97			

關係人名稱	與本公司之關係	交易類型	2019 年金額 (百萬元)	說明	交易之必要性及理由	審計委員會意見
5. 凱碩科技	共同股東，金寶電子持股68.9%，相同之董事如下： 1. 許介立 2. 鄒孔訓 3. 姜台昌 4. 田弘茂	(1) 與本公司 - 銷貨收入 - 應收帳款 - 進貨 - 購買固定資產 - 應付帳款	1,188.00 456.02 435.00 26.63 65.55	銷貨 購買材料 購買機器設備	交易價格約當市場價格，交易條件符合一般商業慣例。 交易價格約當市場價格，交易條件符合一般商業慣例。 交易價格約當市場價格，交易條件符合一般商業慣例。	正常商業交易 正常商業交易 正常商業交易
6. Cal-Comp Technology (Philippines), Inc.	本公司和金寶電子透過Kinpo International (Singapore)分別持股19.19%和80.81%之合資公司，相同之董事如下： 1. 陳威昌 2. 鄒孔訓	(1) 與本公司 - 銷貨收入 - 其他收入 - 應收帳款 - 進貨 - 應付帳款	0.84 2.00 0.38 1.00 1.44	銷貨 購買材料	交易價格約當市場價格，交易條件符合一般商業慣例。 交易價格約當市場價格，交易條件符合一般商業慣例。	正常商業交易 正常商業交易

關係人名稱	與本公司之關係	交易類型	2019 年金額 (百萬泰銖)	說明	交易之必要性及理由	審計委員會意見	
7. Kinpo Electronics (Philippines), Inc.	金寶電子子公司·相同之董事如下： 1. 陳威昌 2. 鄒孔訓	(1) 與本公司					
		- 出售固定資產	8.00	出售機器設備	交易價格約當市場價格·交易條件符合一般商業慣例。	合理	
		- 其他收入	1.00	出售自動化及機器人零件	交易價格約當市場價格·交易條件符合一般商業慣例。	正常商業交易	
		- 應付帳款	0.85		交易價格約當市場價格·交易條件符合一般商業慣例。	正常商業交易	
8. 三緯國際	本公司與金寶電子各持股46.40%之合資公司·相同之董事如下： 1. 沈軾榮 2. 鄒孔訓 3. 姜台昌	(2) 與金寶精密控股股份有限公司					
		- 銷貨收入	2,757.00	銷貨	交易價格約當市場價格·交易條件符合一般商業慣例。	正常商業交易	
		- 應收帳款	471.60				
		- 其他費用	200.00	水電費	交易價格約當市場價格·交易條件符合一般商業慣例。	正常商業交易	
		- 應付帳款	18.65				
		(1) 與本公司					
- 銷貨收入	269.98	銷貨	交易價格約當市場價格·交易條件符合一般商業慣例。	正常商業交易			
- 應收帳款	851.52						
- 進貨	3.00	購買材料	交易價格約當市場價格·交易條件符合一般商業慣例。	正常商業交易			
- 應付帳款	0.18						

關係人名稱	與本公司之關係	交易類型	2019 年金額 (百萬元銖)	說明	交易之必要性及理由	審計委員會意見
		(2) 與泰金寶精密控股股份有限公司 - 銷貨收入 - 應收帳款	0.55 1.35	銷貨	交易價格約當市場價格，交易條件符合一般商業慣例。	正常商業交易
		(3) 與泰金寶光電(蘇州)有限公司 - 銷貨收入 - 其他收入 - 應收帳款 - 預收模具款 - 其他費用 - 應付帳款	4.20 6.00 14.95 1.58 27.00 15.83	銷貨 利息和辦公室租金 預收模具款 技術服務費	交易價格約當市場價格，交易條件符合一般商業慣例。 交易價格約當市場價格，交易條件符合一般商業慣例。 交易價格約當市場價格，交易條件符合一般商業慣例。 交易價格約當市場價格，交易條件符合一般商業慣例。	正常商業交易 正常商業交易 正常商業交易 正常商業交易
		(4) 與泰金寶電通股份有限公司 - 其他費用 - 應付帳款	2.00 1.59	設備租賃費	交易價格約當市場價格，交易條件符合一般商業慣例。	正常商業交易

關係人名稱	與本公司之關係	交易類型	2019 年金額 (百萬泰銖)	說明	交易之必要性及理由	審計委員會意見
		(5) 與 Cal-Com Electronics de Mexico Co. SA de CV - 銷貨收入	1.10	銷貨	交易價格約當市場價格，交易條件符合一般商業慣例。	正常商業交易
		(6) 與 Cal-Comp Electronics (USA) Co., Ltd. - 應收帳款 - 應付帳款	44.04 0.08	支援服務費 技術服務費	交易價格約當市場價格，交易條件符合一般商業慣例。 交易價格約當市場價格，交易條件符合一般商業慣例。	正常商業交易 正常商業交易
		(7) 與 Logistar International Holding Co., Ltd. - 其他費用 - 應付帳款	18.00 10.83	技術服務費	交易價格約當市場價格，交易條件符合一般商業慣例。	正常商業交易
		(8) 與 QBit Semiconductor Holding Co., Ltd. - 其他費用 - 應付帳款	10.00 12.16	營銷服務費	交易價格約當市場價格，交易條件符合一般商業慣例。	正常商業交易

關係人名稱	與本公司之關係	交易類型	2019 年金額 (百萬泰銖)	說明	交易之必要性及理由	審計委員會意見
9. 麗寶大數據	本公司和金寶電子各持有50%之合資公司 相同之董事如下： 1. 沈軾榮 2. 許介立	(1) 與本公司 - 銷貨收入 - 應收帳款 (2) 與泰金寶光電(蘇州)有限公司 - 其他費用 - 應付帳款	101.88 112.92 5.00 10.82	銷貨 技術服務費	交易價格約當市場價格，交易條件符合一般商業慣例。 交易價格約當市場價格，交易條件符合一般商業慣例。	正常商業交易 正常商業交易
10. New Era AI Robotic Ltd.	本公司與金寶電子各持股50%之合資公司，相同之董事如下： 1. 沈軾榮 2. 鄒孔訓	(1) 與泰金寶光電(蘇州)有限公司 - 其他費用 - 應付帳款 (2) 與Cal-Comp Electronics (USA) Co., Ltd. - 應收帳款 (3) 與泰金寶精密控股股份有限公司. - 銷貨收入 - 預收模具款	2.00 5.88 0.25 0.17 0.09	技術支援費 支援服務費 銷貨 模具費	交易價格約當市場價格，交易條件符合一般商業慣例。 交易價格約當市場價格，交易條件符合一般商業慣例。 交易價格約當市場價格，交易條件符合一般商業慣例。	正常商業交易 正常商業交易 正常商業交易 正常商業交易

關係人名稱	與本公司之關係	交易類型	2019 年金額 (百萬元)	說明	交易之必要性及理由	審計委員會意見
11. 康舒科技	共同股東，金寶電子 持股22.68%，相同之 董事如下： 1.許勝雄 2.許介立 3.陳威昌	(1) 與本公司 - 應付帳款	25.15	應付帳款	交易價格約當市場價格，交易條件符合一般商業慣例。	合理
		(2) 與泰金寶精密控股 股份有限公司 - 銷貨收入 - 應收帳款	61.00 13.89	銷貨	交易價格約當市場價格，交易條件符合一般商業慣例。	正常商業交易
		(3) 與泰金寶光電(蘇 州)有限公司 - 進貨 - 應付帳款	374.00 214.47	購買材料	交易價格約當市場價格，交易條件符合一般商業慣例。	正常商業交易
		(4) 與Cal-Comp Electronics (USA) Co., Ltd. - 進貨 - 應付帳款	228.00 34.50	購買材料	交易價格約當市場價格，交易條件符合一般商業慣例。	正常商業交易
		(5) 與Logistar Inter- national Hold- ing Co., Ltd. - 應付帳款	18.76	購買固定資產之預付款	交易價格約當市場價格，交易條件符合一般商業慣例。	正常商業交易

關係人名稱	與本公司之關係	交易類型	2019 年金額 (百萬元)	說明	交易之必要性及理由	審計委員會意見
12. 仁寶信息技術(昆山)有限公司	共同股東·金寶電子持有仁寶電腦工業股份有限公司3.44%股份·相同之董事如下： 1. 許勝雄	(1) 與泰金寶光電(蘇州)有限公司 - 銷貨收入 - 應收帳款	13.00 15.09	銷貨	交易價格約當市場價格·交易條件符合一般商業慣例。	正常商業交易
13. 宏遠電訊股份有限公司	金寶電子關聯企業	(1) 與泰金寶電通股份有限公司	2.00 0.26	電話系統費用	交易價格約當市場價格·交易條件符合一般商業慣例。	正常商業交易
14. 金仁寶管理服務.	泰金寶電通持股12.50%·相同之董事如下： 1. 許勝雄 2. 陳威昌	(1) 與泰金寶電通股份有限公司 - 其他費用	3.00	顧問費	交易價格約當市場價格·交易條件符合一般商業慣例。	正常商業交易
15. Metal Component Engineering Ltd.	本公司持股7.15%	(1) 與本公司 - 購買固定資產 (2) 與泰金寶光電(蘇州)有限公司 - 進貨	2.20 2.00	購買機器設備 購買材料	交易價格約當市場價格·交易條件符合一般商業慣例。 交易價格約當市場價格·交易條件符合一般商業慣例。	正常商業交易 正常商業交易

製造合約

合約當事人	: 本公司及金寶電子工業(股)公司
合約簽訂日	: 2004年4月1日
合約內容	: 金寶電子同意購買本公司產品及勞務，交易條件如訂單所載及： 1. 當生產及外包方式改變時，泰金寶科技股份有限公司須提前以書面通知金寶電子工業(股)公司。 2. 產品須符合規格及公司品質標準，並允許金寶電子工業(股)公司定期查核泰金寶科技股份有限公司之生產程序、品質控制程序、記錄及參觀工廠。
合約到期日：	: 有效期為一年，若到期日雙方無異議，合約自動展期一年。

使用資訊系統合約

合約當事人	: 泰金寶電通(股)公司及金寶電子工業(股)公司
合約簽訂日	: 2020年1月1日
合約內容	: 泰金寶電通有權使用金寶電子之ERP資訊系統
合約到期日	: 2020年12月31日

服務合約

合約當事人	: 泰金寶電通(股)公司及金仁寶管理服務(股)公司
合約簽訂日	: 2006年12月1日
合約內容	: 金仁寶管理服務提供財務管理、會計、稅務規劃及諮詢服務予泰金寶電通。
合約到期日	: 若雙方無異議，則自動續約。

辦公室租賃合約

合約當事人	: 泰金寶電通(股)公司及金寶電子工業(股)公司
合約簽訂日	: 2020年9月1日
合約內容	: 泰金寶電通向金寶電子租賃辦公室
合約到期日	: 2021年8月31日

關係人交易處理準則

董事會授權總經理核准一般關係人交易，並須遵照泰國所有相關法令及泰國一般公認會計原則，關係人交易之核決權限須遵循泰國法令及公司規定，若總經理或關係人有利益衝突時，總經理對該交易無核決權限，且須呈請董事會決議；泰國法令規定，關係人交易及關係企業若有重大資產之取得與處份交易，需提請股東會決議或依證交所相關法規處理。

關係人交易未來之政策與趨勢

公司營運為創造本公司及子公司之最大利益，在正常狀況下，本公司及子公司會產生關係人交易，交易價格應符合公平及市場價格，並與正常交易無異。

保護投資人

為保護投資人，關係人交易應提報董事會表決，並由審計委員會出具交易之必要性及適當性之意見，有利益衝突之董事無投票權；若審計委員會未具有該交易之專業，公司將任用獨立專家或會計師評估交易之必要性及理由，供董事會或股東會決議討論，並於財務報告附註揭露關係人交易。

審計委員會之意見

經查閱過去及目前關係人交易狀況後，審計委員會認為本公司已正確且完整揭露關係人交易，交易均符合正常商業行為，交易價格接近或約當市場價格。

審計委員會報告 - 2020

本公司的審計委員須負責監測公司財務狀況及內部審計職能。

審計委員會包含以下三位獨立董事：

		出席次數
1. Mr. Alan Chi Yim Kam	主席及獨立董事	4/4
2. Mr. William Hang Man Chao	獨立董事	4/4
3. Mr. Thanasak Chanyapoon	獨立董事	4/4

過去一年共召開4次常會及多次與經營團隊、內部稽核、外部稽核及相關人員討論營運及管理事項之會議，2020年審計委員會已執行以下職責：

- 財務報表** – 審計委員會在財務報表呈送董事會核准前，每季定期核閱經會計師核閱或查核之財務報表，並與經理人討論公司營運狀況以確保財務資訊之正確性，同時也核閱各子公司之財務報告，本委員會認為財務報告為允當表達並符合相關法令規定。本公司自2019年變更功能性貨幣為美金，以更忠實反應本公司之營運狀況。
- 內部稽核** – 除核准年度內部稽核工作計劃外，本委員會定期與內部稽核人員討論各項待解決問題。泰國內部稽核團隊與公司海外相關人員配合良好，本委員會對於該公司內部審計部門的溝通合作樂見其成。
- 簽證會計師** – 本委員會與簽證會計師事務所EY Office Limited會計師事務所定期討論公司年度營運計劃及重要事項，本委員會對於簽證會計師事務所的各項工作感到滿意，且樂意向董事會及股東推薦與該簽證會計師事務所續約合作。
- 風險管理** – 審計委員會持續關心風險管理及公司成長策略，並盡力確保經營團隊與公司在匯率風險、資本預算、材料成本及勞工問題上有充份風險管理計畫。
- 關係人交易** – 審計委員會定期查核關係人交易，並認為符合正常交易及相關法規。

社會責任 – 多年來泰金寶持續參與各項社會責任活動。泰金寶每年提供給當地、中國、菲律賓和巴西學生各項獎助學金；泰金寶亦捐贈食物供給給當地兒童；泰金寶持續在美國、墨西哥、巴西、菲律賓及泰國等廠區進行節約能源及污染控制的管理；此外，泰金寶捐血予泰國紅十字會及Petchaburi府社區環境衛生服務、及泰金寶也對捐款給Soroptomist社區及國際婦女慈善團體深感榮幸，審計委員會主席並且持續提及社會責任的重要性。

審計委員會成員在2020年間巡視了泰國的Mahachai廠和Petchaburi廠以及中國的岳陽廠的廠區運作。審計委員會也藉此與當地廠區管理主管，針對財務會計流程、新廠房營運等進行多方面討論，也對各個廠區營運環境及新業務有更多的瞭解，審計委員會對各個廠區的營運感到滿意。

2020年對於泰金寶集團而言是艱難的一年。在全球疫情爆發和經濟的衰退中，泰金寶集團展現其韌性，並將自身改造的更為茁壯強大，進而使集團能永續發展。

再次，審計委員會感謝管理團隊、內部審計人員及會計師的協助，使委員會於2020年的工作愉快且有效率。



ALAN CHI YIM KAM

Independent Director
Chairman of the Audit Committee

內部控制

董事會認為內部控制制度可確保公司的資產，內部資訊不得為經理人之私利；過去並無發現內部控制缺失。

1. 組織與環境

本公司設立明確且可衡量之目標、修正營運目標、考量影響設立目標之因素及員工獎酬制度之合理性，營運政策及程序均以書面記載以防範不誠實的行為。

2. 風險管理

重要的營運風險包括匯率風險、主要客戶依賴度及營運資金短缺之風險，本公司已建立風險管理機制以觀察每月狀況。

3. 經理人之權限

公司清楚設立各職務權限及現金核決權限表，總經理人之權限請詳閱第45頁經營團隊。

4. 資訊技術與溝通系統

公司提供董事充份之資訊，並於董事會議前寄發開會通知及必要文件；董事會報告及董事意見皆以書面記錄並妥善保存；簽證會計師並未發現重大缺失之情事。

5. 追蹤系統

若營運結果與目標有差異，公司將於合理期間內解決問題，且在符合內控制度下調查營運狀況；審計委員會亦每季觀察差異情況。

每季審計委員會議將核准財務報表、內部控制及關係人交易，前次會議為2021年2月26日，會議中核准2020年度財務報表、內部控制及關係人交易，審計委員會認為內部控制符合標準，關係人交易均符合正常交易且交易價格接近市場價格。

董事報告書

董事會負責本公司及子公司財務報告之正確性及完整性，會計原則及財務報告係遵循泰國一般公認會計原則編製。

為確保有效的內部控制及稽核系統，審計委員會將定期核閱財務報告及內部控制系統。審計委員會報告已於年報中揭露。

審計委員會認為內部控制系統管理良好，2020年度本公司及子公司之財務報告皆允當表達。



許勝雄
董事長



許介立
副董事長



鄒孔訓
總經理

r

社會及環境責任



環境、安全及污染管理應遵循法律規範，泰金寶在致力於預防污染、有效使用資源及提升員工安全不遺餘力，公司了解成功不只在營運成果，也包含對社會及環境之責任，2020年泰金寶持續對於回饋社會之具體行動，茲舉例如下：

社會公益

Samut Sakhon學校捐贈

公司瞭解青少年教育的重要性，因此我們在2020年1月11日間，針對位於Samut Sakhon地區的學校學童，安排捐贈文具用品、物資補給和膳食津貼。

捐贈口罩

公司注重醫護人員的重要性，2020年12月22日捐贈口罩予治療COVID-19病人前線基地的Krathum Baen醫院，使其可以戴上口罩加入防疫計畫。

2020年健康檢查

公司相信員工的健康是公司最有價值的資產。因此在2020年12月14日至2020年12月15日於Samut Sakhon廠區及Samut Sakhon M.8社區安排員工做年度健康檢查。

參與泰國紅十字會捐血活動

公司與泰國紅十字會共同合作，安排員工每三個月經常性的捐血活動。我們的目標是形成良性的捐血來源，成為泰國紅十字會國家血液中心的一部分，使得每位捐血者的愛心皆能善用到各個醫療領域。

國際網球聯盟職業錦標賽

公司看到泰國青年競爭力的重要性，並提升泰國在全球舞台的意識，因此安排國際錦標賽，透過網球運動為有潛力的年輕球員提供機會，透過實際比賽藉此提高他們的技巧及經驗。本公司與華欣True Arena合作，於2020年5月至12月安排了9場錦標賽。

環境

公司認同環境保護之重要性、責任及其影響，環境政策如下：

泰金寶致力於全球環境政策，“環境保育人人有責”及“天天環保日”為本公司環保指導方針，相關環保政策如下：

1. 改善與預防污染，減少及監督工廠廢棄物，並依法處理。
2. 重複使用能源及減少能源消耗。
3. 員工環保意識及環境知識教育訓練。
4. 持續監控與改善能源耗損之狀況，達到能源效用最大化。
5. 消除與降低對環境有害之物質。

上述環保政策為本公司對環境保護的承諾，透過多種方式宣導以達成目標，實行教育訓練確保員工了解並執行，組成環保委員會負責控制及管理，其職責為：

1. 制定環保政策
2. 環境評估
3. 檢視環境評估成果
4. 法令及其他規定
5. 制定環保計劃
6. 訂立環保目標
7. 有效之環保溝通
8. 檢視環境管理系統

環保委員會訂定以下環境管理重點：

- 建立環保系統前應依法定義空氣、廢水及垃圾
- 各項功能應有環境評估報告
- 依過去、現在及未來情形執行風險評估
- 改善事項優先順序應考量影響程度、控制成本及技術
- 所有的措施應事先規劃且每四個月檢討一次

泰金寶了解與客戶、員工、供應商及相關人員溝通環境法規之重要性。因此，實行環保教育訓練，協助員工有效執行工作，公司並透過分析工作步驟來評估對環境之影響、依法檢驗環境品質、安排危機處理計劃及教育訓練；另本公司與政府合作降低環境傷害，本公司已取得泰國CISQ之 ISO 14001-2015認證，並於Mahachai及Petchaburi廠區成功導入ISO 14001環境管理系統(EMS)。

簽證會計師公費

1. 簽證公費

2020年度支付EY Office Limited會計師事務所簽證費用為4,200,000泰銖，簽證會計師為Ms. Rungnapa Lertsuwankul (會計師核准字號3516)，該簽證公費業經股東常會核准。

2. 其他費用：無

財務報表分析

財務報表摘要

(單位：百萬泰銖)

會計科目	2018		2019		2020	
	金額	%	金額	%	金額	%
資產						
現金及約當現金	4,058.44	6.26	4,167.92	7.65	5,004.05	7.81
短期投資	852.67	1.32	291.48	0.54	0.00	0.00
應收帳款與其他應收款	24,808.36	38.29	18,252.66	33.51	22,133.55	34.55
存貨淨額	17,053.08	26.32	13,215.77	24.27	15,435.55	24.09
預付貨款	78.28	0.12	64.43	0.12	199.41	0.31
其他金融資產-流動	0.00	0.00	0.00	0.00	185.54	0.29
其他流動資產	707.23	1.09	1,333.12	2.45	3,045.65	4.75
待出售非流動資產	0.00	0.00	0.00	0.00	400.59	0.63
待出售非流動資產	47,558.05	73.40	37,325.38	68.54	46,404.35	72.43
固定資產淨額	14,763.39	22.78	14,277.20	26.21	14,108.91	22.02
長期投資淨額	1,657.80	2.56	1,727.12	3.17	1,607.78	2.51
使用權資產	0.00	0.00	0.00	0.00	601.32	0.94
長期資金融通款-關係人	118.09	0.18	194.51	0.36	207.16	0.32
其他非流動資產	701.02	1.08	937.53	1.72	1,141.69	1.78
非流動資產小計	17,240.30	26.60	17,136.36	31.46	17,666.86	27.57
資產總計	64,798.36	100.00	54,461.74	100.00	64,071.21	100.00
負債及股東權益						
短期借款	14,796.49	22.83	10,762.24	19.76	14,174.13	22.12
應付帳款及其他應付帳款	25,206.44	38.90	19,578.61	35.95	26,073.63	40.69
一年到期之租賃負債	0.00	0.00	0.00	0.00	166.96	0.26
其他金融負債-流動	0.00	0.00	0.00	0.00	55.07	0.09
其他流動負債	548.81	0.85	1,762.16	3.24	3,458.10	5.40
流動負債小計	40,551.74	62.58	32,103.01	58.95	43,927.89	68.56
長期員工福利準備	208.38	0.32	368.14	0.68	376.33	0.59
租賃負債-非流動	0.00	0.00	0.00	0.00	413.35	0.65
遞延所得稅負債	37.59	0.06	10.60	0.02	17.47	0.03
長期借款	6,320.55	9.75	5,850.87	10.74	3,269.27	5.10
非流動負債小計	6,566.52	10.13	6,229.61	11.44	4,076.42	6.36
負債總計	47,118.26	72.71	38,332.62	70.39	48,004.31	74.92

財務報表摘要 (續)

(單位：百萬泰銖)

會計科目	2018		2019		2020	
	金額	%	金額	%	金額	%
股東權益						
股本	4,554.64	7.03	4,554.64	8.36	4,554.64	7.11
普通股發行溢價	3,386.40	5.23	3,386.40	6.22	3,386.40	5.29
資本公積-股份基礎給付	157.85	0.24	179.54	0.33	227.82	0.36
保留盈餘	10,950.01	16.90	10,910.73	20.03	10,889.96	17.00
其他股東權益	(1,368.80)	(2.11)	(2,902.19)	(5.33)	(2,991.92)	(4.67)
股東權益總計	17,680.10	27.29	16,129.12	29.61	16,066.90	25.08
負債及股東權益合計	64,798.36	100.00	54,461.74	100.00	64,071.21	100.00
收益						
銷貨收入	112,966.79	99.53	102,493.85	99.38	104,307.30	98.91
兌換收益	191.08	0.17	0.00	0.00	0.00	0.00
衍生性金融商品評價利益	114.09	0.10	250.88	0.24	633.91	0.60
其他收入	227.37	0.20	390.06	0.38	513.16	0.49
收益小計	113,499.33	100.00	103,134.79	100.00	105,454.37	100.00
費用						
銷貨成本	107,430.40	94.65	97,040.46	94.09	99,320.47	94.18
銷售及管理費用	4,402.48	3.88	4,441.08	4.31	4,508.81	4.28
資產減損損失	284.11	0.25	0.00	0.00	0.00	0.00
兌換損失	0.00	0.00	216.25	0.21	462.15	0.44
其他費用	26.81	0.02	40.53	0.04	50.87	0.05
費用小計	112,143.81	98.80	101,738.33	98.65	104,342.31	98.95
投資聯屬公司利益(損失)	(131.99)	(0.12)	(17.87)	(0.02)	(28.85)	(0.03)
財務費用及所得稅前淨利	1,223.53	1.08	1,378.59	1.33	1,083.22	1.03
財務費用	818.90	0.72	907.19	0.88	583.16	0.55
所得稅費用	173.07	0.15	123.87	0.12	271.43	0.26
合併總淨利	231.56	0.20	347.53	0.33	228.64	0.22
基本每股盈餘(合併)		0.07		0.09		0.05
基本每股盈餘(母公司)		0.07		0.09		0.05
本期淨利(母公司)		321.64		392.80		209.61
每股股利		0.09		0.09		0.05
營業活動之淨現金(流出)流入		2,705.41		5,969.03		700.03
投資活動之淨現金(流出)流入		(3,184.71)		(2,317.14)		(1,467.27)
融資活動之淨現金(流出)流入		1,284.66		(3,225.58)		1,169.92
本期現金及約當現金(減少)增加		204.05		109.48		836.14
股利金額合計		455.46		409.92		227.73
折舊與攤提(合併)		2,363.28		2,250.20		2,478.43

財務比率

財務比率	2018	2019	2020
1. 流動性比率			
流動比率	1.17	1.16	1.06
速動比率	0.75	0.75	0.70
應收帳款週轉次數 (次)	4.42	4.76	5.17
應收帳款收款天數 (天)	83	77	71
存貨週轉次數(次)	7.63	6.41	6.93
平均銷售天數 (天)	48	57	53
應付帳款週轉次數 (次)	4.58	4.33	4.35
應付帳款付款天數(天)	80	84	84
現金循環天數 (天)	51	49	39
2 獲利性比率			
毛利率 (%)	4.90	5.32	4.78
營業利潤率 (%)	1.00	0.99	0.46
淨利率 (%)	0.20	0.34	0.22
股東權益報酬率 (%)	1.27	2.06	1.42
3. 效率性比率			
資產報酬率 (%)	0.37	0.58	0.47
固定資產報酬率(%)	17.58	18.19	19.55
資產週轉次數 (次)	1.81	1.72	1.76
4. 財務比率			
債務股本比	2.67	2.38	2.99
利息保障倍數	1.49	1.52	1.86
股利支付率 (%)	196.69	117.95	99.60
5. 每股資料			
每股帳面價值(泰銖元)	3.88	3.54	3.53

經營績效分析

過去經營成果

在2020年，本公司在海外生產基地實行的機器手臂及自動化的工業4.0策略已奏效，改善整體效率及品質管控。此外，本公司亦專注在擴大及垂直整合泰國和海外基地的運作。目前本公司在泰國、中國、台灣、馬來西亞、新加坡、美國、墨西哥、巴西、菲律賓和印度等地設有子公司。生產基地之成立係為支持業務增長以及客戶的高需求，同時也降低了成本，以保持本公司與其他競爭對手之間的成本競爭力。

2018年至2020年營運成果說明如下：

1. 銷貨收入

2018年至2020年銷貨收入分別為112,966.79百萬泰銖、102,493.85百萬泰銖及104,307.30百萬泰銖，2020年度較前一年度增加1.77%。銷貨收入較上年度減少，主要係受電腦週邊產品如印表機及儲存硬碟產品的出貨增加影響所致。

2. 銷貨成本

2018年至2020年銷貨成本分別為107,430.40百萬泰銖、97,040.46百萬泰銖及99,320.47百萬泰銖，分別占銷貨收入之95.10%、94.68%及95.22%，毛利率分別為4.90%、5.32%及4.78%。營業毛利率較上年度減少，主要係因產品組合差異及新產品延後推出，本公司及子公司仍需先要在本季承擔相關費用以及提列存貨跌價損失所致，因此整體成本相較去年高。

3. 銷售及管理費用

2018年至2020年銷售及管理費用分別為4,402.48百萬泰銖、4,481.08泰銖、及4,508.81百萬泰銖，分別占銷貨收入之3.90%、4.33%及4.32%。管銷研費用佔銷貨收入比重較上年度增加，主要係公司因應需求而持續擴廠之整體費用及海外子公司的管理及研發費用與支援現有客戶之行銷費用所致。

4. 營業及稅後淨利

2018年至2020年營業利潤率分別為1.00%、0.99%及0.46%，2020年度營業利潤率較上年度減少，主要係因產品組合差異所致。

2018年至2020年稅後淨利分別為231.56百萬泰銖、347.53百萬泰銖及228.64百萬泰銖，淨利率分別為0.20%、0.34%及0.22%，2020年度稅後淨利較上年度減少，主要係受新冠狀病毒疫情影響導致銷貨減少以及提列存貨跌價損失，致使影響公司整體淨利。雖然如此，本公司仍對整體營保持樂觀態度，認為延後之訂單以及接下來的新產品導入將有效改善公司整體營運表現。

財務狀況分析

資產

2018年至2020年底總資產分別為64,798.36百萬泰銖、54,461.74百萬泰銖及64,071.21百萬泰銖，2020年底總資產較前一年底增加9,609.47百萬泰銖(17.64%)，主要係因本公司及子公司於2020年度存貨增加16.80%和應收帳款及其他應收款增加21.26%所致。

1. 流動資產

2018年至2020年底流動資產分別為47,558.05百萬泰銖、37,325.38百萬泰銖及46,404.35百萬泰銖，佔總資產比率為73.40%、68.54%及72.43%。2020年底流動資產較去年底增加9,078.97百萬泰銖(24.32%)，主要係因存貨增加2,219.78百萬泰銖、應收帳款及其他應收款增加3,880.89百萬泰銖所致。

1.1 應收帳款淨額

2018年至2020年底應收帳款淨額分別為24,808.36百萬泰銖、18,252.66百萬泰銖及22,135.55百萬泰銖，2020年底應收帳款和其他應收款較前一年底增加3,880.89百萬泰銖(21.26%)，主要係因本公司及子公司2020年度應收帳款和其他應收款增加所致。

1.2 存貨淨額

2018年至2020年底存貨淨額分別為17,053.08百萬泰銖、13,215.77百萬泰銖及15,435.55百萬泰銖，2020年底存貨較前一年底增加2,219.78百萬泰銖(16.80%)。

2018年至2020年底材料庫存分別為12,750.39百萬泰銖、9,832.26百萬泰銖及11,826.54百萬泰銖，2020年底材料庫存較前一年底增加20.28%。材料占存貨淨額的比重為76.61%，在公司政策下為合理之庫存比重。

2. 非流動資產

2018年至2020年底非流動資產總額分別為17,240.30百萬泰銖、17,136.36百萬泰銖及17,666.86百萬泰銖，佔總資產之26.60%、31.46%及27.57%。2020年底非流動資產較前一年底增加3.10%，其主因來自於採用IFRS16對使用權資產重分類及調整增加601.32百萬所致。

籌資來源

舉債籌資

2018年至2020年底總負債分別為47,118.26百萬泰銖、38,332.62百萬泰銖及48,004.31百萬泰銖，2020年底總負債較前一年底增加25.23%，主係因應付帳款和其他應付款增加6,495.02百萬泰銖。

資本結構

2018年至2020年總股東權益分別為17,680.10百萬泰銖、16,129.12百萬泰銖及16,066.89百萬泰銖，2020年底較前一年底減少62.23百萬泰銖(0.39%)，主要係因國外營運機構財務報表換算之兌換差額169.06百萬泰銖所致。

2020年度財務報告書



財務報表暨會計師複核報告

泰金寶科技股份有限公司及子公司
民國 109 年度財務報告暨會計師複核報告
(上市之台灣存託憑證用外國公司財務報告)
目 錄

內 容	附件編號
目錄	
本國會計師複核報告	—
最近一年度按新台幣換算之主要財務報表	二
一、合併資產負債表	
二、合併損益表	
三、合併綜合損益表	
四、合併權益變動表	
五、合併現金流量表	
依金管會認可之 IFRSs 會計原則重編後之主要財務報表	三
一、重編後合併資產負債表	
二、重編後合併綜合損益表	
三、重編後合併現金流量表	
四、合併財務報表重編說明(含合併財務報表重編原則及中華民國及泰國所採用之會計原則差異彙總說明)	
外國會計師查核報告(中譯本)	四
財務報表及其相關附註或附表(中譯本)	四

會計師複核報告

泰金寶科技股份有限公司 公鑒：

泰金寶科技股份有限公司及子公司按泰國一般公認會計原則編製之民國 109 年 12 月 31 日之合併財務狀況表，暨民國 109 年 1 月 1 日至 12 月 31 日之合併損益表、合併綜合損益表、合併股東權益變動表及合併現金流量表暨相關資訊(金額以美金元及泰銖元為單位)，業經泰國 Ernst & Young 會計師事務所查核完竣，並於民國 110 年 2 月 26 日出具無保留結論加強調事項段及其他事項段之查核報告(詳附件五)。隨附泰金寶科技股份有限公司及子公司民國 109 年度按新臺幣換算之合併資產負債表、合併損益表、合併綜合損益表、合併權益變動表及合併現金流量表暨其相關資訊(詳附件二)、上述合併財務報告之中譯本(詳附件四)及依金融監督管理委員會認可之國際財務報導準則、國際會計準則、解釋及解釋公告暨相關法令予以重編之民國 109 年度合併資產負債表、合併綜合損益表及合併現金流量表(詳附件三)，業經本會計師予以複核竣事。上開合併財務報表(附件二及四)之編製責任係公司管理階層，本會計師之責任則為根據複核結果出具報告。

本會計師係依照「第二上市(櫃)公司財務報告複核要點」，採行必要之複核程序進行複核工作。由於本會計師並未依照一般公認審計準則查核，故無法對上開合併財務報表之整體是否允當表達表示意見。

如附件三所述，泰金寶科技股份有限公司及子公司因依泰國一般公認會計原則編製之主要合併財務報表格式與中華民國規定部分不同，是以泰金寶科技股份有限公司及子公司業已依據金融監督管理委員會認可之國際財務報導準則、國際會計準則、解釋及解釋公告暨相關法令予以重編其民國 109 年度合併資產負債表、合併綜合損益表及合併現金流量表。

依本會計師之複核結果，第一段所述泰金寶科技股份有限公司及子公司民國 109 年度按新臺幣換算之合併資產負債表、合併損益表、合併綜合損益表、合併權益變動表及合併現金流量表暨其相關資訊，及依金融監督管理委員會認可之國際財務報導準則、國際會計準則、解釋及解釋公告暨相關法令重編後之合併資產負債表、合併綜合損益表及合併現金流量表，並未發現有違反「第二上市(櫃)公司財務報告複核要點」規定而須作重大修正、調整或再補充揭露之情事。

資誠聯合會計師事務所

徐明釗

會計師：



李香吟

金融監督管理委員會

核准簽證文號：金管證審字第 1050029449 號

前行政院金融監督管理委員會證券期貨局

核准簽證文號：金管證六字第 0960038033 號



中華民國 110 年 2 月 26 日

附 件 二

本公司及子公司原以美金編製之合併財務報表，謹依規定匯率編製按新台幣換算之主要財務報表：

一、合併資產負債表。

二、合併損益表。

三、合併綜合損益表。

四、合併權益變動表。

五、合併現金流量表。

民國 109 年及 108 年度比較報表之所有科目金額，係分別以民國 109 年 12 月 31 日之美金對新台幣匯率(USD\$1 : NT\$28.48)及民國 108 年 12 月 31 日之美金對新台幣匯率(USD\$1 : NT\$29.98)換算。

最近三年度美金對新台幣匯率最高、最低及平均匯率如下：

	收盤最高	收盤最低	收盤平均
民國 109 年度	USD\$1 : NT\$30.44	USD\$1 : NT\$28.41	USD\$1 : NT\$29.55
民國 108 年度	USD\$1 : NT\$31.62	USD\$1 : NT\$29.98	USD\$1 : NT\$30.91
民國 107 年度	USD\$1 : NT\$31.10	USD\$1 : NT\$29.05	USD\$1 : NT\$30.15

泰金寶科技股份有限公司及子公司
合併資產負債表

(單位:元)

	合 併 財 務 報 表		合 併 財 務 報 表	
	109 年 12 月 31 日		108 年 12 月 31 日	
	美 金	新 台 幣	美 金	新 台 幣
資產				
流動資產				
現金及約當現金	\$ 166,595,793	\$ 4,744,648,185	\$ 138,221,053	\$ 4,143,867,169
短期投資	-	-	9,666,249	289,794,145
應收帳款與其他應收款	736,873,807	20,986,166,023	605,314,905	18,147,340,852
存貨淨額	513,882,921	14,635,385,590	438,275,894	13,139,511,302
預付貨款	6,638,687	189,069,806	2,136,723	64,058,956
其他金融資產-流動	6,177,143	175,925,033	-	-
其他流動資產	101,396,395	2,887,769,330	44,210,226	1,325,422,575
待出售非流動資產	13,336,302	379,817,880	-	-
流動資產小計	1,544,901,048	43,998,781,847	1,237,825,050	37,109,994,999
非流動資產				
受限制銀行存款	363,494	10,352,309	501,246	15,027,355
其他金融資產-非流動	6,784,260	193,215,725	-	-
投資關聯企業淨額	46,742,247	1,331,219,195	40,586,778	1,216,791,604
其他長期投資淨額	-	-	16,689,893	500,362,992
長期資金融通款-關係人	6,896,657	196,416,791	6,450,503	193,386,080
不動產、廠房及設備淨額	469,716,068	13,377,513,617	473,476,422	14,194,823,132
使用權資產	20,019,380	570,151,942	-	-
商譽	1,511,448	43,046,039	1,511,448	45,313,211
其他無形資產	19,118,144	544,484,741	10,401,111	311,825,308
遞延所得稅資產	4,227,077	120,387,153	3,645,541	109,293,319
淨確定福利資產-非流動	2,063,121	58,757,686	1,333,463	39,977,221
其他非流動資產				
土地使用權淨額	-	-	1,913,679	57,372,096
其他	10,726,117	305,479,812	11,784,795	353,308,154
非流動資產小計	588,168,013	16,751,025,010	568,294,879	17,037,480,472
資產總計	\$ 2,133,069,061	\$ 60,749,806,857	\$ 1,806,119,929	\$ 54,147,475,471

註：上列民國 109 年度財務報表之所有資產、負債及股東權益科目金額，係以民國 109 年 12 月 31 日之匯率 USD 1=NTD 28.48 換算。
上列民國 108 年度財務報表之所有資產、負債及股東權益科目金額，係以民國 108 年 12 月 31 日之匯率 USD 1=NTD 29.98 換算。

泰金寶科技股份有限公司及子公司
合併資產負債表(續)

(單位:元)

	合 併 財 務 報 表		合 併 財 務 報 表	
	109 年 12 月 31 日		108 年 12 月 31 日	
	美 金	新 台 幣	美 金	新 台 幣
負債				
流動負債				
短期借款	\$ 471,887,490	\$ 13,439,355,715	\$ 356,909,221	\$ 10,700,138,446
應付帳款及其他應付款	868,047,563	24,721,994,594	649,287,179	19,465,629,626
一年內到期之長期借款	86,400,000	2,460,672,000	43,200,000	1,295,136,000
一年內到期之租賃負債	5,558,620	158,309,498	-	-
應付所得稅	4,704,353	133,979,973	1,059,762	31,771,665
其他金融負債-流動	1,833,292	52,212,156	-	-
其他流動負債	24,023,200	684,180,737	14,179,086	425,088,998
流動負債小計	1,462,454,518	41,650,704,673	1,064,635,248	31,917,764,735
非流動負債				
長期借款	86,400,000	2,460,672,000	177,800,000	5,330,444,000
租賃負債-非流動	13,761,471	391,926,694	-	-
長期員工福利準備	12,528,820	356,820,794	12,208,699	366,016,796
遞延所得稅負債	581,613	16,564,338	351,627	10,541,777
其他非流動負債	5,153,199	146,763,108	5,182,327	155,366,164
備抵權益法投資關聯企業	17,287,794	492,356,373	11,050,613	331,297,378
非流動負債小計	135,712,897	3,865,103,307	206,593,266	6,193,666,115
負債總計	1,598,167,415	45,515,807,980	1,271,228,514	38,111,430,850
股東權益				
股本				
核准股數為普通股 4,979,068,075 股·每股面值泰銖 1 元	140,359,681	3,997,443,715	140,359,681	4,207,983,236
發行股數為普通股 4,554,643,575 股·每股面值泰銖 1 元				
普通股發行溢價	104,358,133	2,972,119,628	104,358,133	3,128,656,827
資本公積-股份基礎給付	7,109,733	202,485,196	5,569,161	166,963,447
資本公積-認列對子公司所有權權益變動數	2,431,391	69,246,016	2,431,391	72,893,102
保留盈餘				
法定盈餘公積	15,750,839	448,583,895	15,750,839	472,210,153
未分配盈餘	319,684,165	9,104,605,019	320,240,784	9,600,818,704
其他股東權益合計數	(61,743,574)	(1,758,456,988)	(55,885,327)	(1,675,442,102)
歸屬於母公司業主之權益合計	527,950,368	15,036,026,481	532,824,662	15,974,083,367
非控制權益	6,951,278	197,972,396	2,066,753	61,961,254
股東權益總計	534,901,646	15,233,998,877	534,891,415	16,036,044,621
負債及股東權益合計	\$ 2,133,069,061	\$ 60,749,806,857	\$ 1,806,119,929	\$ 54,147,475,471

註：上列民國 109 年度財務報表之所有資產、負債及股東權益科目金額，係以民國 109 年 12 月 31 日之匯率 USD 1=NTD 28.48 換算。
上列民國 108 年度財務報表之所有資產、負債及股東權益科目金額，係以民國 108 年 12 月 31 日之匯率 USD 1=NTD 29.98 換算。

泰金寶科技股份有限公司
個體資產負債表

(單位:元)

	個 體 財		務 報 表	
	109 年 12 月 31 日		108 年 12 月 31 日	
	美 金	新 台 幣	美 金	新 台 幣
資產				
流動資產				
現金及約當現金	\$ 10,735,188	\$ 305,738,154	\$ 8,729,189	\$ 261,701,086
應收帳款與其他應收款	616,277,915	17,551,595,019	473,785,814	14,204,098,704
存貨淨額	322,769,948	9,192,488,119	278,549,184	8,350,904,536
預付貨款	1,325,109	37,739,104	2,007,571	60,186,979
其他流動資產	18,845,791	536,728,128	18,124,886	543,384,082
流動資產小計	969,953,951	27,624,288,524	781,196,644	23,420,275,387
非流動資產				
其他金融資產-非流動	5,799,148	165,159,735	-	-
投資關聯企業淨額	44,430,707	1,265,386,535	38,298,585	1,148,191,578
投資子公司淨額	447,048,825	12,731,950,536	407,327,094	12,211,666,278
其他長期投資淨額	-	-	12,756,537	382,440,979
其他長期應收款	18,387,825	523,685,256	23,488,659	704,189,997
長期資金融通款-關係人	7,461,864	212,513,887	27,360,169	820,257,867
不動產、廠房及設備淨額	279,981,831	7,973,882,547	270,795,897	8,118,460,992
使用權資產	144,883	4,126,268	-	-
遞延所得稅資產	619,488	17,643,018	286,614	8,592,688
其他非流動資產	3,942,001	112,268,189	40,373	1,210,383
非流動資產小計	807,816,572	23,006,615,971	780,353,928	23,395,010,762
資產總計	\$ 1,777,770,523	\$ 50,630,904,495	\$ 1,561,550,572	\$ 46,815,286,149

註：上列民國 109 年度財務報表之所有資產、負債及股東權益科目金額，係以民國 109 年 12 月 31 日之匯率 USD 1=NTD 28.48 換算。
上列民國 108 年度財務報表之所有資產、負債及股東權益科目金額，係以民國 108 年 12 月 31 日之匯率 USD 1=NTD 29.98 換算。

泰金寶科技股份有限公司
個體資產負債表(續)

(單位:元)

	個 體 財 務 報 表		個 體 財 務 報 表	
	109 年 12 月 31 日	108 年 12 月 31 日	109 年 12 月 31 日	108 年 12 月 31 日
	美 金	新 台 幣	美 金	新 台 幣
負債				
流動負債				
短期借款	\$ 322,512,208	\$ 9,185,147,684	\$ 296,839,745	\$ 8,899,255,555
應付帳款及其他應付款	519,386,146	14,792,117,438	391,316,362	11,731,664,533
一年內到期之租賃負債	93,134	2,652,456	-	-
應付所得稅	131,305	3,739,566	91,849	2,753,633
其他流動負債	1,741,912	49,609,654	2,898,459	86,895,801
流動負債小計	843,864,705	24,033,266,798	691,146,415	20,720,569,522
非流動負債				
租賃負債-非流動	56,422	1,606,899	-	-
長期員工福利準備	10,473,803	298,293,909	10,616,786	318,291,244
備抵權益法投資關聯企業	17,287,794	492,356,373	11,050,613	331,297,378
備抵權益法投資子公司	378,137,431	10,769,354,035	315,912,096	9,471,044,638
非流動負債小計	405,955,450	11,561,611,216	337,579,495	10,120,633,260
負債總計	1,249,820,155	35,594,878,014	1,028,725,910	30,841,202,782
股東權益				
股本				
核准股數為普通股 4,979,068,075 股，每股面值泰銖 1 元	140,359,681	3,997,443,715	140,359,681	4,207,983,236
發行股數為普通股 4,554,643,575 股，每股面值泰銖 1 元				
普通股發行溢價	104,358,133	2,972,119,628	104,358,133	3,128,656,827
資本公積-股份基礎給付	7,109,733	202,485,196	5,569,161	166,963,447
資本公積-認列對子公司所有權權益變動數	2,431,391	69,246,016	2,431,391	72,893,102
保留盈餘				
法定盈餘公積	15,750,839	448,583,895	15,750,839	472,210,153
未分配盈餘	319,684,165	9,104,605,019	320,240,784	9,600,818,704
其他股東權益合計數	(61,743,574)	(1,758,456,988)	(55,885,327)	(1,675,442,102)
股東權益總計	527,950,368	15,036,026,481	532,824,662	15,974,083,367
負債及股東權益合計	\$ 1,777,770,523	\$ 50,630,904,495	\$ 1,561,550,572	\$ 46,815,286,149

註：上列民國 109 年度財務報表之所有資產、負債及股東權益科目金額，係以民國 109 年 12 月 31 日之匯率 USD 1=NTD 28.48 換算。
上列民國 108 年度財務報表之所有資產、負債及股東權益科目金額，係以民國 108 年 12 月 31 日之匯率 USD 1=NTD 29.98 換算。

泰金寶科技股份有限公司及子公司
合併損益表
民國 109 年及 108 年 1 月 1 日至 12 月 31 日

(單位:元)

	合 併 財		務 報 表	
	109 年 度		108 年 度	
	美 金	新 台 幣	美 金	新 台 幣
收益				
銷貨收入	\$ 3,336,675,067	\$ 95,028,505,908	\$ 3,309,022,745	\$ 99,204,501,895
服務收入	4,370,976	124,485,396	4,033,687	120,929,936
衍生性金融商品評價利益	19,864,781	565,748,963	8,111,100	243,170,778
其他收入	11,734,690	334,203,972	8,494,699	254,671,076
收益小計	3,372,645,514	96,052,944,239	3,329,662,231	99,823,273,685
費用				
銷貨成本	(3,177,090,755)	(90,483,544,702)	(3,132,952,448)	(93,925,914,391)
服務成本	(1,629,240)	(46,400,755)	(1,330,309)	(39,882,664)
推銷費用	(13,418,637)	(382,162,782)	(13,670,050)	(409,828,099)
管理費用	(130,496,587)	(3,716,542,798)	(129,857,613)	(3,893,131,238)
兌換損失	(14,482,720)	(412,467,866)	(7,039,975)	(211,058,450)
費用小計	(3,337,117,939)	(95,041,118,903)	(3,284,850,395)	(98,479,814,842)
營業淨利	35,527,575	1,011,825,336	44,811,836	1,343,458,843
投資關聯企業損失	(919,353)	(26,183,173)	(615,780)	(18,461,084)
財務收入	1,912,467	54,467,060	-	-
財務費用	(20,509,371)	(584,106,886)	(29,266,457)	(877,408,381)
稅前淨利	16,011,318	456,002,337	14,929,599	447,589,378
所得稅費用	(8,754,900)	(249,339,552)	(3,960,932)	(118,748,741)
本期淨利	\$ 7,256,418	\$ 206,662,785	\$ 10,968,667	\$ 328,840,637
淨利(損)歸屬於：				
母公司業主	\$ 6,621,164	\$ 188,570,751	\$ 12,432,578	\$ 372,728,688
非控制權益	635,254	18,092,034	(1,463,911)	(43,888,051)
	\$ 7,256,418	\$ 206,662,785	\$ 10,968,667	\$ 328,840,637
基本每股盈餘				
本期淨利	\$ 0.0015	\$ 0.04	\$ 0.0027	\$ 0.08
稀釋每股盈餘				
本期淨利	\$ 0.0015	\$ 0.04	\$ 0.0027	\$ 0.08

註：上列民國 109 年度財務報表之所有科目金額，係以民國 109 年 12 月 31 日之匯率 USD 1=NTD 28.48 換算。

上列民國 108 年度財務報表之所有科目金額，係以民國 108 年 12 月 31 日之匯率 USD 1=NTD 29.98 換算。

泰金寶科技股份有限公司及子公司
合併綜合損益表
民國 109 年及 108 年 1 月 1 日至 12 月 31 日

(單位:元)

	合 併 財 務 報 表		合 併 財 務 報 表	
	109 年 度		108 年 度	
	美 金	新 台 幣	美 金	新 台 幣
本期淨利	\$ 7,256,418	\$ 206,662,785	\$ 10,968,667	\$ 328,840,637
本期其他綜合損益				
後續可能重分類至損益之項目				
國外營運機構財務報表換算之 兌換差額	(3,752,579)	(106,873,450)	(6,973,215)	(209,056,986)
採用權益法認列關聯企業之 其他綜合損益之份額	(235,588)	(6,709,546)	(839,250)	(25,160,715)
備供出售金融商品未實現評價損益	-	-	16,025	480,430
所得稅影響數	-	-	(3,205)	(96,086)
後續可能重分類至損益之項目合計	(3,988,167)	(113,582,996)	(7,799,645)	(233,833,357)
不重分類至損益之項目				
透過其他綜合損益按公允價值衡量之 權益工具投資未實現評價損益	(4,002,880)	(114,002,022)	-	-
精算損益	2,241,047	63,825,018	(857,834)	(25,717,863)
所得稅影響數	(135,697)	(3,864,651)	125,070	3,749,599
不重分類至損益之項目合計	(1,897,530)	(54,041,655)	(732,764)	(21,968,264)
本期其他綜合損益	(5,885,697)	(167,624,651)	(8,532,409)	(255,801,621)
本期綜合損益	\$ 1,370,721	\$ 39,038,134	\$ 2,436,258	\$ 73,039,016
綜合損益總額歸屬於：				
母公司業主	\$ 735,467	\$ 20,946,100	\$ 3,900,169	\$ 116,927,067
非控制權益	635,254	18,092,034	(1,463,911)	(43,888,051)
	\$ 1,370,721	\$ 39,038,134	\$ 2,436,258	\$ 73,039,016

註：上列民國 109 年度財務報表之所有科目金額，係以民國 109 年 12 月 31 日之匯率 USD 1=NTD 28.48 換算。
上列民國 108 年度財務報表之所有科目金額，係以民國 108 年 12 月 31 日之匯率 USD 1=NTD 29.98 換算。

泰金寶科技股份有限公司
個體損益表
民國 109 年及 108 年 1 月 1 日至 12 月 31 日

(單位:元)

	個 體 財		務 報 表	
	109 年 度		108 年 度	
	美 金	新 台 幣	美 金	新 台 幣
收益				
銷貨收入	\$ 2,279,187,214	\$ 64,911,251,855	\$ 2,504,698,770	\$ 75,090,869,125
衍生性金融商品評價利益	32,185	916,629	1,727,253	51,783,045
其他收入	10,916,988	310,915,818	6,304,348	189,004,353
收益小計	<u>2,290,136,387</u>	<u>65,223,084,302</u>	<u>2,512,730,371</u>	<u>75,331,656,523</u>
費用				
銷貨成本	(2,230,165,453)	(63,515,112,101)	(2,440,874,445)	(73,177,415,861)
推銷費用	(2,416,194)	(68,813,205)	(2,230,854)	(66,881,003)
管理費用	(21,792,577)	(620,652,593)	(13,680,826)	(410,151,163)
兌換損失	(225,519)	(6,422,782)	(6,859,036)	(205,633,900)
費用小計	<u>(2,254,599,743)</u>	<u>(64,211,000,681)</u>	<u>(2,463,645,161)</u>	<u>(73,860,081,927)</u>
營業淨利	35,536,644	1,012,083,621	49,085,210	1,471,574,596
投資關聯企業損失	(925,463)	(26,357,186)	(743,441)	(22,288,361)
投資子公司損失	(18,712,447)	(532,930,491)	(22,882,213)	(686,008,746)
財務收入	474,008	13,499,748	-	-
財務費用	(8,834,744)	(251,613,509)	(12,426,626)	(372,550,248)
稅前淨利	7,537,998	214,682,183	13,032,930	390,727,241
所得稅費用	(916,834)	(26,111,432)	(600,352)	(17,998,553)
本期淨利	<u>\$ 6,621,164</u>	<u>\$ 188,570,751</u>	<u>\$ 12,432,578</u>	<u>\$ 372,728,688</u>
基本每股盈餘				
本期淨利	<u>\$ 0.0015</u>	<u>\$ 0.04</u>	<u>\$ 0.0027</u>	<u>\$ 0.08</u>
稀釋每股盈餘				
本期淨利	<u>\$ 0.0015</u>	<u>\$ 0.04</u>	<u>\$ 0.0027</u>	<u>\$ 0.08</u>

註：上列民國 109 年度財務報表之所有科目金額，係以民國 109 年 12 月 31 日之匯率 USD 1=NTD 28.48 換算。

上列民國 108 年度財務報表之所有科目金額，係以民國 108 年 12 月 31 日之匯率 USD 1=NTD 29.98 換算。

泰金寶科技股份有限公司
個體綜合損益表
民國 109 年及 108 年 1 月 1 日至 12 月 31 日

(單位:元)

	個 體 財		務 報 表	
	109 年 度		108 年 度	
	美 金	新 台 幣	美 金	新 台 幣
本期淨利	\$ 6,621,164	\$ 188,570,751	\$ 12,432,578	\$ 372,728,688
本期其他綜合損益				
後續可能重分類至損益之項目				
採用權益法認列關聯企業之				
其他綜合損益之份額	(252,824)	(7,200,428)	(142,922)	(4,284,802)
採用權益法認列子公司之				
其他綜合損益之份額	(3,735,342)	(106,382,540)	(7,669,543)	(229,932,899)
備供出售金融商品未實現評價損益	-	-	16,025	480,430
所得稅影響數	-	-	(3,205)	(96,086)
後續可能重分類至損益之項目合計	(3,988,166)	(113,582,968)	(7,799,645)	(233,833,357)
不重分類至損益之項目				
投資子公司之其他綜合損益之份額	(1,489,420)	(42,418,682)	1,119,753	33,570,195
透過其他綜合損益按公允價值衡量之				
權益工具投資未實現評價損益	(2,002,880)	(57,042,022)	-	-
精算損益	1,730,466	49,283,672	(1,977,587)	(59,288,058)
所得稅影響數	(135,697)	(3,864,651)	125,070	3,749,599
不重分類至損益之項目合計	(1,897,531)	(54,041,683)	(732,764)	(21,968,264)
本期其他綜合損益	(5,885,697)	(167,624,651)	(8,532,409)	(255,801,621)
本期綜合損益	\$ 735,467	\$ 20,946,100	\$ 3,900,169	\$ 116,927,067

註：上列民國 109 年度財務報表之所有科目金額，係以民國 109 年 12 月 31 日之匯率 USD 1=NTD 28.48 換算。

上列民國 108 年度財務報表之所有科目金額，係以民國 108 年 12 月 31 日之匯率 USD 1=NTD 29.98 換算。

泰金寶科技股份有限公司及子公司

合併權益變動表

民國 109 年及 108 年 1 月 1 日至 12 月 31 日

(單位:美金元)

	其 他 股 東 權 益										
	本 公 司 普 通 股 發 行 溢 價	本 公 司 認 別 子 公 司 所 有 權 益 變 動 數	保 留 盈 餘	國 外 營 業 機 構 財 務 報 告 準 則 之 差 異 調 整	採 用 權 益 法 認 別 關 聯 企 業 之 其 他 類 似 權 益 之 份 額	備 件 出 售 溢 價 或 本 實 收 評 價 差 額	非 同 類 權 益	其 他 股 東 權 益 總 成	歸 屬 於 母 公 司 權 益 之 本 權 益 合 計	非 同 類 權 益	合 計
108 年 1 月 1 日餘額	\$ 140,359,681	\$ 2,431,391	\$ 15,750,839	\$ 321,693,491	\$ 114,952	\$ 224,749	\$ 541,372,190	\$ 48,085,682	\$ 541,372,190	\$ 3,472,355	\$ 544,844,545
本期淨利	-	-	-	12,432,578	(839,250)	-	12,432,578	(839,250)	12,432,578	(1,463,911)	10,968,667
本期其他綜合損益	-	-	-	(6,973,215)	(839,250)	-	(7,796,645)	(7,796,645)	(7,796,645)	-	(8,532,409)
本期綜合損益總額	-	-	-	11,699,814	(839,250)	12,820	12,820	(7,796,645)	3,900,169	(1,463,911)	2,436,258
發放現金股利	-	-	-	(13,452,521)	-	-	(13,452,521)	-	(13,452,521)	-	(13,452,521)
股份基礎給付交易	-	-	-	-	-	-	-	-	713,984	-	713,984
發行認股權	-	-	-	9,160	-	-	9,160	-	9,160	58,309	49,149
108 年 12 月 31 日餘額	\$ 140,359,681	\$ 2,431,391	\$ 15,750,839	\$ 320,240,784	\$ 724,298	\$ 201,929	\$ 532,824,662	\$ 55,885,327	\$ 532,824,662	\$ 2,066,753	\$ 534,891,415
109 年 1 月 1 日餘額	\$ 140,359,681	\$ 2,431,391	\$ 15,750,839	\$ 320,240,784	\$ 724,298	\$ 201,929	\$ 532,824,662	\$ 55,885,327	\$ 532,824,662	\$ 2,066,753	\$ 534,891,415
短期適用之影響數	-	-	-	-	-	204,959	(204,959)	-	(204,959)	-	-
109 年 1 月 1 日重編後餘額	140,359,681	2,431,391	15,750,839	320,240,784	724,298	204,959	532,824,662	55,885,327	532,824,662	2,066,753	534,891,415
本期淨利	-	-	-	6,621,164	(235,588)	-	6,621,164	(235,588)	6,621,164	635,254	7,256,418
本期其他綜合損益	-	-	-	(3,752,579)	(235,588)	-	(4,035,358)	(4,035,358)	(4,035,358)	-	(5,885,697)
本期綜合損益總額	-	-	-	2,868,585	(471,176)	-	2,868,585	(710,946)	2,868,585	635,254	3,504,844
發放現金股利	-	-	-	8,758,992	(375,257)	-	8,383,735	(375,257)	8,383,735	-	8,383,735
股份基礎給付交易	-	-	-	(7,150,333)	-	-	(7,150,333)	-	(7,150,333)	-	(7,150,333)
處分透過其他綜合損益按	-	-	-	-	-	-	-	-	-	-	-
處分透過其他綜合損益按	-	-	-	-	-	-	-	-	-	-	-
處分透過其他綜合損益按	-	-	-	-	-	-	-	-	-	-	-
處分透過其他綜合損益按	-	-	-	-	-	-	-	-	-	-	-
非控制權益變動數	-	-	-	(2,165,278)	-	-	2,165,278	-	2,165,278	-	2,165,278
認列子公司所有權權益變動數	-	-	-	-	-	-	-	-	-	-	-
109 年 12 月 31 日餘額	\$ 140,359,681	\$ 2,431,391	\$ 15,750,839	\$ 319,884,165	\$ 939,880	\$ 58,711,679	\$ 527,930,368	\$ 61,743,744	\$ 527,930,368	\$ 6,951,278	\$ 534,881,646

認列子公司所有權權益變動數

泰金寶科技股份有限公司及子公司

合併權益變動表(續)

民國 109 年及 108 年 1 月 1 日至 12 月 31 日

(單位:泰銖元)

	合併財務報表													
	股本		資本公積		資本公積-認列子公司所有權權益變動數		留盈		其他權益		權益			
	股本	發行溢價	資本公積-股份基礎給付	資本公積-認列子公司所有權權益變動數	法定盈餘公積	盈餘	未分配盈餘	國外營運機構財務報表換算之兌換差額	採用權益法認列關聯企業之其他綜合損益之份額	可供出售金融商品未實現評價損益	遞延其他綜合損益按公允價值衡量之金融資產未實現評價(損)益	其他股東權益組成項目合計	歸屬於母公司業主之權益合計	
108 年 1 月 1 日餘額	\$ 4,554,643,575	\$ 3,386,400,546	\$ 157,846,775	\$ 78,898,143	\$ 511,111,587	\$ 10,438,689,451	\$ 1,557,132,360	\$ 3,730,180	\$ 6,968,546	\$ -	\$ 1,560,370,726	\$ 17,567,419,351	\$ 112,677,216	\$ 17,680,096,567
本期淨利	-	-	-	-	-	392,798,927	-	-	-	-	-	392,798,927	(45,273,238)	347,525,689
本期其他綜合損益	-	-	-	-	-	(22,157,209)	(1,457,832,752)	(25,680,443)	(474,062)	-	(1,483,039,133)	(1,505,196,342)	(6,841,388)	(1,512,037,730)
本期綜合損益總額	-	-	-	-	-	370,641,718	(1,457,832,752)	(25,680,443)	(474,062)	-	(1,483,039,133)	(1,112,397,415)	(52,114,626)	(1,164,512,041)
發放現金股利	-	-	-	-	-	(409,917,922)	-	-	-	-	-	(409,917,922)	-	(409,917,922)
股份基礎給付交易	-	-	21,971,850	-	-	-	-	-	-	-	-	21,971,850	-	21,971,850
執行認股權	-	-	(281,006)	-	-	-	-	-	-	-	-	(281,006)	-	(281,006)
108 年 12 月 31 日餘額	\$ 4,554,643,575	\$ 3,386,400,546	\$ 179,537,619	\$ 78,898,143	\$ 511,111,587	\$ 10,399,613,247	\$ 3,014,965,112	\$ 21,950,263	\$ 6,494,484	\$ -	\$ 3,043,409,859	\$ 16,066,794,858	\$ 62,320,870	\$ 16,129,115,728
109 年 1 月 1 日餘額	\$ 4,554,643,575	\$ 3,386,400,546	\$ 179,537,619	\$ 78,898,143	\$ 511,111,587	\$ 10,399,613,247	\$ 3,014,965,112	\$ 21,950,263	\$ 6,494,484	\$ -	\$ 3,043,409,859	\$ 16,066,794,858	\$ 62,320,870	\$ 16,129,115,728
追溯適用之影響數	-	-	-	-	-	-	-	-	-	(6,494,484)	-	-	-	-
109 年 1 月 1 日重編後餘額	4,554,643,575	3,386,400,546	179,537,619	78,898,143	511,111,587	10,399,613,247	3,014,965,112	21,950,263	6,494,484	-	3,043,409,859	16,066,794,858	62,320,870	16,129,115,728
本期淨利	-	-	-	-	-	209,606,760	-	-	-	-	-	209,606,760	19,030,663	228,636,623
本期其他綜合損益	-	-	-	-	-	65,204,959	(169,060,592)	(7,303,118)	-	-	(304,057,595)	(238,852,636)	(7,715,938)	(246,568,574)
本期綜合損益總額	-	-	-	-	-	274,811,719	(169,060,592)	(7,303,118)	-	-	(304,057,595)	(29,245,876)	11,314,125	(17,931,751)
發放現金股利	-	-	-	-	-	(227,732,179)	-	-	-	-	-	(227,732,179)	-	(227,732,179)
股份基礎給付交易	-	-	48,281,136	-	-	-	-	-	-	-	-	48,281,136	-	48,281,136
處分透過其他綜合損益按公允價值衡量之權益工具	-	-	-	-	-	(67,848,916)	-	-	-	67,848,916	-	-	-	-
非控制權益變動數	-	-	-	-	-	-	-	-	-	-	-	-	-	-
認列子公司所有權權益變動數	-	-	-	-	-	-	-	-	-	-	-	-	-	-
109 年 12 月 31 日餘額	\$ 4,554,643,575	\$ 3,386,400,546	\$ 227,818,755	\$ 78,898,143	\$ 511,111,587	\$ 10,378,843,871	\$ 3,184,025,709	\$ 29,253,381	\$ -	\$ 66,339,448	\$ 3,279,618,538	\$ 15,858,097,939	\$ 208,796,295	\$ 16,066,894,234

泰金寶科技股份有限公司及子公司

合併權益變動表(續)

民國 109 年及 108 年 1 月 1 日至 12 月 31 日

(單位:新台幣元)

	合併財務報表												
	股本	資本公積-發行溢價	資本公積-股份基礎給付	資本公積-認列子公司所有權益變動數	法定盈餘公積	未分配盈餘	國外營運機構財務報表換算之兌換差額	採用權益法認列關聯企業之其他綜合收益之份額	其他綜合收益項目合計	其他股東權益組成項目合計	歸屬於母公司業主之權益合計	非控制權益	合計
108年1月1日餘額	\$ 4,207,983,236	\$ 3,128,656,827	\$ 145,832,824	\$ 72,893,102	\$ 472,210,153	\$ 9,644,370,860	\$ 1,438,616,832	\$ 3,446,261	\$ (6,438,174)	\$ 1,441,608,745	\$ 16,230,338,257	\$ 104,101,203	\$ 16,334,439,460
本期淨利	-	-	-	-	-	372,728,888	-	-	-	-	372,728,888	(43,888,051)	328,840,837
本期其他綜合收益	-	-	-	-	-	(21,988,264)	(209,056,986)	(25,160,715)	384,344	(233,833,357)	(255,801,621)	-	(255,801,621)
本期綜合收益總額	-	-	-	-	-	350,740,624	(209,056,986)	(25,160,715)	384,344	(233,833,357)	116,927,067	(43,888,051)	73,039,016
發放現金股利	-	-	-	-	-	(394,312,580)	-	-	-	(394,312,580)	-	-	(394,312,580)
股份基礎給付交易	-	-	21,405,240	-	-	-	-	-	-	21,405,240	-	-	21,405,240
執行認股權	-	-	(274,617)	-	-	-	-	-	-	(274,617)	-	-	(274,617)
108年12月31日餘額	\$ 4,207,983,236	\$ 3,128,656,827	\$ 166,963,447	\$ 72,893,102	\$ 472,210,153	\$ 9,600,818,704	\$ 1,647,673,819	\$ (21,714,454)	\$ (6,053,830)	\$ 1,675,442,102	\$ 15,974,083,367	\$ 61,961,254	\$ 16,036,044,621
109年1月1日餘額	\$ 3,997,443,715	\$ 2,972,119,628	\$ 158,609,705	\$ 69,246,016	\$ 448,583,895	\$ 9,120,457,228	\$ 1,565,235,168	\$ 20,628,007	\$ (5,750,938)	\$ 1,591,616,113	\$ 15,174,846,374	\$ 58,861,125	\$ 15,233,707,499
追溯調整之影響數	-	-	-	-	-	912,047,228	(1,565,235,168)	(20,628,007)	5,750,938	(1,591,616,113)	15,174,846,374	58,861,125	15,233,707,499
109年1月1日原編總額	3,997,443,715	2,972,119,628	158,609,705	69,246,016	448,583,895	9,120,457,228	1,565,235,168	(20,628,007)	5,750,938	(1,591,616,113)	15,174,846,374	58,861,125	15,233,707,499
本期淨利	-	-	-	-	-	188,570,751	-	-	-	-	188,570,751	18,092,034	206,662,785
本期其他綜合收益	-	-	-	-	-	60,885,341	(106,873,450)	(6,709,546)	-	(228,509,922)	(167,624,653)	-	(167,624,653)
本期綜合收益總額	-	-	-	-	-	249,456,092	(106,873,450)	(6,709,546)	-	(228,509,922)	20,946,100	18,092,034	39,038,134
發放現金股利	-	-	-	-	-	(203,641,484)	-	-	-	(203,641,484)	-	-	(203,641,484)
股份基礎給付交易	-	-	43,875,691	-	-	-	-	-	-	43,875,691	-	-	43,875,691
處分透過其他綜合收益及公允價值衡量之權益工具	-	-	-	-	-	(61,667,117)	-	-	-	61,667,117	-	-	-
非控制權益變動數	-	-	-	-	-	-	-	-	-	-	-	121,019,237	121,019,237
認列子公司所有權益變動數	-	-	-	-	-	-	-	-	-	-	-	-	-
109年12月31日餘額	\$ 3,997,443,715	\$ 2,972,119,628	\$ 209,485,196	\$ 69,246,016	\$ 448,583,895	\$ 9,104,605,019	\$ 1,672,108,619	\$ (27,337,553)	\$ (59,010,817)	\$ 1,758,456,988	\$ 15,036,026,481	\$ 197,972,396	\$ 15,233,998,877

註：上列民國 109 年度財務報表之所有科目金額，係以民國 109 年 12 月 31 日之匯率 USD 1=NTD 28.48 換算。
上列民國 108 年度財務報表之所有科目金額，係以民國 108 年 12 月 31 日之匯率 USD 1=NTD 29.98 換算。

泰金寶科技股份有限公司

個體權益變動表

民國 109 年及 108 年 1 月 1 日至 12 月 31 日

	報 表										(單位:美金元)
	同 體		財 務		報 表		其 他 股 東 權 益		其 他 股 東 權 益		
	股 本	普 通 股 發 行 溢 價	資 本 公 積 - 股 份 基 礎 給 付	資 本 公 積 - 認 列 子 公 司 所 有 權 益 變 動 數	保 留 盈 餘	未 分 配 盈 餘	採 用 權 益 法 認 列 關 聯 企 業 及 子 公 司 之 其 他 綜 合 損 益 之 份 額	備 供 出 售 金 融 商 品 未 實 現 評 價 損 益	透 過 其 他 綜 合 損 益 按 公 允 價 值 衡 量 之 金 融 資 產 未 實 現 評 價 (損) 益	其 他 股 東 權 益 組 成 項 目 合 計	合 計
108 年 1 月 1 日餘額	\$ 140,359,681	\$ 104,358,133	\$ 4,864,337	\$ 2,431,391	\$ 15,750,839	\$ 321,693,491	\$ 47,870,933	\$ 214,749	\$ -	\$ 48,085,682	\$ 541,372,190
本期淨利	-	-	-	-	-	12,432,578	-	-	-	-	12,432,578
本期其他綜合損益	-	-	-	-	-	(732,764)	(7,812,465)	-	-	(7,799,645)	(8,532,409)
本期綜合損益總額	-	-	-	-	-	11,699,814	(7,812,465)	12,820	-	(7,799,645)	3,900,169
發放現金股利	-	-	-	-	-	(13,152,521)	-	-	-	-	(13,152,521)
股份基礎給付交易	-	-	713,984	-	-	-	-	-	-	-	713,984
股份基礎給付交易	-	-	(9,160)	-	-	-	-	-	-	-	(9,160)
執行認股權	-	-	5,569,161	2,431,391	15,750,839	320,240,784	55,683,398	(201,929)	-	55,885,327	552,824,662
108 年 12 月 31 日餘額	\$ 140,359,681	\$ 104,358,133	\$ 5,569,161	\$ 2,431,391	\$ 15,750,839	\$ 320,240,784	\$ 55,683,398	\$ 201,929	\$ -	\$ 55,885,327	\$ 532,824,662
109 年 1 月 1 日餘額	\$ 140,359,681	\$ 104,358,133	\$ 5,569,161	\$ 2,431,391	\$ 15,750,839	\$ 320,240,784	\$ 55,683,398	\$ 201,929	\$ -	\$ 55,885,327	\$ 532,824,662
追溯適用之影響數	-	-	-	-	-	-	-	201,929	(201,929)	-	-
109 年 1 月 1 日重編後餘額	140,359,681	104,358,133	5,569,161	2,431,391	15,750,839	320,240,784	55,683,398	-	(201,929)	55,885,327	532,824,662
本期淨利	-	-	-	-	-	6,621,164	-	-	-	-	6,621,164
本期其他綜合損益	-	-	-	-	-	2,137,828	(5,988,167)	-	(2,035,358)	(8,023,525)	(5,885,697)
本期綜合損益總額	-	-	-	-	-	8,758,992	(5,988,167)	-	(2,035,358)	(8,023,525)	735,467
發放現金股利	-	-	-	-	-	(7,150,333)	-	-	-	-	(7,150,333)
股份基礎給付交易	-	-	1,540,572	-	-	-	-	-	-	-	1,540,572
股份基礎給付交易	-	-	-	-	-	-	-	-	-	-	-
處分透過其他綜合損益按公允價值衡量之權益工具	-	-	-	-	-	(2,165,278)	-	-	2,165,278	2,165,278	-
109 年 12 月 31 日餘額	\$ 140,359,681	\$ 104,358,133	\$ 7,109,733	\$ 2,431,391	\$ 15,750,839	\$ 319,684,165	\$ 61,671,565	\$ -	\$ 72,009	\$ 61,743,574	\$ 527,950,368

泰金寶科技股份有限公司

個體權益變動表(續)

民國 109 年及 108 年 1 月 1 日至 12 月 31 日

	報 表											(單位:泰銖元)
	國 際 財 務 報 表			其 他 綜 合 損 益				其 他 股 東 權 益				
	資 本 公 積 - 普 通 股	資 本 公 積 - 發 行 溢 價	資 本 公 積 - 認 別 子 公 司 所 有 權 益 變 動 數	限 留 盈 餘	未 分 配 盈 餘	外 國 外 幣 換 算 之 財 務 報 表 換 算 之 兌 換 差 額	認 別 關 聯 企 業 及 子 公 司 之 其 他 綜 合 損 益 之 份 額	備 供 出 售 金 融 品 未 實 現 評 價 損 益	透 過 其 他 綜 合 損 益 按 公 允 價 值 衡 量 之 金 融 資 產 未 實 現 評 價 (損) 益	其 他 股 東 權 益 組 成 項 目 合 計	合 計	
108 年 1 月 1 日 餘 額	\$ 4,554,643,575	\$ 3,386,400,546	\$ 157,846,775	\$ 511,111,587	\$ 10,438,889,451	\$ -	(\$ 1,553,402,180)	\$ 6,968,546	\$ -	(\$ 1,560,370,726)	\$ 17,567,419,351	
本期淨利	-	-	-	-	392,798,927	-	-	-	-	-	392,798,927	
本期其他綜合損益	-	-	-	-	(221,572,029)	(1,242,239,474)	(241,273,721)	474,062	-	(1,483,039,133)	(1,505,196,342)	
本期綜合損益總額	-	-	-	-	370,641,718	(1,242,239,474)	(241,273,721)	474,062	-	(1,483,039,133)	(1,112,397,415)	
發放現金股利	-	-	-	-	(409,917,922)	-	-	-	-	-	(409,917,922)	
股份基礎給付交易	-	-	21,971,850	-	-	-	-	-	-	-	21,971,850	
執行認股權	-	-	(281,006)	-	-	-	-	-	-	-	(281,006)	
108 年 12 月 31 日 餘 額	\$ 4,554,643,575	\$ 3,386,400,546	\$ 179,537,619	\$ 511,111,587	\$ 10,399,613,247	\$ 1,242,239,474	(\$ 1,794,675,901)	(\$ 6,494,484)	\$ -	(\$ 3,043,409,859)	\$ 16,066,794,858	
109 年 1 月 1 日 餘 額	\$ 4,554,643,575	\$ 3,386,400,546	\$ 179,537,619	\$ 511,111,587	\$ 10,399,613,247	\$ 1,242,239,474	(\$ 1,794,675,901)	(\$ 6,494,484)	\$ -	(\$ 3,043,409,859)	\$ 16,066,794,858	
追溯適用之影響數	-	-	-	-	-	-	-	6,494,484	-	-	-	
109 年 1 月 1 日 重 編 後 餘 額	4,554,643,575	3,386,400,546	179,537,619	511,111,587	10,399,613,247	1,242,239,474	(1,794,675,901)	(6,494,484)	-	(3,043,409,859)	16,066,794,858	
本期淨利	-	-	-	-	209,606,760	-	-	-	-	-	209,606,760	
本期其他綜合損益	-	-	-	-	65,204,959	(24,421,261)	(215,558,654)	-	-	(304,057,595)	(238,852,636)	
本期綜合損益總額	-	-	-	-	274,811,719	(24,421,261)	(215,558,654)	-	(64,077,680)	(304,057,595)	(29,245,876)	
發放現金股利	-	-	-	-	(227,732,179)	-	-	-	-	-	(227,732,179)	
股份基礎給付交易	-	-	48,281,136	-	-	-	-	-	-	-	48,281,136	
處分透過其他綜合損益按公允價值衡量之權益工具	-	-	-	-	(67,848,916)	-	-	-	67,848,916	-	-	
109 年 12 月 31 日 餘 額	\$ 4,554,643,575	\$ 3,386,400,546	\$ 227,818,755	\$ 511,111,587	\$ 10,378,843,871	\$ 1,266,660,735	(\$ 2,010,234,555)	(\$ 2,723,248)	67,848,916	(\$ 3,279,618,538)	\$ 15,858,097,939	

泰金寶科技股份有限公司

個體權益變動表(續)

民國 109 年及 108 年 1 月 1 日至 12 月 31 日

	報 表											
	個 體			財 務			其 他 股 東 權 益			其 他 股 東 權 益		(單位新台幣元)
	股 本	普 通 股 發 行 溢 價	資 本 公 積 - 股 份 基 礎 給 付	資 本 公 積 - 認 別 子 公 司 所 有 權 益 變 動 數	保 留 盈 餘	未 分 配 盈 餘	採 用 權 益 法 認 別 關 聯 企 業 及 子 公 司 之 其 他 綜 合 損 益 之 份 額	備 供 出 售 金 融 商 品 未 實 現 評 價 損 益	透 過 其 他 綜 合 損 益 按 公 允 價 值 衡 量 之 金 融 資 產 未 實 現 評 價 (損 益)	其 他 股 東 權 益 組 成 項 目 合 計	合 計	
108 年 1 月 1 日 餘 額	\$ 4,207,983,236	\$ 3,128,656,827	\$ 145,832,824	\$ 72,893,102	\$ 472,210,153	\$ 9,644,370,860	\$ 1,435,170,571	\$ 6,438,174	\$ -	\$ 1,441,608,745	\$ 16,230,338,257	
本期淨利	-	-	-	-	-	372,728,688	-	-	-	-	372,728,688	
本期其他綜合損益	-	-	-	-	-	(21,968,264)	(234,217,701)	384,344	-	(233,833,357)	(255,801,621)	
本期綜合損益總額	-	-	-	-	-	350,760,424	(234,217,701)	384,344	-	(233,833,357)	116,927,067	
發放現金股利	-	-	-	-	-	(394,312,580)	-	-	-	-	(394,312,580)	
發放現金股利	-	-	-	-	-	-	-	-	-	-	21,405,240	
股份基礎給付交易	-	-	-	-	-	-	-	-	-	-	(274,617)	
股份基礎給付交易	-	-	-	-	-	-	-	-	-	-	21,405,240	
執行認股權	-	-	-	-	-	-	-	-	-	-	(274,617)	
108 年 12 月 31 日 餘 額	\$ 4,207,983,236	\$ 3,128,656,827	\$ 145,832,824	\$ 72,893,102	\$ 472,210,153	\$ 9,600,815,704	\$ 1,669,388,272	\$ 6,053,830	\$ -	\$ 1,675,442,102	\$ 15,974,083,367	
109 年 1 月 1 日 餘 額	\$ 3,997,443,715	\$ 2,972,119,628	\$ 158,609,705	\$ 69,246,016	\$ 448,583,895	\$ 9,120,457,528	\$ 1,585,863,175	\$ 5,750,938	\$ -	\$ 1,591,614,113	\$ 15,174,846,374	
追溯適用之影響數	-	-	-	-	-	-	-	5,750,938	(5,750,938)	-	-	
109 年 1 月 1 日 重編後餘額	3,997,443,715	2,972,119,628	158,609,705	69,246,016	448,583,895	9,120,457,528	1,585,863,175	5,750,938	(5,750,938)	1,591,614,113	15,174,846,374	
本期淨利	-	-	-	-	-	188,570,751	-	-	-	-	188,570,751	
本期其他綜合損益	-	-	-	-	-	60,885,341	(170,542,996)	-	(57,966,996)	(228,509,992)	(167,624,651)	
本期綜合損益總額	-	-	-	-	-	249,456,092	(170,542,996)	-	(57,966,996)	(228,509,992)	20,946,100	
發放現金股利	-	-	-	-	-	(203,641,484)	-	-	-	-	(203,641,484)	
發放現金股利	-	-	-	-	-	-	-	-	-	-	43,875,491	
股份基礎給付交易	-	-	-	-	-	-	-	-	-	-	-	
處分透過其他綜合損益按公允價值衡量之權益工具	-	-	-	-	-	(61,667,117)	-	-	61,667,117	-	-	
109 年 12 月 31 日 餘 額	\$ 3,997,443,715	\$ 2,972,119,628	\$ 202,485,196	\$ 69,246,016	\$ 448,583,895	\$ 9,104,605,019	\$ 1,756,406,171	\$ -	\$ 2,050,817	\$ 1,758,456,988	\$ 15,036,026,481	

註：上列民國 109 年度財務報表之所有科目金額，係以民國 109 年 12 月 31 日之匯率 USD 1=NTD 28.48 換算。
上列民國 108 年度財務報表之所有科目金額，係以民國 108 年 12 月 31 日之匯率 USD 1=NTD 29.98 換算。

泰金寶科技股份有限公司及子公司
合併現金流量表
民國 109 年及 108 年 1 月 1 日至 12 月 31 日

(單位:元)

	合 併 財 務 報 表		合 併 財 務 報 表	
	109 年 度		108 年 度	
	美 金	新 台 幣	美 金	新 台 幣
營業活動之現金流量				
稅前淨利	\$ 16,011,318	\$ 456,002,337	\$ 14,929,599	\$ 447,589,378
稅前調整項目				
折舊費用及各項攤提	79,110,426	2,253,064,932	72,674,406	2,178,778,692
呆帳損失	4,377,095	124,659,666	303,501	9,098,960
存貨跌價損失	13,716,660	390,650,477	2,698,239	80,893,205
透過損益按公允價值衡量之債務工具損失	950,000	27,056,000	-	-
資產減損損失	362,141	10,313,776	-	-
處分不動產、廠房及設備利益	(5,709,994)	(162,620,629)	(148,688)	(4,457,666)
處分結構性存款利益	(110,810)	(3,155,869)	(353,259)	(10,590,705)
投資關聯企業損失	919,353	26,183,173	615,780	18,461,084
員工福利費用	2,390,629	68,085,114	3,541,551	106,175,699
股份基礎給付交易	1,494,872	42,573,955	713,984	21,405,240
結構性存款未實現利益	(14,843)	(422,729)	(12,786)	(383,324)
衍生性金融商品評價損失(利益)	1,170,718	33,342,049	(1,269,877)	(38,070,912)
未實現兌換損失(利益)	1,080,699	30,778,308	(2,688,351)	(80,596,763)
利息收入	(1,912,467)	(54,467,060)	(4,292,297)	(128,683,064)
利息費用	16,774,110	477,726,651	21,997,978	659,499,380
小計	130,609,907	3,719,770,151	108,709,780	3,259,119,204
營業資產(增加)減少				
應收帳款及其他應收款	(135,944,222)	(3,871,691,443)	159,018,618	4,767,378,168
存貨淨額	(89,357,874)	(2,544,912,252)	84,559,448	2,535,092,251
預付貨款	(4,500,517)	(128,174,724)	285,589	8,561,958
其他流動資產	(107,944,626)	(3,074,262,948)	(20,552,374)	(616,160,173)
營業負債增加(減少)				
應付帳款及其他應付款	222,792,334	6,345,125,672	(133,288,644)	(3,995,993,547)
其他流動負債	8,635,816	245,948,040	(3,264,527)	(97,870,519)
提列員工福利費用	(480,946)	(13,697,342)	(512,794)	(15,373,564)
其他非流動負債	(29,128)	(829,565)	(549,820)	(16,483,604)
營業活動之現金流入	23,780,744	677,275,589	194,405,276	5,828,270,174
收取之利息	1,156,973	32,950,591	3,376,614	101,230,888
本期支付所得稅	(5,486,138)	(156,245,210)	(6,231,133)	(186,809,367)
營業活動之淨現金流入	19,451,579	553,980,970	191,550,757	5,742,691,695

註：上列民國 109 年度財務報表之所有科目金額，係以民國 109 年 12 月 31 日之匯率 USD 1=NTD 28.48 換算。
上列民國 108 年度財務報表之所有科目金額，係以民國 108 年 12 月 31 日之匯率 USD 1=NTD 29.98 換算。

泰金寶科技股份有限公司及子公司
合併現金流量表(續)
民國 109 年及 108 年 1 月 1 日至 12 月 31 日

(單位:元)

	合 併 財 務 報 表		合 併 財 務 報 表	
	109 年 度		108 年 度	
	美 金	新 台 幣	美 金	新 台 幣
投資活動之現金流量				
定期存款減少(增加)	\$ 2,870,000	\$ 81,737,600	(\$ 6,070,000)	(\$ 181,978,600)
結構性存款減少	1,570,995	44,741,938	22,908,943	686,810,111
受限制存款減少(增加)	92,273	2,627,935	(1,420)	(42,572)
長期資金融通款-關係人增加	-	-	(2,849,098)	(85,415,958)
投資關聯企業增加	(1,073,229)	(30,565,562)	-	-
其他長期投資增加	-	-	(150,000)	(4,497,000)
購置不動產、廠房及設備	(210,894,109)	(6,006,264,224)	(182,940,868)	(5,484,567,223)
購置其他無形資產	(7,869,898)	(224,134,695)	(1,593,044)	(47,759,459)
出售權益工具投資價款	4,940,079	140,693,450	-	-
出售子公司投資價款	4,249,273	121,019,295	-	-
利息收入收現數	755,494	21,516,469	915,683	27,452,176
自關聯企業股利收入收現數	-	-	1,560,307	46,778,004
出售不動產、廠房及設備價款	8,089,420	230,386,682	1,799,307	53,943,224
政府補助款收入收現數	151,349,648	4,310,437,975	93,355,961	2,798,811,711
其他非流動資產減少(增加)	1,058,679	30,151,177	(2,633,585)	(78,954,878)
投資活動之淨現金流出	(44,861,375)	(1,277,651,960)	(75,697,814)	(2,269,420,464)
融資活動之現金流量				
短期借款增加(減少)	114,982,551	3,274,703,052	(96,510,930)	(2,893,397,681)
長期借款償還	(48,200,000)	(1,372,736,000)	-	-
租賃本金償還	(6,394,052)	(182,102,601)	-	-
長期借款舉借數	-	-	28,000,000	839,440,000
執行認股權收現數	45,700	1,301,536	49,150	1,473,517
利息費用	(16,481,361)	(469,389,161)	(21,574,795)	(646,812,354)
發放現金股利	(7,150,333)	(203,641,484)	(13,152,521)	(394,312,580)
融資活動之淨現金流入(流出)	36,802,505	1,048,135,342	(103,189,096)	(3,093,609,098)
匯率影響數	16,982,031	483,648,243	488,946	14,658,601
本期現金及約當現金增加	28,374,740	808,112,595	13,152,793	394,320,734
期初現金及約當現金餘額	138,221,053	3,936,535,589	125,068,260	3,749,546,435
期末現金及約當現金餘額	\$ 166,595,793	\$ 4,744,648,185	\$ 138,221,053	\$ 4,143,867,169
現金流量資訊之補充揭露				
未動用現金支付項目				
購置不動產、廠房及設備尚未支付數	\$ 4,643,906	\$ 132,258,443	8,533,050	\$ 255,820,839
購置無形資產尚未支付數	4,890,000	139,267,200	5,700,000	170,886,000
使用權資產增加數	7,834,592	223,129,180	-	-
出售不動產、廠房及設備尚未收現數	739,299	21,055,236	1,286,794	38,578,084
使用權資產及建築物轉列待出售非流動資產	13,336,302	379,817,881	-	-

泰金寶科技股份有限公司
個體現金流量表
民國 109 年及 108 年 1 月 1 日至 12 月 31 日

(單位:元)

	個 體 財 務 報 表		個 體 財 務 報 表	
	109 年 度		108 年 度	
	美 金	新 台 幣	美 金	新 台 幣
營業活動之現金流量				
稅前淨利	\$ 7,537,998	\$ 214,682,183	\$ 13,032,930	\$ 390,727,241
稅前調整項目				
折舊費用	43,845,551	1,248,721,292	41,636,782	1,248,270,724
呆帳費用	672,616	19,156,104	-	-
存貨跌價損失	8,814,950	251,049,776	646,679	19,387,436
處分不動產、廠房及設備利益	(5,974,777)	(170,161,649)	(197,355)	(5,916,703)
投資關聯企業損失	925,463	26,357,186	743,441	22,288,361
投資子公司損失	18,712,447	532,930,491	22,882,213	686,008,746
員工福利費用	1,587,483	45,211,516	3,009,038	90,210,959
股份基礎給付交易	117,602	3,349,305	134,945	4,045,651
衍生性金融商品評價損失	-	-	31,505	944,520
未實現兌換損失(利益)	1,622,293	46,202,905	(271,433)	(8,137,561)
利息收入	(474,008)	(13,499,748)	(950,671)	(28,501,117)
利息費用	7,836,964	223,196,735	11,366,815	340,777,115
小計	85,224,582	2,427,196,096	92,064,889	2,760,105,372
營業資產(增加)減少				
應收帳款及其他應收款	(137,388,908)	(3,912,836,100)	37,760,901	1,132,071,812
存貨淨額	(53,035,714)	(1,510,457,135)	57,621,203	1,727,483,666
預付貨款	683,909	19,477,728	(308,340)	(9,244,033)
其他流動資產	(622,752)	(17,735,977)	(5,636,536)	(168,983,349)
其他長期應收款	5,130,780	146,124,614	60,914,477	1,826,216,020
營業負債增加(減少)				
應付帳款及其他應付款	126,833,396	3,612,215,118	(59,363,778)	(1,779,726,064)
其他流動負債	(1,511,403)	(43,044,757)	1,782,614	53,442,768
提列員工福利費用	-	-	(3,065)	(91,889)
營業活動之現金流入	25,313,890	720,939,587	184,832,365	5,541,274,303
收取之利息	472,624	13,460,332	950,625	28,499,738
本期支付所得稅	(1,269,567)	(36,157,268)	(679,942)	(20,384,662)
營業活動之淨現金流入	24,516,947	698,242,651	185,103,048	5,549,389,379

註：上列民國 109 年度財務報表之所有科目金額，係以民國 109 年 12 月 31 日之匯率 USD 1=NTD 28.48 換算。
上列民國 108 年度財務報表之所有科目金額，係以民國 108 年 12 月 31 日之匯率 USD 1=NTD 29.98 換算。

泰金寶科技股份有限公司

個體現金流量表(續)

民國 109 年及 108 年 1 月 1 日至 12 月 31 日

(單位:元)

	個 體 財 務 報 表		個 體 財 務 報 表	
	109 年 度		108 年 度	
	美 金	新 台 幣	美 金	新 台 幣
投資活動之現金流量				
長期資金融通款-關係人減少	\$ 19,898,305	\$ 566,703,726	\$ -	\$ -
投資關聯企業增加	(1,073,229)	(30,565,562)	-	-
投資子公司增加	(4,500,000)	(128,160,000)	(138,000,000)	(4,137,240,000)
購置不動產、廠房及設備	(54,387,469)	(1,548,955,117)	(63,250,646)	(1,896,254,367)
出售子公司投資價款	4,249,273	121,019,295	72,198,527	2,164,511,839
子公司減資退回股款	163,714	4,662,575	-	-
利息收入收現數	1,384	39,416	46	1,379
自關聯企業股利收入收現數	-	-	1,560,307	46,778,004
自子公司股利收入收現數	-	-	39,376,497	1,180,507,380
出售不動產、廠房及設備價款	6,579,473	187,383,391	1,723,337	51,665,643
其他非流動資產增加	(3,901,626)	(111,118,308)	(4,001)	(119,949)
投資活動之淨現金流出	(32,970,175)	(938,990,584)	(86,395,933)	(2,590,150,071)
融資活動之現金流量				
短期借款增加(減少)	25,672,463	731,151,746	(90,922,712)	(2,725,862,906)
租賃本金償還	(88,124)	(2,509,772)	-	-
利息費用	(7,974,779)	(227,121,706)	(11,209,771)	(336,068,935)
發放現金股利	(7,150,333)	(203,641,484)	(13,152,521)	(394,312,579)
融資活動之淨現金流入(流出)	10,459,227	297,878,784	(115,285,004)	(3,456,244,420)
本期現金及約當現金增加(減少)	2,005,999	57,130,851	(16,577,889)	(497,005,112)
期初現金及約當現金餘額	8,729,189	248,607,303	25,307,078	758,706,198
期末現金及約當現金餘額	\$ 10,735,188	\$ 305,738,154	\$ 8,729,189	\$ 261,701,086
現金流量資訊之補充揭露				
未動用現金支付項目				
購置不動產、廠房及設備尚未支付數	\$ 2,461,773	\$ 70,111,295	\$ 3,004,341	\$ 90,070,143
使用權資產增加數	41,587	1,184,398	-	-
出售其他長期投資尚未收現數	4,940,079	140,693,450	-	-
出售不動產、廠房及設備尚未收現數	626,102	17,831,385	329,644	9,882,727

註：上列民國 109 年度財務報表之所有科目金額，係以民國 109 年 12 月 31 日之匯率 USD 1=NTD 28.48 換算。

上列民國 108 年度財務報表之所有科目金額，係以民國 108 年 12 月 31 日之匯率 USD 1=NTD 29.98 換算。

附件三

泰金寶科技股份有限公司及其子公司 合併財務報表 (依中華民國金融機構會計法及IFRSs重編)



(單位：新台幣仟元)

資產	109年12月31日					108年12月31日					
	依所屬國法令 及會計原則規 定編製之金額		依我國法令及 會計原則規定 調節之金額		依我國規定 編製之金額	依所屬國法令 及會計原則規 定編製之金額		依我國法令及 會計原則規定 調節之金額		依我國規定 編製之金額	
		%		%			%		%		
流動資產											
1100 現金及約當現金	\$ 4,744,648	8	\$ -		\$ 4,744,648	8	\$ 4,143,867	8	\$ -	\$ 4,143,867	8
1110 透過損益按公允價值衡量之 金融資產 - 流動	-	-	84,789		84,789	-	-	-	289,794	289,794	1
1136 按攤銷後成本衡量之金融資產-流動	-	-	91,136		91,136	-	-	-	-	-	-
1165 應收帳款及其他應收款	20,986,166	35	(20,986,166)		-	-	18,147,341	34	(18,147,341)	-	-
1170 應收帳款淨額	-	-	18,149,165		18,149,165	30	-	-	14,197,179	14,197,179	26
1180 應收帳款-關係人淨額	-	-	1,824,343		1,824,343	3	-	-	2,629,426	2,629,426	5
1200 其他應收款	-	-	937,870		937,870	2	-	-	1,226,539	1,226,539	2
1210 其他應收款-關係人	-	-	74,788		74,788	-	-	-	94,197	94,197	-
130X 存貨(含在途)	14,635,386	24	-		14,635,386	24	13,139,511	24	-	13,139,511	24
1410 預付款項	189,070	-	-		189,070	-	64,059	-	-	64,059	-
1460 待出售非流動資產淨額	379,818	-	-		379,818	-	-	-	-	-	-
1476 其他金融資產-流動	175,925	-	(175,925)		-	-	-	-	-	-	-
1479 其他流動資產-其他	2,887,769	5	-		2,887,769	5	1,615,217	3	(289,794)	1,325,423	2
11XX 流動資產合計	43,998,782	72	-		43,998,782	72	37,109,995	69	-	37,109,995	68
非流動資產											
1510 透過損益按公允價值衡量之 金融資產 - 非流動	-	-	27,056		27,056	-	-	-	-	-	-
1517 透過其他綜合損益按公允價值 衡量之金融資產 - 非流動	-	-	166,160		166,160	-	-	-	443,401	443,401	1
1535 按攤銷後成本衡量之金融資產 - 非流動	-	-	-		-	-	-	-	56,962	56,962	-
1543 以成本衡量之金融資產 - 非流動	-	-	-		-	-	500,363	1	(500,363)	-	-
1550 採用權益法之投資	1,331,219	2	-		1,331,219	2	1,216,792	2	-	1,216,792	2
1600 不動產、廠房及設備	13,377,514	23	-		13,377,514	23	14,194,823	26	-	14,194,823	26
1755 使用權資產	570,152	1	-		570,152	1	-	-	651,415	651,415	1
1780 無形資產	587,531	1	-		587,531	1	-	-	357,139	357,139	1
1840 遞延所得稅資產	120,387	-	-		120,387	-	109,293	-	-	109,293	-
1980 其他金融資產 - 非流動	193,216	-	(193,216)		-	-	-	-	-	-	-
1995 其他非流動資產-其他	571,006	1	-		571,006	1	659,070	1	(58,282)	600,788	1
15XX 非流動資產合計	16,751,025	28	-		16,751,025	28	17,037,480	31	593,133	17,630,613	32
1XXX 資產總計	\$ 60,749,807	100	-		\$ 60,749,807	100	\$ 54,147,475	100	\$ 593,133	\$ 54,740,608	100
負債及股東權益											
流動負債											
2100 短期借款	\$ 13,439,356	22	\$ -		\$ 13,439,356	22	\$ 10,700,138	20	\$ -	\$ 10,700,138	20
2130 合約負債 - 流動	-	-	112,097		112,097	-	-	-	174,574	174,574	-
2165 應付帳款及其他應付款	24,721,995	41	(24,721,995)		-	-	19,465,630	36	(19,465,630)	-	-
2170 應付帳款	-	-	21,093,285		21,093,285	35	-	-	16,799,233	16,799,233	32
2180 應付帳款 - 關係人	-	-	340,763		340,763	1	-	-	123,697	123,697	-
2200 其他應付款	-	-	3,128,459		3,128,459	5	-	-	2,447,297	2,447,297	4
2220 其他應付款項 - 關係人	-	-	159,488		159,488	-	-	-	95,403	95,403	-
2230 本期所得稅負債	133,980	-	-		133,980	-	31,772	-	-	31,772	-
2280 租賃負債 - 流動	158,309	-	-		158,309	-	-	-	178,608	178,608	-
2305 其他金融負債 - 流動	52,212	-	-		52,212	-	-	-	-	-	-
2399 其他流動負債 - 其他	3,144,853	6	(112,097)		3,032,756	6	1,720,225	3	(196,250)	1,523,975	3
21XX 流動負債合計	41,650,705	69	-		41,650,705	69	31,917,765	59	156,932	32,074,697	59
非流動負債											
2540 長期借款	2,460,672	5	-		2,460,672	5	5,330,444	10	-	5,330,444	10
2550 負債準備 - 非流動	356,821	-	-		356,821	-	366,017	-	-	366,017	-
2570 遞延所得稅負債	16,564	-	-		16,564	-	10,542	-	-	10,542	-
2580 租賃負債 - 非流動	391,927	-	-		391,927	-	-	-	436,201	436,201	1
2600 其他非流動負債	639,119	1	-		639,119	1	486,663	1	-	486,663	1
25XX 非流動負債合計	3,865,103	6	-		3,865,103	6	6,193,666	11	436,201	6,629,867	12
2XXX 負債總計	45,515,808	75	-		45,515,808	75	38,111,431	70	593,133	38,704,564	71
權益											
股本											
3110 普通股股本	3,997,444	7	-		3,997,444	7	4,207,983	8	-	4,207,983	8
3200 資本公積	3,243,851	5	-		3,243,851	5	3,368,513	6	-	3,368,513	6
保留盈餘											
3310 法定盈餘公積	448,584	1	-		448,584	1	472,210	1	-	472,210	1
3350 未分配盈餘	9,104,605	15	-		9,104,605	15	9,600,819	18	270,000	9,870,819	18
3400 其他權益	(1,758,457)	(3)	(1,758,457)		(1,758,457)	(3)	(1,675,442)	(3)	(270,000)	(1,945,442)	(4)
31XX 歸屬於母公司業主之權益合計	15,036,027	25	-		15,036,027	25	15,974,083	30	-	15,974,083	29
36XX 非控制權益	197,972	-	-		197,972	-	61,961	-	-	61,961	-
3XXX 權益總計	15,233,999	25	-		15,233,999	25	16,036,044	30	-	16,036,044	29
3X2X 負債及股東權益合計	\$ 60,749,807	100	-		\$ 60,749,807	100	\$ 54,147,475	100	\$ 593,133	\$ 54,740,608	100

註：上列民國 109 年度財務報表之所有資產、負債及股東權益科目金額，係以民國 109 年 12 月 31 日之匯率 USD 1=NTD 28.48 換算。
上列民國 108 年度財務報表之所有資產、負債及股東權益科目金額，係以民國 108 年 12 月 31 日之匯率 USD 1=NTD 29.98 換算。

董事長：許勝雄

經理人：鄧孔訓

會計主管：羅家珠



(單位：新台幣千元)
(除每股盈餘為元外)

	109年1月1日至12月31日			108年1月1日至12月31日		
	依所屬國法 令及會計原 則規定之金 額	%	依我國法 令及會計原 則規定之金 額	依所屬國法 令及會計原 則規定之金 額	%	依我國法 令及會計原 則規定之金 額
4000營業收入	\$ 95,152,991	100	\$ 95,152,991	\$ 99,325,432	100	\$ 99,325,432
5000營業成本	(90,529,945)	(95)	(90,529,945)	(93,965,797)	(95)	(93,965,797)
5900營業毛利	4,623,046	5	4,623,046	5,359,635	5	5,373,270
營業費用						
6100 推銷費用	(382,163)	(4)	(382,163)	(409,828)	(4)	(409,828)
6200 管理費用	(3,771,543)	(4)	(3,771,543)	(3,893,131)	(4)	(3,883,508)
6450 預期信用減損損失	-	-	124,660	9,623	-	9,623
6000 營業費用合計	(4,098,706)	(4)	(4,098,706)	(4,302,959)	(4)	(4,302,435)
6900營業利益	524,340	1	524,340	1,056,676	1	1,070,835
營業外收入及支出						
7100 利息收入	54,467	-	54,467	-	-	-
7010 其他收入	334,204	-	334,204	254,671	-	254,671
7020 其他利益及損失	153,281	-	153,281	32,112	-	32,112
7050 財務成本	(584,107)	(1)	(584,107)	(877,408)	(1)	(891,567)
7060 採用權益法認列之關聯企業及合資損益之份額	(26,183)	-	(26,183)	(18,461)	-	(18,461)
7000 營業外收入及支出合計	(68,338)	(1)	(68,338)	(609,086)	(1)	(623,245)
7900稅前淨利	456,002	-	456,002	447,590	-	447,590
7950所得稅費用	(249,339)	-	(249,339)	(118,749)	-	(118,749)
8200本期淨利	206,663	-	206,663	328,841	-	328,841
其他綜合損益						
不重分類至損益之項目						
8316 透過其他綜合損益按公允價值衡量之權益工具	-	-	-	-	-	-
8341 投資未實現評價損益	114,002	-	114,002	-	480	480
8341 不重分類至損益之其他項目	63,825	-	63,825	(25,718)	-	(25,718)
8349 與不重分類之項目相關之所得稅	(3,865)	-	(3,865)	3,750	-	3,750
不重分類至損益之項目總額	54,042	-	54,042	(21,968)	-	(21,488)
後續可能重分類至損益之項目						
8361 國外營運機構財務報表換算之兌換差額	(106,873)	-	(106,873)	(209,057)	-	(209,057)
8362 備供出售金融資產之實現評價損益	-	-	-	480	-	480
8300 採用權益法認列之關聯企業及合資之其他綜合損益之份額-可能重分類至損益之項目	6,710	-	6,710	(25,161)	-	(25,161)
8399 與可能重分類之項目相關之所得稅	-	-	-	96	-	96
後續可能重分類至損益之項目總額	(113,583)	-	(113,583)	(233,834)	-	(234,314)
其他綜合損益淨額	167,625	-	167,625	255,802	-	255,802
8500本期綜合損益總額	39,038	-	39,038	73,039	-	73,039
淨利(損)歸屬於：						
8610 母公司業主	188,571	-	188,571	372,729	-	372,729
8620 非控制權益	(18,092)	-	(18,092)	(43,888)	-	(43,888)
綜合損益總額歸屬於：						
8710 母公司業主	20,946	-	20,946	116,927	-	116,927
8720 非控制權益	(18,092)	-	(18,092)	(43,888)	-	(43,888)
每股盈餘						
9750 基本每股盈餘	稅後 0.04		稅後 0.04	稅後 0.08		稅後 0.08
9850 稀釋每股盈餘	稅後 0.04		稅後 0.04	稅後 0.08		稅後 0.08

註：上列民國109年度財務報表之所有科目金額，係以民國109年12月31日之匯率 USD 1=NTD 28.48換算。
上列民國108年度財務報表之所有科目金額，係以民國108年12月31日之匯率 USD 1=NTD 29.98換算。

董事長：許博雄

經理人：鄭孔凱

會計主管：蕭家珠


 泰金寶科技股份有限公司子公司
 合併財務報表
 (依中華民國金融機構之 IFRSs 重編)

(單位：新台幣仟元)

	109 年 12 月 31 日			108 年 1 月 1 日至 12 月 31 日		
	依所屬國法令 及會計原則規 定編製之金額	依我國法令及 會計原則規定 調節之金額	依我國規定 編製之金額	依所屬國法令 及會計原則規 定編製之金額	依我國法令及 會計原則規定 調節之金額	依我國規定 編製之金額
營業活動之現金流量						
本期稅前淨利	\$ 456,002	\$ -	\$ 456,002	\$ 447,589	\$ -	\$ 447,589
調整項目						
收益費損項目						
折舊費用及各項攤提	2,253,065	-	2,253,065	2,178,779	132,886	2,311,665
預期信用減損損失	-	124,660	124,660	-	9,099	9,099
呆帳損失	124,660	(124,660)	-	9,099	(9,099)	-
利息費用	477,727	-	477,727	659,499	14,159	673,658
利息收入	(54,467)	-	(54,467)	(128,683)	-	(128,683)
透過損益按公允價值衡量之金融資產 淨損失(利益)	59,975	-	59,975	(38,454)	-	(38,454)
採用權益法認列之關聯企業損失之份額	26,183	-	26,183	18,461	-	18,461
存貨跌價損失	390,650	-	390,650	80,893	(80,893)	-
股份基礎給付酬勞成本	42,574	-	42,574	21,405	-	21,405
處分不動產、廠房及設備利益	(162,621)	-	(162,621)	(4,458)	-	(4,458)
處分投資利益	(3,156)	-	(3,156)	(10,591)	-	(10,591)
資產減損損失	10,314	-	10,314	-	-	-
未實現外幣兌換(利益)損失	30,778	-	30,778	(80,597)	-	(80,597)
長期員工福利費用	68,085	-	68,085	106,176	-	106,176
與營業活動相關之資產/負債變動數						
與營業活動相關之資產之淨變動						
應收帳款及其他應收款	(3,871,691)	-	(3,871,691)	4,767,378	-	4,767,378
存貨	(2,544,912)	-	(2,544,912)	2,535,092	80,893	2,615,985
預付款項	(128,175)	-	(128,175)	8,562	-	8,562
其他流動資產	(3,074,263)	-	(3,074,263)	(616,160)	-	(616,160)
與營業活動相關之負債之淨變動						
應付帳款及其他應付款	6,345,126	-	6,345,126	(3,995,994)	-	(3,995,994)
合約負債-流動	-	(62,477)	(62,477)	-	15,103	15,103
其他流動負債	245,948	62,477	308,425	(97,871)	(15,103)	(112,974)
長期應付員工福利	(13,697)	-	(13,697)	(15,374)	-	(15,374)
其他非流動負債	(830)	-	(830)	(16,481)	-	(16,481)
營運產生之現金流入	677,275	-	677,275	5,828,270	147,045	5,975,315
收取之利息	32,951	-	32,951	101,231	-	101,231
支付之所得稅	(156,245)	-	(156,245)	(186,809)	-	(186,809)
營業活動之淨現金流入	553,981	-	553,981	5,742,692	147,045	5,889,737

註：上列民國 109 年度財務報表之所有科目金額，係以民國 109 年 12 月 31 日之匯率 USD 1=NTD 28.48 換算。

上列民國 108 年度財務報表之所有科目金額，係以民國 108 年 12 月 31 日之匯率 USD 1=NTD 29.98 換算。

(續次頁)

泰金寶科技股份有限公司及子公司
合併財務報表
(依中華民國金管會認可之IFRSs重編)



(單位：新台幣仟元)

	109年1月1日至12月31日			108年1月1日至12月31日		
	依所屬國法令 及會計原則規 定編製之金額	依我國法令及 會計原則規定 調節之金額	依我國規定 編製之金額	依所屬國法令 及會計原則規 定編製之金額	依我國法令及 會計原則規定 調節之金額	依我國規定 編製之金額
投資活動之現金流量						
指定為透過損益按公允價值衡量之 金融資產減少	\$ 44,742	\$ -	\$ 44,742	\$ 686,810	\$ -	\$ 686,810
透過其他綜合損益按公允價值衡量之 金融資產減少	140,693	-	140,693	-	-	-
按攤銷後成本衡量之金融資產增加	81,738	-	81,738	(181,979)	(4,497)	(186,476)
取得以成本衡量之金融資產	-	-	-	(4,497)	4,497	-
取得採用權益法之投資	(30,566)	-	(30,566)	-	-	-
處分子公司投資價款	121,019	-	121,019	-	-	-
取得不動產、廠房及設備	(6,006,264)	-	(6,006,264)	(5,484,567)	-	(5,484,567)
處分不動產、廠房及設備	230,387	-	230,387	53,943	-	53,943
取得無形資產	(224,135)	-	(224,135)	(47,759)	-	(47,759)
其他非流動資產減少(增加)	32,779	-	32,779	(164,413)	-	(164,413)
政府補助款收入收現數	4,310,438	-	4,310,438	2,798,812	-	2,798,812
收取之利息	21,517	-	21,517	27,452	-	27,452
收取之股利	-	-	-	46,778	-	46,778
投資活動之淨現金流出	(1,277,652)	-	(1,277,652)	(2,269,420)	-	(2,269,420)
籌資活動之現金流量						
短期借款增加(減少)	3,274,703	-	3,274,703	(2,893,398)	-	(2,893,398)
舉借長期借款	-	-	-	839,440	-	839,440
償還長期借款	(1,372,736)	-	(1,372,736)	-	-	-
租賃本金償還	(182,103)	-	(182,103)	-	(147,045)	(147,045)
執行認股權收現數	1,302	-	1,302	1,474	-	1,474
發放現金股利	(203,641)	-	(203,641)	(394,313)	-	(394,313)
支付之利息	(469,389)	-	(469,389)	(646,812)	-	(646,812)
籌資活動之淨現金流入(流出)	1,048,136	-	1,048,136	(3,093,609)	(147,045)	(3,240,654)
匯率影響數	483,648	-	483,648	14,658	-	14,658
本期現金及約當現金增加數	808,113	-	808,113	394,321	-	394,321
期初現金及約當現金餘額	3,936,535	-	3,936,535	3,749,546	-	3,749,546
期末現金及約當現金餘額	\$ 4,744,648	\$ -	\$ 4,744,648	\$ 4,143,867	\$ -	\$ 4,143,867

現金流量資訊之補充揭露

未動用現金支付項目	109年1月1日至12月31日	108年1月1日至12月31日
購置不動產、廠房及設備尚未支付數	\$ 132,258	\$ -
購置無形資產尚未支付數	139,267	-
使用權資產增加數	223,129	-
出售不動產、廠房及設備尚未收現數	21,055	-
使用權資產及建築物轉列待出售 非流動資產	379,818	-

註：上列民國109年度財務報表之所有科目金額，係以民國109年12月31日之匯率 USD 1=NTD 28.48換算。
上列民國108年度財務報表之所有科目金額，係以民國108年12月31日之匯率 USD 1=NTD 29.98換算。

董事長：許勝雄

經理人：鄒孔訓

會計主管：羅家珠



(除另予註明者外，金額係以新台幣千元為單位)

一、合併財務報告重編原則

泰金寶利科技股份有限公司及子公司(以下簡稱本集團)如附件四所列之民國 109 年度財務報告，係包括泰金寶利科技股份有限公司(以下簡稱本公司)及持股達 50%之被投資公司之合併財務資訊及本公司個別之財務資訊。

依其所屬國暨泰國之法令及該國所採用之會計原則編製之主要報表格式與中華民國之規定不符，爰依「第二上市(櫃)公司財務報告複核要點」規定，將合併資產負債表、合併綜合損益表及合併現金流量表予以重編。

二、中華民國金管會認可之 IFRSs 與泰國一般公認會計原則差異彙總說明

除中華民國與泰國對主要報表之格式規定差異外，所適用會計原則之差異彙總說明如下：

	中華民國所採用之會計原則		泰國所採用之會計原則		資產影響數			負債影響數		
	依我國證券發行人財務報告編製準則規定，金額重大之應收關係人款項應單獨列示。	依我國證券發行人財務報告編製準則規定，金額重大之應付關係人款項應單獨列示。	依 IFRS 9 分類規定揭露表達。	依 IFRS 9 分類規定揭露表達。	透過損益按公允價值衡量之金融資產 - 流動	透過損益按公允價值衡量之金融資產 - 非流動	透過其他綜合損益按公允價值衡量之金融資產 - 非流動	合約負債 - 流動	其他流動負債	
應收帳款及其他應收款	依我國證券發行人財務報告編製準則規定，金額重大之應收關係人款項應單獨列示。	依我國證券發行人財務報告編製準則規定，金額重大之應付關係人款項應單獨列示。	依 IFRS 9 分類規定揭露表達。	依 IFRS 9 分類規定揭露表達。	\$ -	\$ -	\$ -	\$ -	\$ -	
應付帳款及其他應付款	依我國證券發行人財務報告編製準則規定，金額重大之應付關係人款項應單獨列示。	依我國證券發行人財務報告編製準則規定，金額重大之應付關係人款項應單獨列示。	依 IFRS 9 分類規定揭露表達。	依 IFRS 9 分類規定揭露表達。	\$ -	\$ -	\$ -	\$ -	\$ -	
金融工具	1. 轉入透過損益按公允價值衡量之金融資產 - 流動 / 按攤銷後成本衡量之金融資產 - 流動	1. 轉入透過損益按公允價值衡量之金融資產 - 非流動 / 透過其他綜合損益按公允價值衡量之金融資產 - 非流動	依 IFRS 9 分類規定揭露表達。	依 IFRS 9 分類規定揭露表達。	84,789	91,136 (175,925)	-	-	
客戶合約之收入	合約負債 - 流動依 IFRS 15 之規定揭露表達。	合約負債 - 流動依 IFRS 15 之規定揭露表達。	依 IFRS 9 分類規定揭露表達。	依 IFRS 9 分類規定揭露表達。	-	-	166,160 (193,216)	-	
總計					\$ 84,789	\$ 91,136 (\$ 175,925)	\$ 27,056	\$ 166,160 (\$ 193,216)
									112,097 (112,097)
									\$ 112,097 (\$ 112,097)

附件四

會計師查核報告

泰金寶科技股份有限公司 公鑒：

查核意見

泰金寶科技股份有限公司及子公司(以下簡稱「泰金寶科技集團」)以美金及泰銖表達之西元 2020 年 12 月 31 日之合併財務狀況表，暨西元 2020 年 1 月 1 日至 12 月 31 日之合併損益表、合併綜合損益表、合併股東權益變動表、合併現金流量表、合併財報附註(包括重大會計政策彙總)以及泰金寶科技股份有限公司同期間之個體財務報表，業經本會計師查核竣事。

依本會計師之意見，上開財務報表在所有重大方面係依照泰國財務報導準則編製，足以允當表達泰金寶科技集團及泰金寶科技股份有限公司以美金及泰銖表達之西元 2020 年 12 月 31 日之財務狀況，暨西元 2020 年 1 月 1 日至 12 月 31 日之財務績效及現金流量。

查核意見之基礎

本會計師係依照泰國審計準則執行查核工作。本會計師於該等準則下之責任將於「會計師查核財務報表之責任」段進一步說明。本會計師所隸屬事務所受獨立性規範之人員已依泰國政府會計師協會發佈之會計師職業道德規範，與泰金寶科技集團保持超然獨立，並履行該規範之其他責任。本會計師相信已取得足夠及適切之查核證據，以作為表示查核意見之基礎。

強調事項

本會計師已針對下列事項盡應有注意：

財務報表附註九所述，泰金寶科技股份有限公司與子公司及關聯企業間之重大進銷貨交易。本會計師未因此強調事項而修正查核意見。

關鍵查核事項

關鍵查核事項係指依本會計師之專業判斷，對泰金寶科技集團西元 2020 年度財務報表之查核最為重要之事項。該等事項已於查核財務報表整體及形成查核意見之過程中予以因應，本會計師並不對該等事項單獨表示意見。

本會計師已依照會計師查核準則之規定履行責任。本會計師之查核工作，係為回應本會計師所辨識之財務報表重大不實表達風險所設計之程序。依據執行查核程序之結果，包括針對下列關鍵查核事項所執行之程序，提供對整體財務報表表示查核意見之基礎。

泰金寶科技集團西元 2020 年度財務報表之關鍵查核事項如下：

收入認列

事項說明

由於銷貨收入金額重大，且亦為財報使用者用於衡量企業經營績效之關鍵因子。再者，該公司及子公司銷貨對象眾多且銷貨條件各異，因此本會計師將銷貨收入認列列為關鍵查核事項，並著重於銷貨收入之發生及認列時點之查核。

因應之查核程序

1. 評估及測試與收入認列相關之資訊系統，並透過詢問權責主管銷貨循環之內部控制，瞭解控制並抽核具代表性之樣本以測試該控制之有效性。
2. 以抽樣之方式，抽核當年度銷貨交易之相關文件，確認收入認列是否與銷售條件一致，並與該公司政策相符。
3. 以抽樣之方式，抽核當年度及會計年度終了日前後，實際發生銷售交易之相關文件。
4. 覆核該公司於期後發生之銷貨退回單據。
5. 執行分析性程序，以確認本期銷售交易可能出現之異常情形。

備抵存貨跌價損失評估

事項說明

如合併財務報表附註十一所述，評估存貨之淨變現價值時，備抵跌價損失評估較仰賴管理階層之專業判斷，且需詳細分析產品生命週期及競爭環境。因此有備抵存貨跌價損失提列不足之風險。

因應之查核程序

1. 透過詢問權責主管與備抵存貨跌價損失有關之內部控制，瞭解該控制並抽核具代表性之樣本測試該控制之有效性。
2. 瞭解及測試評估備抵存貨跌價損失之假設及提列基礎，並覆核採用之假設及提列基礎之一致性。
3. 比較存貨庫齡及存貨變動，以辨認存貨週轉率低於正常水準之生產線。
4. 比較資產負債表日後每一生產線自銷貨交易產生之存貨成本。

其他事項

提供其他資訊係管理階層之責任。其他資訊係包括泰金寶科技集團年報但不包括財務報表及本會計師之查核報告。泰金寶科技集團年報預計將於查核報告日後提供予本會計師。

本會計師對財務報表表示之意見不包括其他資訊且不對其提供任何確信。

基於財務報表之查核，本會計師之責任係閱讀其他資訊，並考量其他資訊是否與財務報表、本會計師於查核過程中獲得之資訊或其他任何資訊存有重大不實表達。

本會計師於閱讀泰金寶科技集團年報時，如發現存有重大不實表達，本會計師應將該事項告知相關治理單位。

管理階層與治理單位對財務報表之責任

管理階層之責任係依照泰國財務報導準則編製允當表達之財務報表，且維持與財務報表編製有關之必要內部控制，以確保財務報表未存有導因於舞弊或錯誤之重大不實表達。

於編製財務報表時，管理階層之責任亦包括評估泰金寶科技集團繼續經營之能力、相關事項之揭露，以及繼續經營會計基礎之採用，除非管理階層意圖清算泰金寶科技集團或停止營業，或除清算或停業外別無實際可行之其他方案。

泰金寶科技集團之治理單位負有監督財務報導流程之責任。

會計師查核財務報表之責任

本會計師查核財務報表之目的，係對財務報表整體是否存有導因於舞弊或錯誤之重大不實表達取得合理確信，並出具查核報告。合理確信係高度確信，惟依照泰國審計準則執行之查核工作無法保證必能偵出財務報表存有之重大不實表達。不實表達可能導因於錯誤或舞弊。如不實表達之個別金額或彙總數可合理預期將影響財務報表使用者所作之經濟決策，則被認為具有重大性。

本會計師依照泰國審計準則查核時，運用專業判斷並保持專業上之懷疑。本會計師亦執行下列工作：

1. 辨認並評估財務報表導因於舞弊或錯誤之重大不實表達風險；對所評估之風險設計及執行適當之因應對策；並取得足夠及適切之查核證據以作為查核意見之基礎。因舞弊可能涉及共謀、偽造、故意遺漏、不實聲明或逾越內部控制，故未偵出導因於舞弊之重大不實表達之風險高於導因於錯誤者。
2. 對與查核攸關之內部控制取得必要之瞭解，以設計當時情況下適當之查核程序，惟其目的非對泰金寶科技集團內部控制之有效性表示意見。
3. 評估管理階層所採用會計政策之適當性，及其所作會計估計與相關揭露之合理性。
4. 依據所取得之查核證據，對管理階層採用繼續經營會計基礎之適當性，以及使泰金寶科技集團繼續經營之能力可能產生重大疑慮之事件或情況是否存在重大不確定性，作出結論。本會計師若認為該等事件或情況存在重大不確定性，則須於查核報告中提醒財務報表使用者注意財務報表之相關揭露，或於該等揭露係屬不適當時修正查核意見。本會計師之結論係以截至查核報告日所取得之查核證據為基礎。惟未來事件或情況可能導致泰金寶科技集團不再具有繼續經營之能力。
5. 評估財務報表（包括相關附註）之整體表達、結構及內容，以及財務報表是否允當表達相關交易及事件。
6. 對於集團內組成個體之財務資訊取得足夠及適切之查核證據，以對合併財務報表表示意見。本會計師負責集團查核案件之指導、監督及執行，並負責形成集團查核意見。

本會計師與治理單位溝通之事項，包括所規劃之查核範圍及時間，以及重大查核發現（包括於查核過程中所辨認之內部控制顯著缺失）。

本會計師亦向治理單位提供本會計師所隸屬事務所受獨立性規範之人員已遵循會計師職業道德規範中有關獨立性之聲明，並與治理單位溝通所有可能被認為會影響會計師獨立性之關係及其他事項（包括相關防護措施）。

本會計師從與治理單位溝通之事項中，決定對本年度財務報表查核之關鍵查核事項。本會計師於查核報告中敘明該等事項，除非法令不允許公開揭露特定事項，或在極罕見情況下，本會計師決定不於查核報告中溝通特定事項，因可合理預期此溝通所產生之負面影響大於所增進之公眾利益。

本會計師對本查核報告之查核結果負責。

Rungnapa Lertsuwankul

Rungnapa Lertsuwankul
Certified Public Accountant (Thailand) No.3516
安永會計師事務所
曼谷：西元 2021 年 2 月 26 日

泰金寶科技股份有限公司及子公司
財務狀況表

附註	(單位: 美金元)		(單位: 泰銖元)		
	合 併 財 務 報 表		合 併 財 務 報 表		
	2020 年 12 月 31 日	2019 年 12 月 31 日	2020 年 12 月 31 日	2019 年 12 月 31 日	
資產					
流動資產					
現金及約當現金	七	\$ 166,595,793	\$ 138,221,053	\$ 5,004,054,494	\$ 4,167,917,632
短期投資	八	-	9,666,249	-	291,476,072
應收帳款與其他應收款	九、十	736,873,807	605,314,905	22,133,552,228	18,252,665,645
存貨淨額	十一	513,882,921	438,275,894	15,435,552,686	13,215,771,308
預付貨款		6,638,687	2,136,723	199,406,905	64,430,745
其他金融資產-流動	八	6,177,143	-	185,543,462	-
其他流動資產	十二	101,396,395	44,210,226	3,045,653,656	1,333,115,155
待出售非流動資產	十三	13,336,302	-	400,583,851	-
流動資產小計		<u>1,544,901,048</u>	<u>1,237,825,050</u>	<u>46,404,347,282</u>	<u>37,325,376,557</u>
非流動資產					
受限制銀行存款		363,494	501,246	10,918,306	15,114,572
其他金融資產-非流動	十四	6,784,260	-	203,779,496	-
投資關聯企業淨額	十五	46,742,247	40,586,778	1,404,001,547	1,223,853,704
其他長期投資淨額	十四	-	16,689,893	-	503,267,034
長期資金通款-關係人	九	6,896,657	6,450,503	207,155,576	194,508,467
不動產、廠房及設備淨額	十七	469,716,068	473,476,422	14,108,908,506	14,277,208,029
使用權資產	十八(一)	20,019,380	-	601,324,119	-
商譽		1,511,448	1,511,448	45,399,515	45,576,203
其他無形資產	十九	19,118,144	10,401,111	574,253,603	313,635,101
遞延所得稅資產	三十一	4,227,077	3,645,541	126,969,135	109,927,643
淨確定福利資產-非流動	二十五	2,063,121	1,333,463	61,970,172	40,209,243
其他非流動資產		-	-	-	-
土地使用權淨額	二十	-	1,913,679	-	57,705,077
其他		10,726,117	11,784,795	322,181,438	355,358,709
非流動資產小計		<u>588,168,013</u>	<u>568,294,879</u>	<u>17,666,861,413</u>	<u>17,136,363,782</u>
資產總計		<u>\$ 2,133,069,061</u>	<u>\$ 1,806,119,929</u>	<u>\$ 64,071,208,695</u>	<u>\$ 54,461,740,339</u>

後附財務報表附註係本財務報告之一部分

泰金寶科技股份有限公司及子公司

財務狀況表(續)

附註	(單位:美金元)		(單位:泰銖元)		
	合 併 財 務 報 表		合 併 財 務 報 表		
	2020 年 12 月 31 日	2019 年 12 月 31 日	2020 年 12 月 31 日	2019 年 12 月 31 日	
負債及股東權益					
流動負債					
短期借款	二十一	\$ 471,887,490	\$ 356,909,221	\$ 14,174,131,726	\$ 10,762,240,650
應付帳款及其他應付款	九、二十二	868,047,563	649,287,179	26,073,631,454	19,578,605,596
一年內到期之長期借款	二十四	86,400,000	43,200,000	2,595,205,440	1,302,652,800
一年內到期之租賃負債	十八(二)	5,558,620	-	166,964,825	-
應付所得稅		4,704,353	1,059,762	141,305,121	31,956,063
其他金融負債-流動		1,833,292	-	55,066,775	-
其他流動負債	二十三	24,023,200	14,179,086	721,587,261	427,556,159
流動負債小計		1,462,454,518	1,064,635,248	43,927,892,602	32,103,011,268
非流動負債					
長期借款	二十四	86,400,000	177,800,000	2,595,205,440	5,361,381,200
租賃負債-非流動	十八(二)	13,761,471	-	413,354,681	-
長期員工福利準備	二十五	12,528,820	12,208,699	376,329,419	368,141,110
遞延所得稅負債	三十一	581,613	351,627	17,469,968	10,602,961
其他非流動負債		5,153,199	5,182,327	154,787,154	156,267,888
備抵權益法投資關聯企業	十五	17,287,794	11,050,613	519,275,197	333,220,184
非流動負債小計		135,712,897	206,593,266	4,076,421,859	6,229,613,343
負債總計		1,598,167,415	1,271,228,514	48,004,314,461	38,332,624,611
股東權益					
股本					
核准股數為普通股 4,979,068,075 股，每股面值泰銖 1 元		140,359,681	140,359,681	4,554,643,575	4,554,643,575
發行股數為普通股 4,554,643,575 股，每股面值泰銖 1 元					
普通股發行溢價		104,358,133	104,358,133	3,386,400,546	3,386,400,546
資本公積-股份基礎給付	二十六	7,109,733	5,569,161	227,818,755	179,537,619
資本公積-認列對子公司所有權 權益變動數		2,431,391	2,431,391	78,898,143	78,898,143
保留盈餘					
法定盈餘公積	二十七	15,750,839	15,750,839	511,111,587	511,111,587
未分配盈餘		319,684,165	320,240,784	10,378,843,871	10,399,613,247
其他股東權益合計數		(61,743,574)	(55,885,327)	(3,279,618,538)	(3,043,409,859)
歸屬於母公司業主之權益合計		527,950,368	532,824,662	15,858,097,939	16,066,794,858
非控制權益		6,951,278	2,066,753	208,796,295	62,320,870
股東權益總計		534,901,646	534,891,415	16,066,894,234	16,129,115,728
負債及股東權益合計		\$ 2,133,069,061	\$ 1,806,119,929	\$ 64,071,208,695	\$ 54,461,740,339

後附財務報表附註係本財務報告之一部分

泰金寶科技股份有限公司及子公司
財務狀況表

附註	(單位:美金元)		(單位:泰銖元)		
	個體財務報表		個體財務報表		
	2020年 12月31日	2019年 12月31日	2020年 12月31日	2019年 12月31日	
資產					
流動資產					
現金及約當現金	七	\$ 10,735,188	\$ 8,729,189	\$ 322,453,915	\$ 263,219,965
應收帳款與其他應收款	九、十	616,277,915	473,785,814	18,511,201,361	14,286,537,435
存貨淨額	十一	322,769,948	278,549,184	9,695,073,205	8,399,372,094
預付貨款		1,325,109	2,007,571	39,802,432	60,536,296
其他流動資產	十二	18,845,791	18,124,886	566,072,909	546,537,813
流動資產小計		<u>969,953,951</u>	<u>781,196,644</u>	<u>29,134,603,822</u>	<u>23,556,203,603</u>
非流動資產					
其他金融資產-非流動	十四	5,799,148	-	174,189,588	-
投資關聯企業淨額	十五	44,430,707	38,298,585	1,334,569,589	1,154,855,532
投資子公司淨額	十六	447,048,825	407,327,094	13,428,050,261	12,282,541,192
其他長期投資淨額	十四	-	12,756,537	-	384,660,617
其他長期應收款	九	18,387,825	23,488,659	552,316,938	708,277,024
長期資金融通款-關係人	九	7,461,864	27,360,169	224,132,755	825,018,536
不動產、廠房及設備淨額	十七	279,981,831	270,795,897	8,409,842,256	8,165,579,478
使用權資產	十八(-)	144,883	-	4,351,865	-
遞延所得稅資產	三十一	619,488	286,614	18,607,623	8,642,559
其他非流動資產		3,942,001	40,373	118,406,219	1,217,407
非流動資產小計		<u>807,816,572</u>	<u>780,353,928</u>	<u>24,264,467,094</u>	<u>23,530,792,345</u>
資產總計		<u>\$ 1,777,770,523</u>	<u>\$ 1,561,550,572</u>	<u>\$ 53,399,070,916</u>	<u>\$ 47,086,995,948</u>

後附財務報表附註係本財務報告之一部分

泰金寶科技股份有限公司及子公司
財務狀況表(續)

	附註	(單位:美金元)		(單位:泰銖元)	
		個體財務報表		個體財務報表	
		2020年 12月31日	2019年 12月31日	2020年 12月31日	2019年 12月31日
負債及股東權益					
流動負債					
短期借款	二十一	\$ 322,512,208	\$ 296,839,745	\$ 9,687,331,443	\$ 8,950,905,671
應付帳款及其他應付款	九、二十二	519,386,146	391,316,362	15,600,853,606	11,799,753,580
一年內到期之租賃負債	十八(二)	93,134	-	2,797,475	-
應付所得稅		131,305	91,849	3,944,021	2,769,615
其他流動負債	二十三	1,741,912	2,898,459	52,321,985	87,400,132
流動負債小計		<u>843,864,705</u>	<u>691,146,415</u>	<u>25,347,248,530</u>	<u>20,840,828,998</u>
非流動負債					
租賃負債-非流動	十八(二)	56,422	-	1,694,753	-
長期員工福利準備	二十五	10,473,803	10,616,786	314,602,668	320,138,565
備抵權益法投資關聯企業	十五	17,287,794	11,050,613	519,275,197	333,220,184
備抵權益法投資子公司	十六	378,137,431	315,912,096	11,358,151,829	9,526,013,343
非流動負債小計		<u>405,955,450</u>	<u>337,579,495</u>	<u>12,193,724,447</u>	<u>10,179,372,092</u>
負債總計		<u>1,249,820,155</u>	<u>1,028,725,910</u>	<u>37,540,972,977</u>	<u>31,020,201,090</u>
股東權益					
股本					
核准股數為普通股 4,979,068,075 股，每股面值泰銖 1 元		140,359,681	140,359,681	4,554,643,575	4,554,643,575
發行股數為普通股 4,554,643,575 股，每股面值泰銖 1 元					
普通股發行溢價		104,358,133	104,358,133	3,386,400,546	3,386,400,546
資本公積-股份基礎給付	二十六	7,109,733	5,569,161	227,818,755	179,537,619
資本公積-認列對子公司所有權					
權益變動數		2,431,391	2,431,391	78,898,143	78,898,143
保留盈餘					
法定盈餘公積	二十七	15,750,839	15,750,839	511,111,587	511,111,587
未分配盈餘		319,684,165	320,240,784	10,378,843,871	10,399,613,247
其他股東權益合計數		(61,743,574)	(55,885,327)	(3,279,618,538)	(3,043,409,859)
股東權益總計		<u>527,950,368</u>	<u>532,824,662</u>	<u>15,858,097,939</u>	<u>16,066,794,858</u>
負債及股東權益合計		<u>\$ 1,777,770,523</u>	<u>\$ 1,561,550,572</u>	<u>\$ 53,399,070,916</u>	<u>\$ 47,086,995,948</u>

後附財務報表附註係本財務報告之一部分

泰金寶科技股份有限公司及子公司

損益表

西元 2020 年及 2019 年 1 月 1 日至 12 月 31 日

附註	(單位:美金元)		(單位:泰銖元)		
	合併財務報表	2020	合併財務報表	2019	
收益					
銷貨收入	九	\$ 3,336,675,067	\$ 3,309,022,745	\$ 104,307,299,854	\$ 102,493,848,246
服務收入		4,370,976	4,033,687	138,480,865	124,981,759
衍生性金融商品評價利益		19,864,781	8,111,100	633,912,953	250,882,762
其他收入	九	11,734,690	8,494,699	374,680,964	265,080,891
收益小計		<u>3,372,645,514</u>	<u>3,329,662,231</u>	<u>105,454,374,636</u>	<u>103,134,793,658</u>
費用					
銷貨成本	九	(3,177,090,755)	(3,132,952,448)	(99,320,469,296)	(97,040,462,896)
服務成本		(1,629,240)	(1,330,309)	(50,873,425)	(40,530,999)
推銷費用		(13,418,637)	(13,670,050)	(420,843,749)	(422,875,633)
管理費用	九	(130,496,587)	(129,857,613)	(4,087,966,343)	(4,018,207,334)
兌換損失		(14,482,720)	(7,039,975)	(462,153,255)	(216,252,804)
費用小計		<u>(3,337,117,939)</u>	<u>(3,284,850,395)</u>	<u>(104,342,306,068)</u>	<u>(101,738,329,666)</u>
營業淨利		35,527,575	44,811,836	1,112,068,568	1,396,463,992
投資關聯企業損失	十五(二)	(919,353)	(615,780)	(28,848,586)	(17,872,185)
財務收入		1,912,467	-	60,193,085	-
財務費用	二十九	(20,509,371)	(29,266,457)	(643,348,616)	(907,191,170)
稅前淨利		16,011,318	14,929,599	500,064,451	471,400,637
所得稅費用	三十一	(8,754,900)	(3,960,932)	(271,427,628)	(123,874,948)
本期淨利		<u>\$ 7,256,418</u>	<u>\$ 10,968,667</u>	<u>\$ 228,636,823</u>	<u>\$ 347,525,689</u>
淨利(損)歸屬於：					
母公司業主		\$ 6,621,164	\$ 12,432,578	\$ 209,606,760	\$ 392,798,927
非控制權益		635,254	(1,463,911)	19,030,063	(45,273,238)
		<u>\$ 7,256,418</u>	<u>\$ 10,968,667</u>	<u>\$ 228,636,823</u>	<u>\$ 347,525,689</u>
每股盈餘	三十三				
基本每股盈餘					
本期淨利		<u>\$ 0.0015</u>	<u>\$ 0.0027</u>	<u>\$ 0.05</u>	<u>\$ 0.09</u>
稀釋每股盈餘					
本期淨利		<u>\$ 0.0015</u>	<u>\$ 0.0027</u>	<u>\$ 0.05</u>	<u>\$ 0.09</u>

後附財務報表附註係本財務報告之一部分

泰金寶科技股份有限公司及子公司
綜合損益表
西元 2020 年及 2019 年 1 月 1 日至 12 月 31 日

	(單位:美金元)		(單位:泰銖元)	
	合 併 財 務 報 表	合 併 財 務 報 表	合 併 財 務 報 表	合 併 財 務 報 表
附 註	2020	2019	2020	2019
本期淨利	\$ 7,256,418	\$ 10,968,667	\$ 228,636,823	\$ 347,525,689
本期其他綜合損益				
後續可能重分類至損益之項目				
國外營運機構財務報表換算之兌換差額	(3,752,579)	(6,973,215)	(144,639,336)	(215,593,278)
採用權益法認列關聯企業之其他綜合損益之份額	(235,588)	(839,250)	(7,303,118)	(25,680,443)
備供出售金融商品未實現評價損益	-	16,025	-	529,601
所得稅影響數	-	(3,205)	-	(55,539)
後續可能重分類至損益之項目合計	(3,988,167)	(7,799,645)	(151,942,454)	(240,799,659)
不重分類至損益之項目				
財務報表功能性貨幣轉換為表達貨幣之匯率影響數	-	-	(32,137,199)	(1,249,080,862)
透過其他綜合損益按公允價值衡量之權益工具投資未實現評價損益	(4,002,880)	-	(126,751,132)	-
精算損益	2,241,047	(857,834)	68,363,347	(25,896,042)
所得稅影響數	(135,697)	125,070	(4,101,136)	3,738,833
不重分類至損益之項目合計	(1,897,530)	(732,764)	(94,626,120)	(1,271,238,071)
本期其他綜合損益	(5,885,697)	(8,532,409)	(246,568,574)	(1,512,037,730)
本期綜合損益	<u>\$ 1,370,721</u>	<u>\$ 2,436,258</u>	<u>(\$ 17,931,751)</u>	<u>(\$ 1,164,512,041)</u>
綜合損益總額歸屬於：				
母公司業主	\$ 735,467	\$ 3,900,169	(\$ 29,245,876)	(\$ 1,112,397,415)
非控制權益	635,254	(1,463,911)	11,314,125	(52,114,626)
	<u>\$ 1,370,721</u>	<u>\$ 2,436,258</u>	<u>(\$ 17,931,751)</u>	<u>(\$ 1,164,512,041)</u>

後附財務報表附註係本財務報告之一部分

泰金寶科技股份有限公司

損益表

西元 2020 年及 2019 年 1 月 1 日至 12 月 31 日

	附註	(單位:美金元)		(單位:泰銖元)	
		個體財務報表 2020	個體財務報表 2019	個體財務報表 2020	個體財務報表 2019
收益					
銷貨收入	九	\$ 2,279,187,214	\$ 2,504,698,770	\$ 71,288,863,167	\$ 77,557,740,768
衍生性金融商品評價利益		32,185	1,727,253	1,023,744	54,474,232
其他收入	九	10,916,988	6,304,348	344,422,941	195,206,828
收益小計		<u>2,290,136,387</u>	<u>2,512,730,371</u>	<u>71,634,309,852</u>	<u>77,807,421,828</u>
費用					
銷貨成本	九	(2,230,165,453)	(2,440,874,445)	(69,754,666,105)	(75,580,442,543)
推銷費用		(2,416,194)	(2,230,854)	(75,706,966)	(69,025,829)
管理費用	九	(21,792,577)	(13,680,826)	(681,926,626)	(422,306,923)
兌換損失		(225,519)	(6,859,036)	(4,857,936)	(213,409,943)
費用小計		<u>(2,254,599,743)</u>	<u>(2,463,645,161)</u>	<u>(70,517,157,633)</u>	<u>(76,285,185,238)</u>
營業淨利		35,536,644	49,085,210	1,117,152,219	1,522,236,590
投資關聯企業損失	十五(二)	(925,463)	(743,441)	(29,007,494)	(21,792,243)
投資子公司損失	十六(二)	(18,712,447)	(22,882,213)	(586,858,314)	(703,522,482)
財務收入		474,008	-	14,897,586	-
財務費用	二十九	(8,834,744)	(12,426,626)	(277,111,631)	(385,330,752)
稅前淨利		7,537,998	13,032,930	239,072,366	411,591,113
所得稅費用	三十一	(916,834)	(600,352)	(29,465,606)	(18,792,186)
本期淨利		<u>\$ 6,621,164</u>	<u>\$ 12,432,578</u>	<u>\$ 209,606,760</u>	<u>\$ 392,798,927</u>
每股盈餘					
基本每股盈餘	三十三		-		-
本期淨利		<u>\$ 0.0015</u>	<u>\$ 0.0027</u>	<u>\$ 0.05</u>	<u>\$ 0.09</u>
稀釋每股盈餘					
本期淨利		<u>\$ 0.0015</u>	<u>\$ 0.0027</u>	<u>\$ 0.05</u>	<u>\$ 0.09</u>

後附財務報表附註係本財務報告之一部分

泰金寶科技股份有限公司
綜合損益表
西元 2020 年及 2019 年 1 月 1 日至 12 月 31 日

	附註	(單位:美金元)		(單位:泰銖元)					
		個體財務報表	2020	2019	個體財務報表	2020	2019		
本期淨利		\$	6,621,164	\$	12,432,578	\$	209,606,760	\$	392,798,927
本期其他綜合損益									
後續可能重分類至損益之項目									
採用權益法認列關聯企業之其他綜合損益之份額	十五(二)	(252,824)	(142,922)	(7,810,646)	(4,279,774)
採用權益法認列子公司之其他綜合損益之份額	十六(二)	(3,735,342)	(7,669,543)	(144,131,808)	(236,993,947)
備供出售金融商品未實現評價損益			-	16,025		-	529,601		
所得稅影響數	三十一		-	(3,205)		-	(55,539)		
後續可能重分類至損益之項目合計		(3,988,166)	(7,799,645)	(151,942,454)	(240,799,659)
不重分類至損益之項目									
財務報表功能性貨幣轉換									
為表達貨幣之匯率影響數			-	-	(24,421,261)	(1,242,239,474)	
投資子公司之其他綜合損益之份額透過其他綜合損益按公允價值衡量之	十六(二)	(1,489,420)	1,119,753	(48,040,907)	33,802,761		
權益工具投資未實現評價損益		(2,002,880)	-	(63,134,932)	-		
精算損益	二十五		1,730,466	(1,977,587)		52,788,054	(59,698,803)		
所得稅影響數	三十一	(135,697)	125,070	(4,101,136)	3,738,833		
不重分類至損益之項目合計		(1,897,531)	(732,764)	(86,910,182)	(1,264,396,683)
本期其他綜合損益		(5,885,697)	(8,532,409)	(238,852,636)	(1,505,196,342)
本期綜合損益		\$	735,467	\$	3,900,169	(\$	29,245,876)	(\$	1,112,397,415)

後附財務報表附註係本財務報告之一部分

泰金寶科技股份有限公司及子公司
股東權益變動表

西元 2020 年及 2019 年 1 月 1 日至 12 月 31 日

(單位:泰銖元)

附註	泰 金 寶 科 技 股 份 有 限 公 司 及 子 公 司										
	股本	發行溢價	資本公積- 股份溢價	資本公積- 未分配盈餘	國外營運機構 財務狀況表 之兌換差額	採用權益法認列 附屬企業之其他 綜合損益之份額	可供出售 金融資產之實現 評價損益	透過其他綜合損益 按公允價值衡量之 金融資產之實現 評價(損)益	其他股東 權益組成 項目合計	歸屬於母公司 業主之權益合計	非控制權益
2019年1月1日餘額	\$ 140,359,681	\$ 104,358,133	\$ 4,864,337	\$ 321,693,491	\$ 47,985,885	\$ 114,952	\$ 214,749	\$ 541,372,190	\$ 48,085,682	\$ 1,463,911	\$ 544,844,545
本期淨利	-	-	-	12,432,578	6,973,215	(83,925)	12,820	(8,532,469)	(7,795,645)	-	10,968,667
本期其他綜合損益	-	-	-	(732,764)	(59,732,215)	(83,925)	12,820	-	(7,795,645)	(1,463,911)	(8,532,469)
本期綜合損益總額	-	-	-	11,699,814	6,973,215	(83,925)	12,820	-	(7,795,645)	(1,463,911)	2,436,258
發放現金股利	-	-	-	(13,152,521)	-	-	-	-	(7,795,645)	-	(13,152,521)
股份基礎給付交易	-	-	713,984	-	-	-	-	-	-	-	713,984
發行新股	-	-	(9,160)	-	-	-	-	-	-	-	49,149
2019年12月31日餘額	\$ 140,359,681	\$ 104,358,133	\$ 5,569,161	\$ 320,240,784	\$ 54,959,100	\$ 724,298	\$ 201,929	\$ 532,846,662	\$ 55,885,327	\$ 2,066,743	\$ 534,891,415
2020年1月1日餘額	\$ 140,359,681	\$ 104,358,133	\$ 5,569,161	\$ 320,240,784	\$ 54,959,100	\$ 724,298	\$ 201,929	\$ 532,846,662	\$ 55,885,327	\$ 2,066,743	\$ 534,891,415
短期應付之票據	-	-	-	-	-	-	201,929	(201,929)	-	-	-
2020年1月1日重編餘額	140,359,681	104,358,133	5,569,161	320,240,784	54,959,100	724,298	-	532,846,662	55,885,327	2,066,743	534,891,415
本期淨利	-	-	-	6,621,164	3,752,579	(235,588)	-	(4,035,358)	(8,023,525)	635,254	5,885,697
本期其他綜合損益	-	-	-	2,137,828	(3,752,579)	(235,588)	-	(4,035,358)	(8,023,525)	635,254	(1,370,721)
本期綜合損益總額	-	-	-	8,758,992	(3,752,579)	(235,588)	-	(4,035,358)	(8,023,525)	635,254	(7,150,333)
發放現金股利	-	-	1,540,572	(715,033)	-	-	-	-	-	-	1,540,572
股份基礎給付交易	-	-	-	-	-	-	-	-	-	-	-
處分透過其他綜合損益 公允價值衡量之權益工具	-	-	-	(2,165,278)	-	-	-	2,165,278	-	-	-
非控制權益變動數	-	-	-	-	-	-	-	-	-	-	-
2020年12月31日餘額	\$ 140,359,681	\$ 104,358,133	\$ 7,109,733	\$ 319,684,165	\$ 58,711,679	\$ 969,886	\$ -	\$ 527,950,368	\$ 61,743,574	\$ 6,951,278	\$ 534,901,646

後附財務報表附註係本財務報告之一部分

泰金寶科技股份有限公司及子公司
股東權益變動表

西元 2020 年及 2019 年 1 月 1 日至 12 月 31 日

(單位:萬鈔元)

附註	合 併 財 務 報 告											
	股本	普通股	資本公積- 股份溢價	資本公積- 認列子公司所 有權益變動數	保留盈餘	未分配盈餘	國外營運機構 之兌換差額	採用權益法認列 關聯企業之其他 綜合權益之份額	其他綜合收益 項目合計	歸屬於母公司 業主之權益合計	非控制權益	合計
2019年1月1日餘額	\$ 4,554,643,575	\$ 3,386,400,546	\$ 157,846,775	\$ 78,898,143	\$ 511,111,587	\$ 10,438,889,451	\$ (1,557,132,360)	\$ 3,730,180	\$ (6,968,546)	\$ 17,567,419,351	\$ 112,677,236	\$ 17,680,096,567
本期淨利	-	-	-	-	392,798,927	-	-	-	-	392,798,927	(452,732,388)	347,525,689
本期其他綜合收益	-	-	-	-	22,157,209	-	(1,457,832,752)	(25,680,443)	(1,483,039,133)	(1,505,196,342)	6,841,388	(1,512,097,730)
本期綜合收益總額	-	-	-	-	370,641,718	-	(1,457,832,752)	(25,680,443)	(1,483,039,133)	(1,112,397,415)	(52,114,626)	(1,164,512,041)
發放現金股利	-	-	-	-	-	(409,917,922)	-	-	-	(409,917,922)	-	(409,917,922)
股份溢價轉付交際	-	-	21,971,850	-	-	-	-	-	-	21,971,850	-	21,971,850
發行認股權	-	-	(281,006)	-	-	-	-	-	-	(281,006)	1,758,280	1,477,274
2019年12月31日餘額	\$ 4,554,643,575	\$ 3,386,400,546	\$ 179,537,619	\$ 78,898,143	\$ 511,111,587	\$ 10,398,613,247	\$ (3,014,965,112)	\$ (21,980,263)	\$ (6,494,484)	\$ 16,066,794,858	\$ 623,208,870	\$ 16,129,115,728
2020年1月1日餘額	\$ 4,554,643,575	\$ 3,386,400,546	\$ 179,537,619	\$ 78,898,143	\$ 511,111,587	\$ 10,398,613,247	\$ (3,014,965,112)	\$ (21,980,263)	\$ (6,494,484)	\$ 16,066,794,858	\$ 623,208,870	\$ 16,129,115,728
地產應用之影響數	-	-	-	-	-	-	-	-	6,494,484	-	-	6,494,484
2020年1月1日重編後餘額	4,554,643,575	3,386,400,546	179,537,619	78,898,143	511,111,587	10,398,613,247	(3,014,965,112)	(21,980,263)	(6,494,484)	16,066,794,858	623,208,870	16,129,115,728
本期淨利	-	-	-	-	-	209,606,760	-	-	-	209,606,760	19,030,063	228,636,823
本期其他綜合收益	-	-	-	-	-	65,204,959	(169,060,597)	(7,303,118)	(304,057,595)	(238,852,636)	(7,715,988)	(246,568,574)
本期綜合收益總額	-	-	-	-	-	274,811,719	(169,060,597)	(7,303,118)	(304,057,595)	(29,245,876)	11,314,125	(17,931,751)
發放現金股利	-	-	-	-	-	(227,732,179)	-	-	-	(227,732,179)	-	(227,732,179)
股份溢價轉付交際	-	-	482,811,136	-	-	-	-	-	-	482,811,136	-	482,811,136
處分透過其他綜合收益按 處分透過其他綜合收益按	-	-	-	-	-	-	-	-	-	-	-	-
公允價值變動之權益工具	-	-	-	-	-	(67,848,916)	-	-	67,848,916	-	-	-
非控制權益變動數	-	-	-	-	-	-	-	-	-	-	-	-
認列子公司所有權益變動數	-	-	-	-	-	-	-	-	-	-	-	-
2020年12月31日餘額	\$ 4,554,643,575	\$ 3,386,400,546	\$ 227,818,755	\$ 78,898,143	\$ 511,111,587	\$ 10,378,843,871	\$ (3,184,025,709)	\$ (29,253,381)	\$ (3,279,618,538)	\$ 15,858,097,939	\$ 208,796,295	\$ 16,066,894,234

後附財務報表附註係本財務報告之一部分

泰金寶科技股份有限公司

股東權益變動表

西元 2020 年及 2019 年 1 月 1 日至 12 月 31 日

附註	報 表											(單位:美金元)
	個 體		財 務		其 他 報 表		其 他 報 表			其 他 報 表		
	資 本 公 積- 普 通 股	資 本 公 積- 股 份 基 礎 給 付	資 本 公 積- 認 列 子 公 司 所 有 權 益 變 動 數	保 留 盈 餘	未 分 配 盈 餘	認 列 關 聯 企 業 及 子 公 司 之 其 他 綜 合 損 益 之 份 額	備 供 出 售 金 融 商 品 本 質 現 評 價 損 益	按 公 允 價 值 衡 量 之 金 融 資 產 未 實 現 評 價 損 益	透 過 其 他 綜 合 損 益	其 他 報 表 權 益 組 成 項 目 合 計	合 計	
2019 年 1 月 1 日餘額	\$ 140,358,133	\$ 4,864,337	\$ 2,431,391	\$ 15,750,839	\$ 321,693,491	\$ 47,870,933	\$ 214,749	\$ -	\$ 48,085,682	\$ 541,372,190		
本期淨利	-	-	-	-	12,432,578	-	-	-	-	12,432,578		
本期其他綜合損益	-	-	-	-	732,764	(7,812,465)	12,820	-	(7,799,645)	8532,409		
本期綜合損益總額	-	-	-	-	11,699,814	7,812,465	12,820	-	7,799,645	3,900,169		
發放現金股利	-	-	-	-	(13,152,521)	-	-	-	-	(13,152,521)		
股份基礎給付交易	-	713,984	-	-	-	-	-	-	-	713,984		
執行認股權	-	(9,160)	-	-	-	-	(201,929)	-	-	(9,160)		
2019 年 12 月 31 日餘額	\$ 140,358,133	\$ 5,569,161	\$ 2,431,391	\$ 15,750,839	\$ 320,240,784	\$ 55,683,398	\$ 201,929	\$ -	\$ 55,885,327	\$ 532,824,662		
2020 年 1 月 1 日餘額	\$ 140,358,133	\$ 5,569,161	\$ 2,431,391	\$ 15,750,839	\$ 320,240,784	\$ 55,683,398	\$ 201,929	\$ -	\$ 55,885,327	\$ 532,824,662		
遞延適用之影響數	-	-	-	-	-	-	201,929	(201,929)	-	-		
2020 年 1 月 1 日重編後餘額	140,358,133	5,569,161	2,431,391	15,750,839	320,240,784	55,683,398	-	(201,929)	55,885,327	532,824,662		
本期淨利	-	-	-	-	6,621,164	-	-	-	-	6,621,164		
本期其他綜合損益	-	-	-	-	2,137,828	(5,888,167)	-	(2,035,358)	(8,023,525)	(5,885,697)		
本期綜合損益總額	-	-	-	-	8,758,992	5,888,167	-	(2,035,358)	(8,023,525)	735,467		
發放現金股利	-	-	-	-	(7,150,333)	-	-	-	-	(7,150,333)		
股份基礎給付交易	-	1,540,572	-	-	-	-	-	-	-	1,540,572		
處分透過其他綜合損益按公允價值衡量之權益工具	-	-	-	-	(2,165,278)	-	-	2,165,278	-	-		
2020 年 12 月 31 日餘額	\$ 140,358,133	\$ 7,109,733	\$ 2,431,391	\$ 15,750,839	\$ 319,684,165	\$ 61,671,555	\$ -	\$ 72,009	\$ 61,743,574	\$ 527,950,568		

後附財務報表附註係本財務報告之一部分

泰金寶科技股份有限公司
股東權益變動表

西元 2020 年及 2019 年 1 月 1 日至 12 月 31 日

附註	報 告 期											(單位:泰銖元)
	固 定 資 產			其 他 綜 合 損 益			其 他 股 東 權 益			權 益		
	股本	資本公積- 發行溢價	資本公積- 股份基礎給付	資本公積- 認列子公司所有權權益變動數	保留盈餘	未分配盈餘	國外營運機構財務報告換算之兌換差額	採用權益法認列關聯企業及子公司之其他綜合損益之份額	備供出售金融商品未實現評價損益	透過其他綜合損益按公允價值衡量之金融資產未實現評價(損)益	其他股東權益組成項目合計	
2019 年 1 月 1 日餘額	\$ 4,554,643,575	\$ 3,386,400,546	\$ 157,846,775	\$ 78,898,143	\$ 5,111,111,587	\$ 10,438,889,451	\$ -	(\$ 1,553,402,180)	(\$ 6,968,546)	\$ -	(\$ 1,560,370,726)	\$ 17,567,419,351
本期淨利	-	-	-	-	-	392,798,927	-	-	-	-	-	392,798,927
本期其他綜合損益	-	-	-	-	-	(22,157,209)	(1,242,239,474)	(241,273,721)	474,062	-	(1,483,039,133)	(1,505,196,342)
本期綜合損益總額	-	-	-	-	-	370,641,718	(1,242,239,474)	(241,273,721)	474,062	-	(1,483,039,133)	(1,112,397,415)
發放現金股利	-	-	-	-	-	(409,917,922)	-	-	-	-	-	(409,917,922)
股份基礎給付交易	-	-	21,971,850	-	-	-	-	-	-	-	-	21,971,850
執行認股權	-	-	(281,006)	-	-	-	-	-	-	-	-	(281,006)
2019 年 12 月 31 日餘額	\$ 4,554,643,575	\$ 3,386,400,546	\$ 179,537,619	\$ 78,898,143	\$ 5,111,111,587	\$ 10,399,613,247	(\$ 1,242,239,474)	(\$ 1,794,675,901)	(\$ 6,494,484)	\$ -	(\$ 3,043,409,859)	\$ 16,066,794,858
2020 年 1 月 1 日餘額	\$ 4,554,643,575	\$ 3,386,400,546	\$ 179,537,619	\$ 78,898,143	\$ 5,111,111,587	\$ 10,399,613,247	(\$ 1,242,239,474)	(\$ 1,794,675,901)	(\$ 6,494,484)	\$ -	(\$ 3,043,409,859)	\$ 16,066,794,858
遞延適用之影響數	-	-	-	-	-	-	-	-	6,494,484	6,494,484	-	-
2020 年 1 月 1 日重編後餘額	4,554,643,575	3,386,400,546	179,537,619	78,898,143	5,111,111,587	10,399,613,247	(1,242,239,474)	(1,794,675,901)	-	6,494,484	(3,043,409,859)	16,066,794,858
本期淨利	-	-	-	-	-	209,606,760	-	-	-	-	-	209,606,760
本期其他綜合損益	-	-	-	-	-	65,204,959	(24,421,261)	(215,558,654)	-	(64,077,680)	(304,057,595)	(238,852,636)
本期綜合損益總額	-	-	-	-	-	274,811,719	(24,421,261)	(215,558,654)	-	(64,077,680)	(304,057,595)	(29,245,876)
發放現金股利	-	-	-	-	-	(227,732,179)	-	-	-	-	-	(227,732,179)
股份基礎給付交易	-	-	48,281,136	-	-	-	-	-	-	-	-	48,281,136
處分透過其他綜合損益按公允價值衡量之權益工具	-	-	-	-	-	(67,848,916)	-	-	-	67,848,916	-	-
2020 年 12 月 31 日餘額	\$ 4,554,643,575	\$ 3,386,400,546	\$ 227,818,755	\$ 78,898,143	\$ 5,111,111,587	\$ 10,378,843,871	(\$ 1,266,660,735)	(\$ 2,010,234,555)	\$ -	(\$ 2,723,248)	(\$ 3,279,618,538)	\$ 15,858,097,939

後附財務報表附註係本財務報告之一部分

泰金寶科技股份有限公司及子公司

現金流量表

西元 2020 年及 2019 年 1 月 1 日至 12 月 31 日

	(單位:美金元)		(單位:泰銖元)	
	合併財務報表		合併財務報表	
	2020	2019	2020	2019
營業活動之現金流量				
稅前淨利	\$ 16,011,318	\$ 14,929,599	\$ 500,064,451	\$ 471,400,637
稅前調整項目				
折舊費用及各項攤提	79,110,426	72,674,406	2,478,434,662	2,250,201,446
呆帳損失	4,377,095	303,501	136,362,678	9,277,115
存貨跌價損失	13,716,660	2,698,239	423,312,595	81,657,572
透過損益按公允價值衡量之債務工具損失	950,000	-	28,979,829	-
資產減損損失	362,141	-	11,476,497	-
處分不動產、廠房及設備利益	(5,709,994)	(148,688)	(181,364,947)	(4,489,777)
處分結構性存款利益	(110,810)	(353,259)	(3,426,348)	(11,057,838)
投資關聯企業損失	919,353	615,780	28,848,576	17,872,185
員工福利費用	2,390,629	3,541,551	75,215,922	110,562,699
股份基礎給付交易	1,494,872	713,984	46,887,054	21,971,850
結構性存款未實現利益	(14,843)	(12,786)	(484,014)	(402,883)
衍生性金融商品評價損失(利益)	1,170,718	(1,269,877)	32,765,715	(41,965,023)
未實現兌換損失(利益)	1,080,699	(2,688,351)	32,839,071	(77,894,073)
利息收入	(1,912,467)	(4,292,297)	(60,193,084)	(133,357,974)
利息費用	16,774,110	21,997,978	525,726,893	681,520,758
小計	130,609,907	108,709,780	4,075,445,550	3,375,296,694
營業資產(增加)減少				
應收帳款及其他應收款	(135,944,222)	159,018,618	(4,170,336,412)	4,860,442,827
存貨淨額	(89,357,874)	84,559,448	(2,814,869,232)	2,653,987,741
預付貨款	(4,500,517)	285,589	(140,967,242)	6,818,550
其他流動資產	(107,944,626)	(20,552,374)	(3,330,983,135)	(630,674,297)
營業負債增加(減少)				
應付帳款及其他應付款	222,792,334	(133,288,644)	6,963,676,661	(4,078,471,995)
其他流動負債	8,635,816	(3,264,527)	264,747,144	(97,137,918)
提列員工福利費用	(480,946)	(512,794)	(15,437,112)	(15,869,518)
其他非流動負債	(29,128)	(549,820)	3,196,999	(16,885,023)
營業活動之現金流入	23,780,744	194,405,276	834,473,221	6,057,507,061
收取之利息	1,156,973	3,376,614	36,350,284	104,851,628
本期支付所得稅	(5,486,138)	(6,231,133)	(170,793,891)	(193,330,662)
營業活動之淨現金流入	19,451,579	191,550,757	700,029,614	5,969,028,027

後附財務報表附註係本財務報告之一部分

泰金寶科技股份有限公司及子公司

現金流量表(續)

西元 2020 年及 2019 年 1 月 1 日至 12 月 31 日

	(單位:美金元)		(單位:泰銖元)	
	合 併 財 務 報 表	合 併 財 務 報 表	合 併 財 務 報 表	合 併 財 務 報 表
	2020	2019	2020	2019
投資活動之現金流量				
定期存款減少(增加)	\$ 2,870,000	(\$ 6,070,000)	\$ 86,024,962	(\$ 189,574,858)
結構性存款減少	1,570,995	22,908,943	43,625,228	716,013,167
受限制存款減少(增加)	92,273	(1,420)	2,933,910	(52,855)
長期資金融通款-關係人增加		(2,849,098)	-	(86,007,798)
投資關聯企業增加	(1,073,229)	-	(34,011,351)	-
其他長期投資增加	-	(150,000)	-	(4,721,671)
購置不動產、廠房及設備	(210,894,109)	(182,940,868)	(6,635,913,428)	(5,652,649,482)
購置其他無形資產	(7,869,898)	(1,593,044)	(246,989,919)	(49,261,380)
出售權益工具投資價款	4,940,079	-	153,292,797	-
出售子公司投資價款	4,249,273	-	135,161,300	-
利息收入收現數	755,494	915,683	23,842,800	28,506,346
自關聯企業股利收入收現數	-	1,560,307	-	49,115,019
出售不動產、廠房及設備價款	8,089,420	1,799,307	254,285,913	55,918,036
政府補助款收入收現數	151,349,648	93,355,961	4,710,113,985	2,883,919,567
其他非流動資產減少(增加)	1,058,679	(2,633,585)	19,086,123	(68,345,848)
投資活動之淨現金流出	(44,861,375)	(75,697,814)	(1,488,547,680)	(2,317,141,757)
融資活動之現金流量				
短期借款增加(減少)	114,982,551	(96,510,930)	3,590,325,809	(3,007,677,727)
長期借款償還	(48,200,000)	-	(1,476,860,100)	-
租賃本金償還	(6,394,052)	-	(200,503,140)	-
長期借款舉借數	-	28,000,000	-	858,970,934
執行認股權收現數	45,700	49,150	-	1,503,590
利息費用	(16,481,361)	(21,574,795)	(516,700,775)	(668,455,454)
發放現金股利	(7,150,333)	(13,152,521)	(227,732,179)	(409,917,922)
融資活動之淨現金流入(流出)	36,802,505	(103,189,096)	1,168,529,615	(3,225,576,579)
匯率影響數	16,982,031	488,946	454,769,244	(316,832,086)
本期現金及約當現金增加	28,374,740	13,152,793	836,136,862	109,477,605
期初現金及約當現金餘額	138,221,053	125,068,260	4,167,917,632	4,058,440,027
期末現金及約當現金餘額(附註七)	\$ 166,595,793	\$ 138,221,053	\$ 5,004,054,494	\$ 4,167,917,632
現金流量資訊之補充揭露				
未動用現金支付項目				
購置不動產、廠房及設備尚未支付數	\$ 4,643,906	\$ 8,533,050	\$ 139,489,475	\$ 261,041,795
購置無形資產尚未支付數	4,890,000	5,700,000	146,881,419	174,373,545
使用權資產增加數	7,834,592	-	242,421,324	-
出售不動產、廠房及設備尚未收現數	739,299	1,286,794	22,206,411	39,365,406
使用權資產及建築物轉列待出售非流動資產	13,336,302	-	400,583,851	-

泰金寶科技股份有限公司
現金流量表
西元 2020 年及 2019 年 1 月 1 日至 12 月 31 日

	(單位:美金元)		(單位:泰銖元)	
	個 體 財 務 報 表	個 體 財 務 報 表	個 體 財 務 報 表	個 體 財 務 報 表
	2020	2019	2020	2019
營業活動之現金流量				
稅前淨利	\$ 7,537,998	\$ 13,032,930	\$ 239,072,366	\$ 411,591,113
稅前調整項目				
折舊費用	43,845,551	41,636,782	1,373,673,221	1,289,239,501
呆帳損失	672,616	-	20,518,213	-
存貨跌價損失	8,814,950	646,679	273,050,206	19,521,777
處分不動產、廠房及設備利益	(5,974,777)	(197,355)	(189,711,261)	(6,041,605)
投資關聯企業損失	925,463	743,441	29,007,494	21,792,243
投資子公司損失	18,712,447	22,882,213	586,858,315	703,522,482
員工福利費用	1,587,483	3,009,038	49,735,902	94,119,622
股份基礎給付交易	117,602	134,945	3,694,213	4,163,145
衍生性金融商品評價損失	-	31,505	-	951,065
未實現兌換損失(利益)	1,622,293	(271,433)	50,065,786	(4,386,687)
利息收入	(474,008)	(950,671)	(14,897,586)	(29,463,333)
利息費用	7,836,964	11,366,815	245,891,123	352,520,484
小計	85,224,582	92,064,889	2,666,957,992	2,857,529,807
營業資產(增加)減少				
應收帳款及其他應收款	(137,388,908)	37,760,901	(4,210,512,756)	1,079,521,297
存貨淨額	(53,035,714)	57,621,203	(1,684,197,897)	1,776,644,924
預付貨款	683,909	(308,340)	21,815,989	(10,402,645)
其他流動資產	(622,752)	(5,636,536)	(21,646,821)	(177,977,539)
其他長期應收款	5,130,780	60,914,477	162,747,108	1,886,052,282
營業負債增加(減少)				
應付帳款及其他應付款	126,833,396	(59,363,778)	3,970,524,221	(1,751,192,198)
其他流動負債	(1,511,403)	1,782,614	(48,261,867)	56,750,839
提列員工福利費用	-	(3,065)	-	(96,477)
營業活動之現金流入	25,313,890	184,832,365	857,425,969	5,716,830,290
收取之利息	472,624	950,625	14,854,655	29,461,955
本期支付所得稅	(1,269,567)	(679,942)	(39,843,210)	(20,951,658)
營業活動之淨現金流入	24,516,947	185,103,048	832,437,414	5,725,340,587

後附財務報表附註係本財務報告之一部分

泰金寶科技股份有限公司

現金流量表(續)

西元 2020 年及 2019 年 1 月 1 日至 12 月 31 日

	(單位:美金元)		(單位:泰銖元)	
	個體財務報表	個體財務報表	個體財務報表	個體財務報表
	2020	2019	2020	2019
投資活動之現金流量				
長期資金融通款-關係人減少	\$ 19,898,305	\$ -	\$ 632,927,275	\$ -
投資關聯企業增加	(1,073,229)	-	(34,011,352)	-
投資子公司增加	(4,500,000)	(138,000,000)	(142,670,325)	(4,202,705,316)
購置不動產、廠房及設備	(54,387,469)	(63,250,646)	(1,708,454,261)	(1,951,472,367)
出售子公司投資價款	4,249,273	72,198,527	135,161,300	2,179,509,880
子公司減資退回股款	163,714	-	5,129,969	-
利息收入收現數	1,384	46	42,932	1,377
自關聯企業股利收入收現數	-	1,560,307	-	49,115,019
自子公司股利收入收現數	-	39,376,497	-	1,220,617,233
出售不動產、廠房及設備價款	6,579,473	1,723,337	208,425,387	52,855,920
其他非流動資產增加	(3,901,626)	(4,001)	(121,362,180)	(124,405)
投資活動之淨現金流出	(32,970,175)	(86,395,933)	(1,024,811,255)	(2,652,202,659)
融資活動之現金流量				
短期借款增加(減少)	25,672,463	(90,922,712)	736,135,250	(2,844,236,624)
租賃本金償還	(88,124)	-	(2,759,887)	-
利息費用	(7,974,779)	(11,209,771)	(250,113,747)	(347,764,291)
發放現金股利	(7,150,333)	(13,152,521)	(227,732,179)	(409,917,922)
融資活動之淨現金流入(流出)	10,459,227	(115,285,004)	255,529,437	(3,601,918,837)
匯率影響數	-	-	(3,921,646)	(29,208,746)
本期現金及約當現金增加(減少)	2,005,999	(16,577,889)	59,233,950	(557,989,655)
期初現金及約當現金餘額	8,729,189	25,307,078	263,219,965	821,209,620
期末現金及約當現金餘額(附註七)	\$ 10,735,188	\$ 8,729,189	\$ 322,453,915	\$ 263,219,965
現金流量資訊之補充揭露				
未動用現金支付項目				
購置不動產、廠房及設備尚未支付數	\$ 2,461,773	\$ 3,004,341	\$ 73,944,514	\$ 91,908,335
使用權資產增加數	41,587	-	5,760,419	-
出售其他長期投資尚未收現數	4,940,079	-	148,385,633	-
出售不動產、廠房及設備尚未收現數	626,102	329,644	18,806,296	10,084,408

後附財務報表附註係本財務報告之一部分

泰金寶科技股份有限公司

合併財務報表附註

西元 2020 年及 2019 年 1 月 1 日至 12 月 31 日

單位：新台幣仟元

(除特別註明者外)

一、公司概况

(一) 公司簡介

泰金寶科技股份有限公司(以下簡稱本公司)係設立於泰國之公開發行公司。本公司之母公司為設立於台灣之金寶電子工業股份有限公司。主要經營業務係從事電腦及週邊設備、通訊設備及自動化設備之製造。公司地址為 191/54, 191/57 18th Floor, CTI Tower, Rachadapisek Road, Kwang Klongtoey, Khet Klongtoey, Bangkok 10110，並分別於泰國 Samut Sakorn、Petchaburi 及 Nakhonratchasima 省設立四家分公司。

(二) 2019 年新型冠狀流行病毒

由於 2019 年新型冠狀病毒疫情對大多數企業及產業造成不利影響，並可能帶來不確定性且影響本集團營運之經營環境。本集團的管理階層已持續監控後續的發展，評估資產、負債準備及或有負債之影響，並隨著情勢發展做出各種估計及判斷。

二、財務報表編製基礎

(一) 本財務報表係依據佛曆 2547 年所制訂之泰國財務報告編製準則所編製，財務報表之表達並遵循商業發展委員會根據佛曆 2543 年會計法案所發布之規定。

本集團之管理階層係以美金作為功能性貨幣並編製財務報表，然依泰國監管單位規定需以泰銖為財務報表表達貨幣，故本集團以美金換算泰銖為財務報表之表達。

功能性貨幣美金換算為表達貨幣泰銖所使用之匯率，資產負債科目係以財務報表結束日之匯率換算，損益科目則以實際交易日期之匯率換算，匯率轉換所產生之外幣兌換差額列於股東權益項下之累積換算調整數科目。

本公司係以泰文編製官方法定財務報表，英文財務報表係依泰文財務報表翻譯而成。

除了會計準則所要求之特殊揭露外，本財務報表係以歷史成本為編製基礎。

(二) 合併財務報表編製原則

1. 合併財務報表合併個體包括本公司及下列子公司(以下簡稱本集團)：

公司名稱	營業性質	設立所在地	投資比例	
			2020年 %	2019年 %
<u>本公司持有</u>				
Logistar International Holding Co., Ltd.	公司經銷商	英屬維京群島	100	100
泰金寶光電(蘇州)有限公司	製造	中華人民共和國	100	100
泰金寶電通股份有限公司	採購原物料、 研究及發展	台灣	100	100
泰金寶科技(蘇州)有限公司	製造	中華人民共和國	100	100
泰金寶電通(蘇州)有限公司	製造	中華人民共和國	100	100
Cal Comp (Malaysia) SDN. BHD.	製造	馬來西亞	100	100
Cal-Comp Electronics (USA) Co., Ltd.	製造	美國	100	100
Cal-Comp Industria e Comercio de Electronicos e Informatica Ltda.*	製造	巴西	1	1
Cal-Comp Electronics de Mexico Co., S.A. de C.V.	製造	墨西哥	100	100
Cal-Comp Holding (Brasil) S.A.	控股	巴西	100	100
Cal-Comp (India) Private Limited	研究及發展產品	印度	100	100
Cal-Comp Automotion and Industrial 4.0 Service (Thailand) Co., Ltd.	工廠自動化系統設 計服務	泰國	100	100
泰金寶精密控股股份有限公司	控股	開曼群島	95	100
Qbit Semiconductor Holding Ltd.	控股	開曼群島	92	94
<u>子公司持有</u>				
Cal-Comp Precision (Singapore) Limited (100%由泰金寶精密控股股份有限公司持有)	精密塑膠製模工程	新加坡	100	100
Cal-Comp Precision (Thailand) Limited (100%由Cal-Comp Precision (Singapore) Limited 持有)	精密塑膠製模工程	泰國	100	100
Cal-Comp Precision (Malaysia) Sdn.Bnd. (100%由Cal-Comp Precision (Singapore) Limited 持有)	精密塑膠製模工程	馬來西亞	100	100
泰金寶精密(東莞)有限公司 (100%由Cal-Comp Precision (Singapore) Limited 持有)	精密塑膠製模工程	中華人民共和國	100	100

公司名稱	營業性質	設立所在地	投資比例	
			2020年 %	2019年 %
泰金寶精密(吳江)有限公司 (100%由Cal-Comp Precision (Thailand) Limited 持有)	精密塑膠製模工程	中華人民共和國	100	100
Cal-Comp Precision (Philippines), Inc. (2020年: 100%由Cal-Comp Precision (Singapore) Limited 持有; 2019年: 100%由Cal-Comp Precision (Thailand) Limited 持有)	精密塑膠製模工程	菲律賓	100	100
泰金寶精密(岳陽)有限公司 (100%由Cal-Comp Precision (Singapore) Limited 持有)	精密塑膠製模工程	中華人民共和國	100	100
Cal-Comp USA (Indiana), Inc. (100%由Cal-Comp Electronics (USA) Co., Ltd. 持有)	製造	美國	100	100
Cal-Comp USA (San Diego), Inc. (100%由Cal-Comp Electronics (USA) Co., Ltd. 持有)	製造	美國	100	100
Cal-Comp Industria e Comercio de Electronicos e Informatica Ltda. (99%由Cal-Comp Holding(Brasil) S.A. 持有)	製造	巴西	99	99
Cal-Comp Industria de Semicondutores, S.A. (58%由Cal-Comp Holding(Brasil) S.A. 持有)	製造	巴西	58	58
通寶半導體設計有限公司 (100%由Qbit Semiconductor Holding Ltd. 持有)	製造	台灣	100	100
工信智寶(北京)科技發展有限公司 (80%由泰金寶光電(蘇州)有限公司持有)	製造	中華人民共和國	80	80
泰金寶光電(岳陽)有限公司 (100%由泰金寶光電(蘇州)有限公司持有)	製造	中華人民共和國	100	100
新金寶高端智能科技研發(岳陽)有限公司 (100%由泰金寶光電(蘇州)有限公司持有)	研發	中華人民共和國	100	100

*本公司透過 Cal-Comp Holding (Brasil) S.A. 間接持有 99% 之 Cal-Comp Industria e Comercio de Electronicos e Informatica Ltda.，故將其分類為採用權益法投資之子公司，且對該公司有控制權。

除 Cal-Comp(India) Private Limited 及 Cal-Comp Automation and Industrial 4.0 Service (Thailand) Co., Ltd. 財務報表係由公司管理階層編製，對財務報表無重大影響外，子公司之財務報表係由各公司管理階層編製，並由其所委任之會計師查核簽證。

- 當本公司暴露於來自對該個體之參與之變動報酬或對該等變動報酬享有權利，且透過對該個體之權力有能力影響該等報酬時，本公司即控制該個體。
- 對於期中取得子公司之控制能力者，自取得控制力之日起，開始將子公司之收益及費損編入合併損益表；對於期中喪失對子公司控制力之日起，終止將子公司之收益及費損編入合併損益表。
- 子公司之財務報表與母公司採用相同之重要會計政策。
- 所有子公司及關聯企業之財務報表均以其功能性貨幣表達。當其功能性貨幣非為美金時，資產負債科目以資產負債表日匯率換算為美金，損益科目則以每月平均匯率換算，匯率轉換所產生之外幣兌換差額列於股東權益項下之累積換算調整數科目。
- 集團間之重大交易事項及其餘額，均於合併時加以消除。

7.非控制權益係表達非屬本公司所持有部分之子公司其損益與淨資產，並單獨列示於合併損益及合併財務狀況表之權益。

(三)本公司之個體財務報表，其中對投資子公司及關聯企業均以權益法列示其金額。

三、新發布及修訂之財務報導準則

1.本期適用之財務報導準則

本集團於本期採用會計準則委員會發布之一系列修訂(西元 2019 年修訂)及新發布且於西元 2020 年 1 月 1 日起適用之財務報導準則，上述修改主係整合相對之國際財務報導準則，大部分變動主係闡明會計處理及為準則使用者提供會計指引之修訂，本集團管理階層認為上述修改對於本集團財務報表並無重大影響。財務報導準則之重要會計原則變動彙整如下：

關於金融工具之財務報導準則

一系列 TFRSs 關於金融工具包含五項會計準則及解釋如下：

財務報導準則：

TFRS 7「金融工具：揭露」

TFRS 9「金融工具」

會計準則：

TAS 32「金融工具：表達」

財務報導準則解釋：

TFRIC 16「國外營運機構淨投資避險」

TFRIC 19「以權益工具消滅金融負債」

上述準則及解釋規定金融工具應按企業之經營模式及合約現金流量特性判斷，並可分類為透過損益按公允價值衡量之金融資產、透過其他綜合損益按公允價值衡量之金融資產及按攤銷後成本衡量之金融資產，且金融工具之減損評估應採預期信用損失模式，此準則及解釋包含金融工具表達與揭露之規定。

本集團之管理階層預計該財務報導準則適用後相關財務報表影響如下：

一重分類並衡量非公開發行公司之權益工具投資及備供出售證券投資-本集團決定按公允價值衡量非公開發行公司之權益工具投資及備供出售證券投資，並將其分類為透過其他綜合損益按公允價值衡量之金融資產。

一重分類並衡量非公開發行公司之債務工具投資-本集團決定按公允價值衡量非公開發行公司之債務工具投資，並將其分類為透過損益按公允價值衡量之金融資產。

一認列預期信用損失-本集團針對按攤銷後成本衡量之債務工具認列備抵預期信用損失，不再依信用減損已實際發生才認列。

本集團認列採用修正式追溯調整之累計影響數，作為西元 2020 年 1 月 1 日保留盈餘之調整數，且不重編前期財務報表。上述財務報導準則對本集團財務報表並無重大影響。

採用新財務報導準則之累計影響數說明請詳註四。

TFRS 16「租賃」

TFRS 16 取代 TAS 17 租賃及相關解釋。該準則規定租賃辨認、衡量及表達與揭露之原則，並要求承租人辨別所有租賃期限超過 12 個月之資產及負債，除非該資產屬低價值。

出租人於 TFRS 16 之會計處理，基本上與 TAS 17 並無改變，將租賃分類為營業租賃或融資租賃。

本集團認列採用修正式追溯調整之累積影響數，作為西元 2020 年 1 月 1 日保留盈餘之調整數，且不重編比較資訊。

採用新財務報導準則之累計影響數說明詳註四。

關於因應新型冠狀病毒影響暫時紓困會計處理替代方案之會計指引

泰國政府之會計師協會發布因應新型冠狀病毒影響暫時紓困會計處理替代方案之會計指引，該會計處理指引之目的係減輕部分適用特定會計報導準則之影響，並於疫情影響不確定之期間提供會計處理說明。

會計處理指引於西元 2020 年 4 月 22 日泰國政府皇家公報上發布，適用於報導期間結束日在西元 2020 年 1 月 1 日至西元 2020 年 12 月 31 日之財務報表。

於西元 2020 年 1 月 1 日至 9 月 30 日，本集團採用暫時紓困會計處理替代方案以簡化作法衡量預期信用損失、以公允價值衡量之債務工具及權益工具以及資產減損。

本集團於本年度第四季評估因新型冠狀病毒疫情對資產、準備金及或有負債不確定性之財務影響。因此，在編製西元 2020 年度之財務報表時，本集團決定不繼續採用暫時紓困會計處理替代方案，且對財務報表並無重大影響。

2.自西元 2021 年 1 月 1 日起適用之財務報導準則

泰國政府之會計師協會發布修訂後之財務報導準則及解釋，並將於西元 2021 年 1 月 1 日起適用，前述修訂主係整合相應之國際財務報導準則，而準則之變動主係闡明會計處理及為準則使用者提供會計指引。

本集團管理階層正在評估未來採用上述準則對本集團財務報表之影響。

四、採用新財務報導準則之會計政策變動累積影響數

如附註三所述，本集團於本年度採用與金融工具及 TFRS 16 相關之財務報導準則，並將初次適用產生之累積影響數認列並調整於西元 2020 年 1 月 1 日之保留盈餘，而不重編比較資訊。

採用新財務報導準則之會計政策變動對西元 2020 年財務狀況表期初餘額之影響如下：

	(單位：美金仟元)			
	合併財務報表			
	2019年 12月31日	影響數		2020年 1月1日
與金融工具相關 之財務報導準則		TFRS 16		
資產負債表				
資產				
流動資產				
短期投資	\$ 9,666	(\$ 9,666)	\$ -	\$ -
其他金融資產 - 流動	-	11,052	-	11,052
其他流動資產	44,210	(1,386)	-	42,824
非流動資產				
其他金融資產 - 非流動	-	16,690	-	16,690
其他長期投資淨額	16,690	(16,690)	-	-
使用權資產	-	-	20,470	20,470
土地使用權淨額	1,914	- (1,914)	-	-
負債				
流動負債				
一年內到期租賃負債	-	-	6,091	6,091
其他金融負債 - 流動	-	59	-	59
其他流動負債	14,179	(59)	-	14,120
非流動負債				
租賃負債 - 非流動	-	-	12,465	12,465

(單位：泰銖仟元)

	合併財務報表			
	2019年 12月31日	影響數		2020年 1月1日
		與金融工具相關 之財務報導準則	IFRS 16	
資產負債表				
資產				
流動資產				
短期投資	\$ 291,476	(\$ 291,476)	\$ -	\$ -
其他金融資產-流動	-	333,281	-	333,281
其他流動資產	1,333,115	(41,805)	-	1,291,310
非流動資產				
其他金融資產-非流動	-	503,267	-	503,267
其他長期投資淨額	503,267	(503,267)	-	-
使用權資產	-	-	617,258	617,258
土地使用權淨額	57,705	-	(57,705)	-
負債				
流動負債				
一年內到期租賃負債	-	-	183,677	183,677
其他金融負債-流動	-	1,787	-	1,787
其他流動負債	427,556	(1,787)	-	425,769
非流動負債				
租賃負債-非流動	-	-	375,876	375,876

(單位：美金仟元)

	個體財務報表			
	2019年 12月31日	影響數		2020年 1月1日
		與金融工具相關 之財務報導準則	IFRS 16	
資產負債表				
資產				
非流動資產				
其他金融資產-非流動	\$ -	\$ 12,757	\$ -	\$ 12,757
其他長期投資淨額	12,757	(12,757)	-	-
使用權資產	-	-	191	191
負債				
流動負債				
一年內到期租賃負債	-	-	76	76
其他金融負債-流動	-	32	-	32
其他流動負債	2,898	(32)	-	2,866
非流動負債				
租賃負債-非流動	-	-	115	115

(單位：泰銖仟元)

	個體財務報表			
	2019年 12月31日	影響數		2020年 1月1日
		與金融工具相關 之財務報導準則	IFRS 16	
資產負債表				
資產				
非流動資產				
其他金融資產 - 非流動	\$ -	\$ 384,661	\$ -	\$ 384,661
其他長期投資淨額	384,661	(384,661)	-	-
使用權資產	-	-	5,760	5,760
負債				
流動負債				
一年內到期租賃負債	-	-	2,295	2,295
其他金融負債 - 流動	-	950	-	950
其他流動負債	87,400	(950)	-	86,450
非流動負債				
租賃負債 - 非流動	-	-	3,465	3,465

(一)金融工具

本集團於西元 2020 年 1 月 1 日，因應 TFRS9 規定將金融資產分類及衡量，並與前期帳面金額比較調節如下：

(單位：美金仟元)

	合併財務報表				
	前期基礎下 之帳面金額	按 TFRS 9 之分類及衡量			合計
		透過損益 按公允 價值衡量	透過其他綜合 損益按公允 價值衡量	攤銷後成本	
西元2020年1月1日 之金融資產					
現金及約當現金	\$ 138,221	\$ -	\$ -	\$ 138,221	\$ 138,221
應收帳款及其他應收款	605,315	-	-	605,315	605,315
其他金融資產 - 流動					
- 定期存款	6,070	-	-	6,070	6,070
- 結構性存款	3,596	3,596	-	-	3,596
- 衍生性金融資產	1,386	1,386	-	-	1,386
應收模具款	4,910	-	-	4,910	4,910
應收政府補助款	13,121	-	-	13,121	13,121
受限制銀行存款	501	-	-	501	501
其他金融資產 - 非流動					
- 債務工具投資	1,900	1,900	-	-	1,900
- 權益工具投資	14,790	-	14,790	-	14,790
長期資金通融款 - 關係人	6,451	-	-	6,451	6,451
金融資產合計	<u>\$ 796,261</u>	<u>\$ 6,882</u>	<u>\$ 14,790</u>	<u>\$ 774,589</u>	<u>\$ 796,261</u>

(單位：泰銖仟元)

	合併財務報表				
	按 TFRS 9 之分類及衡量				
	前期基礎下 之帳面金額	透過損益 按公允 價值衡量	透過其他綜合 損益按公允 價值衡量	攤銷後成本	合計
西元 2020年1月1日 之金融資產					
現金及約當現金	\$ 4,167,918	\$ -	\$ -	\$ 4,167,918	\$ 4,167,918
應收帳款及其他應收款	18,252,666	-	-	18,252,666	18,252,666
其他金融資產 - 流動					
- 定期存款	183,035	-	-	183,035	183,035
- 結構性存款	108,441	108,441	-	-	108,441
- 衍生性金融資產	41,805	41,805	-	-	41,805
應收模具款	148,064	-	-	148,064	148,064
應收政府補助款	395,639	-	-	395,639	395,639
受限制銀行存款	15,115	-	-	15,115	15,115
其他金融資產 - 非流動					
- 債務工具投資	57,292	57,292	-	-	57,292
- 權益工具投資	445,975	-	445,975	-	445,975
長期資金融通款 - 關係人	194,508	-	-	194,508	194,508
金融資產合計	<u>\$ 24,010,458</u>	<u>\$ 207,538</u>	<u>\$ 445,975</u>	<u>\$ 23,356,945</u>	<u>\$ 24,010,458</u>

(單位：美金仟元)

	個體財務報表				
	按 TFRS 9 之分類及衡量				
	前期基礎下 之帳面金額	透過損益 按公允 價值衡量	透過其他綜合 損益按公允 價值衡量	攤銷後成本	合計
西元 2020年1月1日 之金融資產					
現金及約當現金	\$ 8,729	\$ -	\$ -	\$ 8,729	\$ 8,729
應收帳款及其他應收款	476,786	-	-	476,786	476,786
應收模具款	4,850	-	-	4,850	4,850
權益工具投資	12,757	-	12,757	-	12,757
長期資金融通款 - 關係人	27,360	-	-	27,360	27,360
金融資產合計	<u>\$ 530,482</u>	<u>\$ -</u>	<u>\$ 12,757</u>	<u>\$ 517,225</u>	<u>\$ 530,482</u>

(單位：泰銖仟元)

		個體財務報表			
		按 TFRS 9 之分類及衡量			
		透過損益	透過其他綜合		
前期基礎下		按公允	損益按公允		
之帳面金額		價值衡量	價值衡量	攤銷後成本	合計
西元 2020 年 1 月 1 日					
之金融資產					
現金及約當現金	\$ 263,220	\$ -	\$ -	\$ 263,220	\$ 263,220
應收帳款及其他應收款	14,286,537	-	-	14,286,537	14,286,537
應收模具款	146,238	-	-	146,238	146,238
權益工具投資	384,661	-	384,661	-	384,661
長期資金通款					
- 關係人	825,019	-	-	825,019	825,019
金融資產合計	<u>\$ 15,905,675</u>	<u>\$ -</u>	<u>\$ 384,661</u>	<u>\$ 15,521,014</u>	<u>\$ 15,905,675</u>

於西元 2020 年 1 月 1 日，除衍生性金融負債外，本集團未指定任何透過損益按公允價值衡量之金融負債，衍生性金融負債之公允價值為泰銖 1.8 百萬元 (美金 0.06 百萬) (個體財務報表：泰銖 1 百萬元 (美金 0.03 百萬))。

(二)租賃

本集團於適用 TFRS16 時，將先前分類為營業租賃之租賃負債，其剩餘尚未支付之租賃給付按本集團於西元 2020 年 1 月 1 日增額借款利率折現後之現值認列，調節如下：

	(單位：美金仟元)		(單位：泰銖仟元)	
	合併財務報表		合併財務報表	
西元 2019 年 12 月 31 日營業租賃承諾	\$	12,760	\$	384,773
減：短期租賃及低價值資產租賃	(2)	(74)
加：租賃期間延長選擇權		7,812		235,580
減：其他	(378)	(11,408)
減：遞延利息費用	(1,636)	(49,318)
西元 2020 年 1 月 1 日租賃負債	<u>\$</u>	<u>18,556</u>	<u>\$</u>	<u>559,553</u>
加權平均增額借款利率		1.35% - 4.30%		1.35% - 4.30%
(每年百分比)				
包括：				
租賃負債-流動	\$	6,091	\$	183,677
租賃負債-非流動		12,465		375,876
	<u>\$</u>	<u>18,556</u>	<u>\$</u>	<u>559,553</u>
	(單位：美金仟元)		(單位：泰銖仟元)	
	個體財務報表		個體財務報表	
西元 2019 年 12 月 31 日營業租賃承諾	\$	200	\$	6,042
減：短期租賃及低價值資產租賃	(2)	(74)
減：其他	(2)	(48)
減：遞延利息費用	(5)	(160)
西元 2020 年 1 月 1 日租賃負債	<u>\$</u>	<u>191</u>	<u>\$</u>	<u>5,760</u>
加權平均增額借款利率		2.16%		2.16%
(每年百分比)				
包括：				
租賃負債 - 流動	\$	76	\$	2,295
租賃負債 - 非流動		115		3,465
	<u>\$</u>	<u>191</u>	<u>\$</u>	<u>5,760</u>

五、重要會計政策

(一)收入及費用之認列

商品銷售：銷售商品之收入通常於交付商品控制權移轉予客戶之時間點認列。收入按扣除退貨、折扣、免稅額及向客戶報價後所提供商品之已收或應收對價（不包括增值稅）之金額計價。

服務收入：服務收入於提供服務完成時認列。

利息收入：利息收入採用有效利率法，並以應計基礎衡量。有效利率適用於衡量金融資產之帳面價值總額，除非當金融資產帳面價值淨額（扣除備抵預期信用損失）於後續發生信用減損。

股利：股利於收款之權利確立時認列。

費用：費用係依應計基礎認列。

財務成本：按攤銷後成本衡量之金融負債之利息支出，係採用有效利率法，並以應計基礎衡量。

(二)現金及約當現金

現金及約當現金包含庫存現金及三個月內到期、具高度流動性或未受限制之銀行存款。

(三)存貨

製成品及在製品於期末按成本（加權平均）與淨變現價值孰低評價。成本包含所有製造成本及可歸屬之製造費用。

原物料、備料及生產用物料於期末按加權平均成本與淨變現價值孰低評價，並於耗用時認列為生產成本。

(四)投資子公司及關聯企業

投資子公司及關聯企業係採用權益法認列於合併及個體財務報表。

(五)不動產、廠房及設備與折舊

土地係以成本表達。房屋、房屋附屬設備及設備以成本減累計折舊及累計減損之淨額表達。房屋、房屋附屬設備及設備係依成本於估計耐用期間內以直線法計提折舊，耐用年限如下：

房屋及房屋附屬設備	3-51 年
機器設備	1-15 年
模具及耗材	1-10 年
辦公設備	2-20 年
運輸設備	3-11 年
雜項設備及研發設備	1-20 年

折舊已包含於本期損益中。

土地、土地改良物、未完工程、正在安裝之固定資產不提列折舊。

不動產、廠房及設備於處分時或於預期未來不會產生任何經濟效益時除列。除列產生之損益，於除列時列入當期損益項下。

(六)借款成本

為了需要耗費長期間以取得、建造或生產資產而使資產達到可銷售或可供使用狀態而產生之借款成本，皆應資本化為該相關資產之入帳成本。除此情況外之借款成本皆於發生期間費用化，借款成本包含利息與為達成借款所發生之一切相關必要費用。

(七)政府補助

政府補助於可合理確信企業將遵循政府補助所附加之條件，且將可收到該項補助時認列。與資產有關之政府補助，做為該資產帳面價值之減項，於資產耐用年限內透過折舊費用之減少將補助認列於損益。若政府補助之性質係補償發生之費用，則在相關費用發生期間將政府補助認列為當期損益。

(八)無形資產

經由企業併購取得之無形資產以取得當日之公允價值作為原始成本，以其他方式取得之無形資產則以其成本入帳。取得後無形資產係以成本減累計攤提及累計減損之淨額表達。

有限耐用年限之無形資產係依經濟耐用年限以有系統之方式攤銷，並於可能產生減損跡象時評估無形資產減損。管理階層於每個財務報導期間評估攤銷期間及攤銷方式，攤銷費用列入當期損益項下。

各項無形資產耐用年限如下：

電腦軟體	1-3 年
特許權	2-10 年

本期發展成本並未提列攤銷費用

(九)商譽

投資成本與股權淨值之差額，如屬投資成本超過所取得可辨認淨資產公允價值則列為商譽；若所取得可辨認淨資產公允價值超過投資成本，則該差額於損益表下立即認列利益。

商譽係以成本減去累積減損，當經營環境有減損跡象時，商譽將每年進行減損測試。

商譽為減損測試之目的，分攤至現金產生單位。此項分攤是依據營運部門辨認，將商譽分攤至預期可從產生商譽之企業合併而受益之現金產生單位或現金產生單位群組。本集團評估與商譽相關現金產生單位可回收金額，當可回收金額小於帳面價值時立即認列損失，商譽減損之減損損失於以後年度不予迴轉。

(十)租賃

本集團於簽訂合約初期評估合約是否為租賃或包含租賃。合約為租賃或包含租賃係合約訂定於一段時間內移轉可識別資產使用之控制，作為權利換取之對價。

自西元 2020 年 1 月 1 日起採用之會計政策

本集團除短期租賃和低價值資產租賃外，對所有租賃採用單一認列和衡量方法。本集團於租賃開始日期（即標的資產可供使用之日）認列使用權資產，表示有權使用該標的資產，並依據租金給付額認列租賃負債。

使用權資產

使用權資產按成本減去累計折舊及累計減損衡量，並調整租賃負債重評估之任何再衡量數。使用權資產成本包括租賃負債之原始衡量金額、發生之任何原始直接成本及於租賃開始日或之前已減去可收取任何租賃誘因之租賃給付額。

使用權資產折舊係參考原始衡量成本，按直線法以估計使用年限或租賃期限較短者計算折舊費用。

土地	49 年
房屋及建築	2-22 年
其他設備	3 年

租賃負債

租賃負債係於租賃期間之租金給付額按現值折現後認列。租賃負債包含固定給付，減除可收取之任何租賃誘因。變動租賃給付於事件或情況導致租金給付發生之期間認列為費用，且非取決於某項指數或費率。

本集團於租賃開始日將尚未支付之租賃給付按以出租人之租賃隱含利率或本集團增額借款利率折現後之現值認列。租賃負債將於租賃開始日後增加，以反映利息增加及租金給付額之減少。

短期租賃或低價值標的資產之租賃

當租賃期間為 12 個月以下之短期租賃或低價值標的資產之租賃，將租賃給付採直線法於租賃期間認列為費用。

西元 2020 年 1 月 1 日前採用之會計政策

當租賃所有權之所有風險與報酬未實質上移轉，則不動產、廠房或設備之租賃資產分類為營業租賃。營業租賃給付額於租賃期間按直線法攤銷，且於當期損益認列費用。

(十一)關係人交易

關係人包含企業與其他個體之間，不論是直接或間接具有控制力或被控制者，即互為關係人。

關係人也包含直接或間接對該公司具有投票權之關聯企業、個人或企業，或因具有投票權而對公司及對規劃公司經營之經理人及董事有影響力者。

(十二)外幣交易

本集團內每一個體之財務報告所列之項目，均係以該個體營運之功能性貨幣衡量。本合併財務報告係以本集團之功能性貨幣美金衡量。

外幣交易及餘額

外幣交易係以本集團內每一個體之功能性貨幣入帳，並依交易時前一個月份之平均匯率換算為功能性貨幣。

外幣貨幣性資產及負債餘額，按資產負債表日之即期匯率評價調整，因調整而產生之換算差額認列為當期損益計入損益表。

外幣非貨幣性資產及負債餘額以實際交易日期之匯率換算為功能性貨幣。

集團個體

功能性貨幣非為美金之集團內個體，其資產及負債餘額按資產負債表日之即期匯率換算，損益及其他綜合損益項目按每月平均匯率換算。

所有因換算而產生之兌換差額認列為其他綜合損益。當處分國外營運機構，將於其他綜合損益項下之兌換損益重分類於當期損益。

為遵循泰國監管單位規定，本集團以美金轉換泰銖為合併財務報表之表達。資產及負債餘額按資產負債表日之即期匯率換算，損益及其他綜合損益項目按實際交易日匯率換算，匯率轉換所產生之外幣兌換差額列於股東權益項下之累積換算調整數科目。

(十三)非金融資產減損

本集團於資產負債表日針對有減損跡象之資產，進行減損測試，商譽每年進行減損測試。當可回收金額低於其帳面價值時，則認列減損損失。可回收金額係指一項資產之公允價值減出售成本或其使用價值，兩者較高者。判斷使用價值時，預估未來現金流量需以稅前折現率折現，該折現率須能反映特定資產風險及當時市場風險狀況，判斷公允價值減出售成本時，需採用適當評價模式。在評價模型計算中，所反映的金額為該資產在常規交易下出售，所能獲得的金額減除處分成本的金額。

減損損失認列於當期損益。

(十四)職工福利

短期員工福利

薪資、紅利及社會保險金於發生時認列為費用。

離職後給付

確定提撥辦法

本集團與員工已共同設立退休基金。該基金每月由員工與公司及子公司共同提撥，此項基金資產係由獨立之信託基金保管，公司及子公司之提撥係於提撥當期認列為費用。

確定給付辦法

本集團於員工退休時有義務依勞工法規支付一定之退職給付，本集團係採確定給付辦法認列相關義務。

確定給付辦法下之給付義務係依照精算師認可之預計單位給付法精算。

確定給付辦法下之淨負債是以確定給付義務現值減除計畫資產之公允價值。

確定給付義務產生之利息成本與計畫資產產生之利息收入係依相同退職給付義務折現率折現後淨額表達之淨利息收益或損失。

確定福利計畫產生之再衡量數於發生當期認列於其他綜合損益。

前期服務成本係依計畫修改或縮短日與集團確認重組相關成本日孰早之日期，認列於當期損益。

(十五)負債準備

當本集團因過去事項而產生現存的義務關係，且預期未來須以經濟利益償還且債務金額可合理衡量時，應認列為負債準備。

(十六)所得稅

所得稅費用包含了當期所得稅及遞延所得稅。本公司及泰國子公司之應納稅額係依照泰國當地之稅務法規計算，海外子公司之應納稅額則係參照當地稅法規定之方式及稅率計算。

當期所得稅

當期所得稅係課稅所得依照稅法規定計算，當期應繳納予當地稅局之金額。

遞延所得稅

遞延所得稅係指財務報表資產及負債金額與稅法認列基礎不同產生之暫時性差異，並使用資產負債表日當期之稅率進行計算。

本集團於產生未來應課稅之暫時性差異時認列遞延所得稅負債；於產生未來可減除之暫時性差異及虧損扣抵時，尚需考量其可實現之可能性後始認列為遞延所得稅資產。

本集團於財務報告日評估遞延所得稅資產，當未來遞延所得稅資產實現之可能性不大時，減少當期遞延所得稅資產之金額。

本集團與股東權益相關之遞延所得稅資產及負債，認列於股東權益項下。

(十七)金融工具

自西元 2020 年 1 月 1 日起採用之會計政策

金融資產之分類及衡量

本集團於原始認列時按公允價值衡量金融資產，而對非透過損益按公允價值衡量之金融資產，則以交易成本衡量。惟不包含重大融資成分之應收帳款係依照與收入認列相關之會計政策中揭露之交易價格衡量。

金融資產於原始認列時分類為透過其他綜合損益按公允價值衡量之金融資產(“FVOCI”)或透過損益按公允價值衡量之金融資產(“FVTPL”)，且後續按攤銷後成本衡量。金融資產於原始認列之分類係依據本集團收取合約現金流量為目的之經營模式及金融資產之合約條款產生特定日期之現金流量。

按攤銷後成本衡量之金融資產

本集團持有金融資產符合在以收取合約現金流量為目的之經營模式下持有該金融資產，以及該金融資產之合約條款產生特定日期之現金流量，完全為支付本金及流通在外本金金額之利息，則認列為按攤銷後成本衡量之金融資產。

按攤銷後成本衡量之金融資產後續採有效利息法(“EIR”)認列及認列減損損失，並於除列、修改或損失時，將利益或損失認列於損益。

透過其他綜合損益按公允價值衡量之金融資產

本集團於原始認列時作一不可撤銷之選擇，將非持有供交易之權益工具投資認列為 FVOCI。分類係以各別工具法判斷。

金融資產之公允價值變動認列於其他綜合損益，且不得重分類至損益。

收取之股利係於損益認列股利收入，惟當股利能明確代表為金融資產部分成本之回收時，則該利益認列於其他綜合損益。

分類為 FVOCI 之權益工具無需進行減損評估。

透過損益按公允價值衡量之金融資產

分類為 FVTPL 之金融資產按公允價值認列於財務狀況表，相關交易成本認列於損益。

上述金融資產包含衍生性、本集團未作一不可撤銷之選擇分類為 FVOCI 之債務工具投資，以及非以完全支付本金及流通在外本金金額之利息為目的之金融資產。

金融負債之分類及衡量

除衍生性負債外，本集團於原始認列時按公允價值衡量金融負債，並扣除交易成本，後續以有效利率法按攤銷後成本衡量。金融負債除列之利益或損失以及依有效利息法按攤銷程序認列於損益。本集團決定攤銷後成本係考量有效利率法必要組成部分之任何費用及成本。有效利率攤銷法包含認列於損益之財務成本。

金融工具除列

當資產到期收取現金流量之權利行使、資產移轉、本集團實質上將所有風險及報酬移轉或本集團既不移轉也不實質上保留該資產所有風險及報酬，惟移轉資產控制權時，除列金融資產。

當負債之義務履行、取消或到期時，除列金融負債。對於現有金融負債來同樣放款人而實質上不同條款之重新協商或修改，將重新按協商或修改後金融負債視為除列原認列金融負債，認列新的金融負債，與原帳面價值之差額認列失於損益。

金融資產減損

本集團對所有非持有按公允價值衡量金融資產之債務工具認列備抵預期信用損失（“ECLs”）。預期信用損失係依據合約之現金流量與本集團預期收取所有現金流量之間的差額，並按原始估計之有效利率進行折現。

考量所有合理且可佐證之資訊後，對自原始認列後信用風險並未顯著增加者，按 12 個月預期信用損失金額衡量備抵損失；對自原始認列後信用風險已顯著增加者，按存續期間預期信用損失金額衡量備抵損失。

當合約付款期間逾期超過 30 天時，本集團視為信用風險大幅增加；當合約付款期間逾期超過 365 天時，視為金融資產違約。而在特定情況下，本集團亦會評估金融資產信用風險大幅增加之情況，且會使用其他內部或外部資訊評估金融資產違約情況。

本集團對於應收帳款採用簡化方式計算 ECLs，因此，本集團未追蹤信用風險之變化，而於每一財務報導日依據預期信用損失存續期間認列備抵損失，備抵損失依據歷史預期損失經驗、對債務人特定之前瞻性資訊及經濟環境

當無法合理預期收回合約現金流量時，沖銷金融資產。

金融工具互抵

當有法律上可執行之權利將所認列之金融資產及負債金額抵銷，且意圖以淨額基礎交割或同時實現資產及清償負債時，始可將金融資產及金融負債互抵，並於資產負債表中以淨額表達。

西元 2020 年 1 月 1 日前採用之會計政策

應收帳款

應收帳款以扣除備抵呆帳後之淨額表達，當帳款收現有疑慮時即估列壞帳。提列壞帳通常係依過去之收款經驗及帳齡評估。

投資

1. 投資於備供出售之有價證券以公允價值入帳，公允價值之變動列入其他綜合損益項下，並於證券出售時將其利益或損失認列於損益。

2. 投資於無明確市價之權益證券列為其他投資，以成本減除備抵減損之淨額表達。

有價證券之公允價值以年度結束日買進價格為評價基礎。

投資成本係以加權平均法計算。

處分投資時，其淨處分價格與帳面價值之差異將列入損益項下。

(十八) 衍生性金融商品

本集團持有衍生性金融商品以針對外幣風險進行避險，例如遠期外匯合約。

衍生性金融商品原始認列時按簽訂合約當日之公允價值衡量，後續按公允價值衡量，後續變動認列於損益。當公允價值為正數時，衍生性金融商品認列為金融資產；當公允價值為負數時，衍生性金融商品認列為金融負債。

衍生性金融商品之剩餘期間超過 12 個月，且未在 12 個月內到期實現或結清時，衍生性金融商品表達為非流動資產或非流動負債。其餘衍生性金融商品表達為流動資產或負債。

(十九) 公允價值衡量

公允價值定義為：於衡量日，市場參與者之間在有秩序之交易中出售資產所能收取或移轉負債所須支付之價格。本集團依相關財務報導準則規定均使用活絡市場報價於衡量日衡量其資產及負債公允價值。若無存在相同資產或負債之活絡市場或無可參考之報價，本集團透過適當條件之評價技術或使用相似特性之資產及負債之可觀察輸入值進行公允價值衡量。

為衡量財務報表上資產及負債之公允價值所採用評價技術的各等級定義依輸入值分類如下：

第一等級：於衡量日可取得之相同資產或負債於活絡市場之報價。

第二等級：資產或負債直接或間接之可觀察輸入值。

第三等級：資產或負債之不可觀察輸入值如未來現金流量評估。

本集團於報導期間結束日考量是否有依公允價值衡量之資產及負債所採用之公允價值等級轉換之事件發生。

六、重大會計判斷及估計

管理階層於編製財務報導時，為符合財務報告準則要求，有時須對某些足以影響相關財務報表與附註表達之會計交易作若干估計及假設，惟該等假設及估計與實際結果可能存有差異。

應收帳款之備抵預期信用損失

管理階層依據過去收款條件、流通在外債務帳齡分類及為相似信用風險之各個客戶別作的未來經濟狀況，決定應收帳款之備抵預期信用損失。本集團之歷史信用損失經驗及未來經濟狀況亦無法代表客戶將來是否會確實違約。

存貨跌價損失

由於存貨須以成本與淨變現價值孰低者計價，故管理階層必須運用判斷及估計決定資產負債表日存貨之淨變現價值。由於科技快速變遷，本集團評估資產負債表日存貨因正常損耗、過時陳舊或無市場銷售價值之金額，並將存貨成本沖減至淨變現價值。此存貨評價主要係依未來特定期間內之產品需求為估計基礎，故可能產生重大變動。

不動產、廠房及設備/折舊

本集團管理階層估計不動產、廠房及設備耐用年限及殘值並據以提列折舊，並於任何重大變動時，覆核耐用年限及殘值估計合理性。

此外，管理階層定期針對不動產、廠房及設備之減損進行評估，當可回收金額低於帳面價值時認列減損損失。此項評估需對該資產未來將產生之收入及費用之預估作判斷。

七、現金及約當現金

	(單位：美金仟元)		(單位：泰銖仟元)	
	合併財務報表		合併財務報表	
	2020年12月31日	2019年12月31日	2020年12月31日	2019年12月31日
現金	\$ 112	\$ 130	\$ 3,352	\$ 3,933
金融機構存款	166,484	138,091	5,000,702	4,163,985
合計	\$ 166,596	\$ 138,221	\$ 5,004,054	\$ 4,167,918

	(單位：美金仟元)		(單位：泰銖仟元)	
	個體財務報表		個體財務報表	
	2020年12月31日	2019年12月31日	2020年12月31日	2019年12月31日
現金	\$ 9	\$ 8	\$ 285	\$ 255
金融機構存款	10,726	8,721	322,169	262,965
合計	\$ 10,735	\$ 8,729	\$ 322,454	\$ 263,220

活期存款及定期存款於西元2020年12月31日年利率介於0.01%-2.80%(2019年12月31日：年利率介於0.1%-5.0%之間)。

八、其他金融資產-流動/短期投資

	(單位：美金仟元)		(單位：泰銖仟元)	
	合併財務報表		合併財務報表	
	2020年12月31日	2019年12月31日	2020年12月31日	2019年12月31日
按攤銷後成本衡量 之債務工具				
定期存款	\$ 3,200	\$ 6,070	\$ 96,118	\$ 183,035
透過損益按公允價值 衡量之金融資產				
結構性存款	2,315	3,596	69,523	108,441
衍生性金融資產	662	-	19,902	-
合計	\$ 6,177	\$ 9,666	\$ 185,543	\$ 291,476

截至西元2020年12月31日止，定期存款之年利率為3.0%，並於西元2021年2月到期(2019年12月31日：定期存款之年利率介於2.6%-3.5%，並分別於西元2020年2月及6月到期)；結構性存款之年利率為3.0%，並於西元2021年1月到期(2019年12月31日：結構性存款之年利率分別為3.4%及3.8%，並分別於西元2020年1月及2月到期)。

九、關係人交易

本期本集團與關係人間有重大交易往來。該等交易基於正常交易實質及正常商業形式，且經由本公司及子公司與關係人同意。

關係人名稱與本公司之關係彙總如下：

關係人名稱	與本公司之關係
金寶電子工業股份有限公司(金寶電子)	母公司
Logistar International Holding Co., Ltd.(Logistar)	子公司
泰金寶光電(蘇州)有限公司(泰金寶光電)	子公司
泰金寶電通股份有限公司(泰金寶電通)	子公司
泰金寶科技(蘇州)有限公司(泰金寶科技)	子公司
泰金寶電通(蘇州)有限公司(泰金寶電通(蘇州))	子公司
Cal-Comp (Malaysia) SDN.BHD. (Cal Comp (Malaysia))	子公司
Cal-Comp Industria e Comercio de Electronicos e Informatica Ltda. (泰金寶電子(巴西))	子公司
Cal-Comp Electronics de Mexico Co., S.A.de C.V. (泰金寶電子(墨西哥))	子公司
Cal-Comp Electronics (USA) Co., Ltd. (泰金寶電子(美國))	子公司
Cal-Comp Holding (Brasil) S.A.	子公司
Qbit Semiconductor Holding Ltd.	子公司
Cal-Comp (India) Private Limited	子公司
Cal-Comp Automation and Industrial 4.0 Service (Thailand) Co., Ltd.	子公司
泰金寶精密控股股份有限公司	子公司
Cal-Comp Precision (Singapore) Limited (Cal-Comp Precision (Singapore))	子公司(由另一子公司持有)
Cal-Comp Precision (Thailand) Limited (Cal-Comp Precision (Thailand))	子公司(由另一子公司持有)
Cal-Comp Precision (Malaysia) Sdn. Bhd. (Cal-Comp Precision (Malaysia))	子公司(由另一子公司持有)
泰金寶精密(東莞)有限公司	子公司(由另一子公司持有)
泰金寶精密(吳江)有限公司	子公司(由另一子公司持有)
泰金寶精密(菲律賓)有限公司	子公司(由另一子公司持有)
泰金寶精密(岳陽)有限公司	子公司(由另一子公司持有)
Cal-Comp USA (Indiana),Inc.	子公司(由另一子公司持有)
Cal-Comp USA (San Diego),Inc.	子公司(由另一子公司持有)
Cal-Comp Industria de Semicondutores S.A.	子公司(由另一子公司持有)
通寶半導體設計有限公司(通寶半導體)	子公司(由另一子公司持有)
工信智寶(北京)科技發展有限公司	子公司(由另一子公司持有)
泰金寶光電(岳陽)有限公司	子公司(由另一子公司持有)
新金寶高端智能科技研發(岳陽)有限公司	子公司(由另一子公司持有)
Cal-Comp Technology (Philippines),Inc.	關聯企業
三緯國際立體列印科技股份有限公司(三緯國際)	關聯企業
PChome (Thailand) Co.,Ltd.	關聯企業
麗寶大數據股份有限公司(麗寶大數據)	關聯企業
New Era AI Robotic Limited	關聯企業

關 係 人 名 稱	與 本 公 司 之 關 係
Daviscomms (S) Pte Ltd. (Daviscomms)	關聯企業(子公司所持有)
上海創格教育科技有限公司(上海創格)	關聯企業(子公司所持有)
XYZprinting Japan, Inc.(三緯國際(日本))	關聯企業之子公司
XYZprinting, Inc. (SAMOA) (三緯國際(Samoa))	關聯企業之子公司
XYZprinting, Inc. (USA) (三緯國際(美國))	關聯企業之子公司
XYZprinting Netherlands B.V. (三緯國際(荷蘭))	關聯企業之子公司
XYZprinting (Suzhou) Co., Ltd.(三緯國際(蘇州))	關聯企業之子公司
XYZprinting (Thailand) Co., Ltd.(三緯國際(泰國))	關聯企業之子公司
新麗(上海)網絡科技有限公司	關聯企業之子公司
XYZlife (Philippines) Inc.	關聯企業之子公司
Cal-Comp Big Data International Ltd.	關聯企業之子公司
New Era AI Robotic Inc.	關聯企業之子公司
Kinpo Electronics (Philippines), Inc. (Kinpo Electronics (Philippines))	關聯企業之子公司
金寶生物科技股份有限公司(金寶生技)	母公司之子公司
凱碩科技股份有限公司(凱碩科技)	母公司之子公司
CastleNet Technology (BVI), Inc.	母公司之子公司
CastleNet Technology Incorporation	母公司之子公司
Crownpo Technology, Inc.	母公司之子公司
東莞凱寶電子有限公司	母公司之子公司
Forward International Ltd.	母公司之子公司
吉寶投資股份有限公司	母公司之子公司
金寶電子(中國)有限公司(金寶電子(中國))	母公司之子公司
Kinpo International Ltd.(金寶國際)	母公司之子公司
Kinpo International (Singapore) Pte. Ltd.	母公司之子公司
Lipo Holding Co., Ltd.	母公司之子公司
LIZ Electronics (Kunshan) Co., Ltd.	母公司之子公司
LIZ Electronics (Nantong) Co., Ltd.	母公司之子公司
Ranashe International Ltd.	母公司之子公司
Li-Cheng Materials Co.,Ltd.	母公司之子公司
Cal-Comp Asset Management, Inc.	母公司之子公司
Cal-Comp Asset Management (Singapore) Pte Ltd.	母公司之子公司
Acbel Polytech Inc.	關係人
Acbel Polytech (Ireland) Limited	關係人
Kang De Energy Co., Ltd.	關係人
康舒科技股份有限公司(康舒)	關係人
Ascendant Private Equity Investment, Ltd.	關係人
金仁寶管理服務股份有限公司(金仁寶管理服務)	關係人
Teleport Access Service, Inc.	關係人
iHELPER Inc.	關係人
Ruten Singapore Pte. Ltd.	關係人

與關係人間之交易資訊彙總如下：

	(單位：美金百萬元)		(單位：泰銖百萬元)		價格政策
	合併財務報表		合併財務報表		
	2020年	2019年	2020年	2019年	
<u>與關聯企業之交易事項</u>					
銷貨收入	\$ 100.0	\$ 91.6	\$ 3,127	\$ 2,826	約定價格
出售不動產、廠房及設備	0.3	1.0	8	30	帳面值加價
其他收入	0.3	0.2	9	7	合約價格
購料	0.1	-	3	-	約定價格
購置不動產、廠房及設備	0.1	-	2	-	成本
其他費用	8.5	7.4	264	227	合約價格
<u>與關係人交易事項</u>					
銷貨收入	\$ 42.2	\$ 80.5	\$ 1,319	\$ 2,428	約定價格
出售不動產、廠房及設備	-	1.3	-	41	帳面值加價
處分不動產、廠房及設備利益	-	0.2	-	7	帳面值加價
其他收入	-	0.1	-	3	合約價格
購料	34.4	31.5	1,066	980	約定價格
購置不動產、廠房及設備	3.8	0.7	119	22	成本
其他費用	3.9	3.6	122	114	合約價格
	(單位：美金百萬元)		(單位：泰銖百萬元)		
	個體財務報表		個體財務報表		
	2020年	2019年	2020年	2019年	價格政策
<u>與子公司之交易事項</u>					
(合併消除交易事項)					
銷貨收入	\$ 702.1	\$ 718.9	\$ 21,928	\$ 22,294	約定價格
出售不動產、廠房及設備	0.2	0.2	6	5	帳面值加價
處分不動產、廠房及設備利益	0.1	-	2	-	帳面值加價
股利收入	-	39.4	-	1,221	宣告日價格
其他收入	3.8	5.0	118	156	合約價格
購料	130.5	201.8	4,080	6,260	約定價格
購置不動產、廠房及設備	8.2	7.8	255	244	成本
其他費用	8.5	1.0	267	31	合約價格
<u>與關聯企業之交易事項</u>					
銷貨收入	\$ 11.7	\$ 15.1	\$ 364	\$ 466	約定價格
出售不動產、廠房及設備	0.2	-	8	2	帳面值加價
股利收入	-	1.8	-	58	宣告日價格
其他收入	0.1	-	3	3	合約價格
購料	0.1	-	3	-	約定價格
購置不動產、廠房及設備	-	-	1	-	成本
<u>與關係人交易事項</u>					
銷貨收入	\$ 38.0	\$ 76.1	\$ 1,189	\$ 2,349	約定價格
出售不動產、廠房及設備	-	1.1	-	33	帳面值加價
處分不動產、廠房及設備利益	-	0.2	-	7	帳面值加價
購料	13.9	23.8	435	743	約定價格
購置不動產、廠房及設備	3.1	0.7	96	22	成本

Logistar 大部分之銷貨收入主係將向本公司及子公司購買之存貨銷售予第三人，並向其收款。

截至西元 2020 年及 2019 年 12 月 31 日止，因上述交易而產生之關係人帳款餘額分別如下：

	(單位：美金仟元)		(單位：泰銖仟元)	
	合併財務報表		合併財務報表	
	2020年 12月31日	2019年 12月31日	2020年 12月31日	2019年 12月31日
<u>應收帳款及其他應收款 - 關係人</u>				
(附註十)				
關聯企業	\$ 49,831	\$ 54,416	\$ 1,496,790	\$ 1,640,854
關係人	<u>16,852</u>	<u>36,432</u>	<u>506,187</u>	<u>1,098,567</u>
小計	<u>\$ 66,683</u>	<u>\$ 90,848</u>	<u>\$ 2,002,977</u>	<u>\$ 2,739,421</u>
<u>應付帳款及其他應付款 - 關係人</u>				
(附註二十二)				
關聯企業	\$ 2,607	\$ 2,760	\$ 78,308	\$ 83,232
關係人	<u>14,958</u>	<u>4,548</u>	<u>449,298</u>	<u>137,128</u>
小計	<u>\$ 17,565</u>	<u>\$ 7,308</u>	<u>\$ 527,606</u>	<u>\$ 220,360</u>
<u>租賃負債</u>				
(附註十八)				
關聯企業	\$ 4,279	\$ -	\$ 128,526	\$ -
關係人	<u>171</u>	<u>-</u>	<u>5,135</u>	<u>-</u>
小計	<u>\$ 4,450</u>	<u>\$ -</u>	<u>\$ 133,661</u>	<u>\$ -</u>
<u>預收模具款 - 關係人 (附註二十三)</u>				
關聯企業	<u>\$ 56</u>	<u>\$ 58</u>	<u>\$ 1,671</u>	<u>\$ 1,762</u>
	(單位：美金仟元)		(單位：泰銖仟元)	
	個體財務報表		個體財務報表	
	2020年 12月31日	2019年 12月31日	2020年 12月31日	2019年 12月31日
<u>應收帳款及其他應收款 - 關係人</u>				
(附註十)				
子公司	\$ 248,082	\$ 132,097	\$ 7,451,656	\$ 3,983,265
關聯企業	32,121	36,350	964,820	1,096,089
關係人	<u>15,207</u>	<u>34,300</u>	<u>456,773</u>	<u>1,034,274</u>
小計	<u>\$ 295,410</u>	<u>\$ 202,747</u>	<u>\$ 8,873,249</u>	<u>\$ 6,113,628</u>
<u>應付帳款及其他應付款 - 關係人</u>				
(附註二十二)				
子公司	\$ 23,591	\$ 13,509	708,600	\$ 407,355
關聯企業	82	48	2,464	1,440
關係人	<u>5,012</u>	<u>573</u>	<u>150,537</u>	<u>17,269</u>
小計	<u>\$ 28,685</u>	<u>\$ 14,130</u>	<u>\$ 861,601</u>	<u>\$ 426,064</u>

其他長期應收款-關係人

截至西元 2020 年及 2019 年 12 月 31 日止，本公司對關係人其他長期應收款之餘額如下：

(單位：美金仟元)

		個體財務報表			
關係人其他長期應收款	關係	2019年 12月31日	支付 收取	換算 調整數	2020年 12月31日
Cal-Comp Industria e Comerciode Electronicos e Informatica Ltda.	子公司	\$ 23,489	(\$ 5,101)	\$ -	\$ 18,388

(單位：泰銖仟元)

		個體財務報表			
關係人其他長期應收款	關係	2019年 12月31日	支付 收取	換算 調整數	2020年 12月31日
Cal-Comp Industria e Comerciode Electronicos e Informatica Ltda.	子公司	\$ 708,277	(\$ 161,719)	\$ 5,759	\$ 552,317

長期資金融通款-關係人

截至西元 2020 年及 2019 年 12 月 31 日止，本公司對關係人長期資金融通款之餘額如下：

(單位：美金仟元)

		合併財務報表			
關係人長期融資	關係	2019年 12月31日	增加	換算 調整數	2020年 12月31日
三緯國際(蘇州)	關聯企業之子公司	\$ 6,451	\$ -	\$ 446	\$ 6,897

(單位：泰銖仟元)

		合併財務報表			
關係人長期融資	關係	2019年 12月31日	增加	換算 調整數	2020年 12月31日
三緯國際(蘇州)	關聯企業之子公司	\$ 194,508	\$ -	\$ 12,648	\$ 207,156

該長期資金融通係三緯國際(蘇州)與本公司中華人民共和國之子公司泰金寶光電簽定長期資金融通協議。上述對三緯國際(蘇州)之資金貸與係以人民幣計價，以年利率 2.05%及 2.95%收取利息，並於西元 2023 年 1 月及 2024 年 11 月到期。

(單位 : 美金仟元)

		個體財務報表			
關係人長期融資	關係	2019年 12月31日	支付 收取	換算 調整數	2020年 12月31日
Cal-Comp Industria de Semicondutores S.A.	子公司 (由另一子公司持有)	\$ 7,462	\$ -	\$ -	\$ 7,462
泰金寶精密 (菲律賓) 有限公司	子公司 (由另一子公司持有)	<u>19,898</u>	<u>(19,898)</u>	<u>-</u>	<u>-</u>
		<u>\$ 27,360</u>	<u>(\$ 19,898)</u>	<u>\$ -</u>	<u>\$ 7,462</u>

(單位 : 泰銖仟元)

		個體財務報表			
關係人長期融資	關係	2019年 12月31日	支付 收取	換算 調整數	2020年 12月31日
Cal-Comp Industria de Semicondutores S.A.	子公司 (由另一子公司持有)	\$ 225,005	\$ -	(\$ 872)	\$ 224,133
泰金寶精密 (菲律賓) 有限公司	子公司 (由另一子公司持有)	<u>600,014</u>	<u>(632,927)</u>	<u>32,913</u>	<u>-</u>
		<u>\$ 825,019</u>	<u>(\$ 632,927)</u>	<u>\$ 32,041</u>	<u>\$ 224,133</u>

本公司提供 Cal-Comp Industria de Semicondutores S.A. 之長期資金融通係以美金計價，且以年利率 2.50% 收取利息，並於西元 2023 年 6 月到期。

董事及管理階層酬勞

西元 2020 年度及 2019 年度本集團支付予董事及管理階層之員工福利等費用如下：

	(單位 : 美金百萬元)		(單位 : 泰銖百萬元)	
	合併財務報表		合併財務報表	
	2020 年	2019 年	2020 年	2019 年
短期員工福利	\$ 4.4	\$ 3.8	\$ 142	\$ 118
退休後員工福利	0.1	0.1	2	2
股份基礎給付	0.2	-	6	1
合計	<u>\$ 4.7</u>	<u>\$ 3.9</u>	<u>\$ 150</u>	<u>\$ 121</u>
	(單位 : 美金百萬元)		(單位 : 泰銖百萬元)	
	個體財務報表		個體財務報表	
	2020 年	2019 年	2020 年	2019 年
短期員工福利	\$ 0.9	\$ 0.9	\$ 28	\$ 28
股份基礎給付	-	-	1	1
合計	<u>\$ 0.9</u>	<u>\$ 0.9</u>	<u>\$ 29</u>	<u>\$ 29</u>

十、應收帳款及其他應收款

	(單位：美金仟元)		(單位：泰銖仟元)	
	合併財務報表		合併財務報表	
	2020年 12月31日	2019年 12月31日	2020年 12月31日	2019年 12月31日
<u>應收帳款 - 關係人：</u>				
未逾期	\$ 41,180	\$ 57,334	\$ 1,236,917	\$ 1,728,848
逾期				
1個月內	3,809	9,528	114,419	287,325
1-2月	1,587	5,164	47,673	155,708
2-3月	1,324	2,428	39,786	73,216
3-6月	1,878	2,757	56,417	83,134
6-12月	7,722	5,533	231,942	166,837
超過 12個月	<u>6,557</u>	<u>4,962</u>	<u>196,940</u>	<u>149,637</u>
小計	<u>64,057</u>	<u>87,706</u>	<u>1,924,094</u>	<u>2,644,705</u>
<u>應收帳款 - 非關係人：</u>				
未逾期	559,816	417,019	16,815,244	12,574,804
逾期				
1個月內	38,184	29,303	1,146,930	883,595
1-2月	14,396	10,235	432,420	308,631
2-3月	20,839	3,882	625,927	117,047
3-6月	753	5,060	22,614	152,570
6-12月	117	5,496	3,517	165,738
超過 12個月	<u>5,498</u>	<u>3,985</u>	<u>165,156</u>	<u>120,174</u>
小計	<u>639,603</u>	<u>474,980</u>	<u>19,211,808</u>	<u>14,322,559</u>
減：備抵預期信用損失 (2019 備抵壞帳)	(<u>2,343</u>)	(<u>1,425</u>)	(<u>70,385</u>)	(<u>42,981</u>)
淨額	<u>637,260</u>	<u>473,555</u>	<u>19,141,423</u>	<u>14,279,578</u>
應收帳款合計	<u>701,317</u>	<u>561,261</u>	<u>21,065,517</u>	<u>16,924,283</u>
<u>其他應收款：</u>				
- 關係人	2,626	3,142	78,883	94,716
- 非關係人	<u>37,264</u>	<u>41,249</u>	<u>1,119,295</u>	<u>1,243,818</u>
小計	<u>39,890</u>	<u>44,391</u>	<u>1,198,178</u>	<u>1,338,534</u>
減：備抵預期信用損失 (2019 備抵壞帳)	(<u>4,333</u>)	(<u>337</u>)	(<u>130,143</u>)	(<u>10,151</u>)
其他應收款合計	<u>35,557</u>	<u>44,054</u>	<u>1,068,035</u>	<u>1,328,383</u>
應收帳款及其他應收款淨額總計	<u>\$ 736,874</u>	<u>\$ 605,315</u>	<u>\$ 22,133,552</u>	<u>\$ 18,252,666</u>

	(單位：美金仟元)		(單位：泰銖仟元)	
	個體財務報表		個體財務報表	
	2020年 12月31日	2019年 12月31日	2020年 12月31日	2019年 12月31日
應收帳款 - 關係人：				
未逾期	\$ 242,089	\$ 142,497	\$ 7,271,653	\$ 4,296,849
逾期				
1個月內	3,612	9,748	108,488	293,931
1-2月	1,610	5,497	48,363	165,763
2-3月	1,337	2,749	40,147	82,905
3-6月	2,199	5,605	66,057	169,029
6-12月	8,297	22,736	249,224	685,576
超過 12個月	27,727	11,974	832,842	361,059
小計	286,871	200,806	8,616,774	6,055,112
應收帳款 - 非關係人：				
未逾期	241,972	223,145	7,268,131	6,728,697
逾期				
1個月內	29,448	15,845	884,523	477,796
1-2月	14,264	7,491	428,459	225,888
2-3月	20,437	1,248	613,869	37,645
3-6月	714	3,832	21,452	115,545
6-12月	-	5,135	-	154,832
超過 12個月	2,583	1,023	77,584	30,850
小計	309,418	257,719	9,294,018	7,771,253
減：備抵預期信用損失 (2019 備抵壞帳)	(2,026)	(1,013)	(60,857)	(30,536)
淨額	307,392	256,706	9,233,161	7,740,717
應收帳款合計	594,263	457,512	17,849,935	13,795,829
其他應收款：				
- 關係人	8,539	1,941	256,475	58,516
- 非關係人	14,009	14,670	420,794	442,343
小計	22,548	16,611	677,269	500,859
減：備抵預期信用損失 (2019 備抵壞帳)	(533)	(337)	(16,003)	(10,151)
其他應收款合計	22,015	16,274	661,266	490,708
應收帳款及其他應收款淨額總計	\$ 616,278	\$ 473,786	\$ 18,511,201	\$ 14,286,537

上述西元 2020 年及 2019 年 12 月 31 日之其他應收款-非關係人為暫付款，其設立原因係因買價或售價中特定費用可轉嫁予供應商或客戶，或因本集團尚未收到其退回予供應商重新修改製作之存貨/原材料。

應收帳款及其他應收款之備抵預期信用損失變動如下：

	(單位：美金仟元)		(單位：泰銖仟元)	
	合併財務報表		合併財務報表	
西元 2020 年 1 月 1 日	\$	1,762	\$	53,132
備抵預期信用損失準備		4,914		153,365
匯率影響數		-	(5,969)
西元 2020 年 12 月 31 日	\$	6,676	\$	200,528

	(單位：美金仟元)	(單位：泰銖仟元)
	個體財務報表	個體財務報表
西元 2020 年 1 月 1 日	\$ 1,350	\$ 40,687
備抵預期信用損失準備	1,209	37,521
匯率影響數	-	(1,348)
西元 2020 年 12 月 31 日	\$ 2,559	\$ 76,860

十一、存貨

(單位：美金仟元)

	合併財務報表					
	成本		備抵存貨跌價損失		存貨淨額	
	2020年 12月31日	2019年 12月31日	2020年 12月31日	2019年 12月31日	2020年 12月31日	2019年 12月31日
製成品	\$ 65,857	\$ 57,293	(\$ 5,477)	(\$ 3,502)	\$ 60,380	\$ 53,791
在製品	18,107	16,965	(155)	(1)	17,952	16,964
原物料	413,129	333,844	(19,398)	(7,776)	393,731	326,068
在途存貨	41,820	41,453	-	-	41,820	41,453
合計	\$ 538,913	\$ 449,555	(\$ 25,030)	(\$ 11,279)	\$ 513,883	\$ 438,276

(單位：泰銖仟元)

	合併財務報表					
	成本		備抵存貨跌價損失		存貨淨額	
	2020年 12月31日	2019年 12月31日	2020年 12月31日	2019年 12月31日	2020年 12月31日	2019年 12月31日
製成品	\$ 1,978,139	\$ 1,727,625	(\$ 164,514)	(\$ 105,606)	\$ 1,813,625	\$ 1,622,019
在製品	543,883	511,545	(4,656)	(36)	539,227	511,509
原物料	12,409,204	10,066,735	(582,663)	(234,475)	11,826,541	9,832,260
在途存貨	1,256,160	1,249,983	-	-	1,256,160	1,249,983
合計	\$ 16,187,386	\$ 13,555,888	(\$ 751,833)	(\$ 340,117)	\$ 15,435,553	\$ 13,215,771

(單位：美金仟元)

	個體財務報表					
	成本		備抵存貨跌價損失		存貨淨額	
	2020年 12月31日	2019年 12月31日	2020年 12月31日	2019年 12月31日	2020年 12月31日	2019年 12月31日
製成品	\$ 42,192	\$ 34,520	(\$ 4,661)	(\$ 2,553)	\$ 37,531	\$ 31,967
在製品	1,912	118	-	-	1,912	118
原物料	281,992	231,762	(9,314)	(2,607)	272,678	229,155
在途存貨	10,649	17,309	-	-	10,649	17,309
合計	\$ 336,745	\$ 283,709	(\$ 13,975)	(\$ 5,160)	\$ 322,770	\$ 278,549

(單位：泰銖仟元)

	個體財務報表					
	成本		備抵存貨跌價損失		存貨淨額	
	2020年 12月31日	2019年 12月31日	2020年 12月31日	2019年 12月31日	2020年 12月31日	2019年 12月31日
製成品	\$ 1,267,307	\$ 1,040,933	(\$ 140,013)	(\$ 76,976)	\$ 1,127,294	\$ 963,957
在製品	57,440	3,565	-	-	57,440	3,565
原物料	8,470,215	6,988,546	(279,754)	(78,619)	8,190,461	6,909,927
在途存貨	319,878	521,923	-	-	319,878	521,923
合計	<u>\$ 10,114,840</u>	<u>\$ 8,554,967</u>	<u>(\$ 419,767)</u>	<u>(\$ 155,595)</u>	<u>\$ 9,695,073</u>	<u>\$ 8,399,372</u>

本集團西元 2020 年度合併財務報表認列於銷貨成本之存貨跌價損失計泰銖 463 百萬元(美金 15 百萬元)(西元 2019 年度認列泰銖 94 百萬元(美金 3.1 百萬元))。 (個體財務報表認列計泰銖 273 百萬元(美金 8.8 百萬元)(西元 2019 年度認列泰銖 20 百萬元(美金 0.6 百萬元)); 認列為費用之存貨跌價損失迴轉分別計泰銖 40 百萬元(美金 1.3 百萬元) (西元 2019 年度認列泰銖 12 百萬元(美金 0.4 百萬元))。

十二、其他流動資產

截至西元 2020 年及 2019 年 12 月 31 日止，餘額如下：

	(單位：美金仟元)		(單位：泰銖仟元)	
	合併財務報表		合併財務報表	
	2020年 12月31日	2019年 12月31日	2020年 12月31日	2019年 12月31日
應收貨款 - 模具	\$ 5,350	\$ 4,910	\$ 160,692	\$ 148,064
增值稅	16,570	13,504	497,705	407,204
衍生性金融資產 - 流動	-	1,386	-	41,805
應收贈款 - 政府	62,663	13,121	1,882,228	395,639
其他	16,813	11,289	505,029	340,403
合計	<u>\$ 101,396</u>	<u>\$ 44,210</u>	<u>\$ 3,045,654</u>	<u>\$ 1,333,115</u>

	(單位：美金仟元)		(單位：泰銖仟元)	
	個體財務報表		個體財務報表	
	2020年 12月31日	2019年 12月31日	2020年 12月31日	2019年 12月31日
應收貨款 - 模具	\$ 3,636	\$ 4,850	\$ 109,229	\$ 146,238
增值稅	12,402	9,791	372,506	295,229
其他	2,808	3,484	84,338	105,071
合計	<u>\$ 18,846</u>	<u>\$ 18,125</u>	<u>\$ 566,073</u>	<u>\$ 546,538</u>

十三、待出售資產

本公司於西元 2020 年 10 月 20 日經董事會決議核准將處分於中國子公司 Cal-Comp Electronics and Communications (Suzhou) Co.,Ltd.,之固定資產，金額計人民幣 121.50 百萬元，係為處分未使用資產以及改善本集團之現金流量。於西元 2020 年 11 月，該子公司與第三方公司簽訂出售使用權資產(土地)及建築物之意向書，總價為人民幣 121.50 百萬元，並已收到訂金，金額為人民幣 12.15 百萬元。因而將該子公司之使用權資產(土地)及建築物重分類為待出售資產。該子公司已於西元 2021 年 1 月與交易對手簽訂買賣協議，所有權之出售及轉讓預計將於西元 2021 年第一季度完成。

十四、其他金融資產-非流動/其他長期投資

(單位：美金仟元)

公司名稱	主要營業項目	設立所在地	合併財務報表				
			投資比例		投資		
			2020年	2019年	成本法	公允價值法	
			12月31日	12月31日	2019年	2020年	2019年
				12月31日	12月31日	12月31日	
			(%)	(%)			
<u>指定透過其他綜合損益按公允價值衡量之權益工具投資</u>							
Metal Component	電子產品製造	新加坡	7.15	10.11	\$ 1,087	\$ 652	<u>\$ 835</u>
減：未實現評價損失調整					(252)		
					<u>835</u>		
金仁寶管理服務*	商務諮詢	台灣	12.50	12.50	33	35	
憶正科技股份有限公司	電子產品製造	開曼群島	-	3.05	986	-	
減：備抵減損損失					(986)		
					<u>-</u>		
東琳精密股份有限公司	電子產品製造	台灣	-	7.65	15,140	-	
減：備抵減損損失					(8,020)		
					<u>7,120</u>		
Fellow Inc.**	機器人設計	美國	4.72	4.72	2,000	-	
Nexa3D Inc.	3D列印技術發展	美國	15.65	15.65	4,802	5,147	
<u>指定透過損益按公允價值衡量之債務工具投資</u>							
Mojoose Inc.***	電子產品設計	美國	-	-	1,900	950	
合計					<u>\$ 16,690</u>	<u>\$ 6,784</u>	

(單位：泰銖仟元)

公司名稱	主要營業項目	設立所在地	合併財務報表				
			投資比例		投資		
			2020年	2019年	成本法	公允價值法	
			12月31日	12月31日	2019年	2020年	2019年
				12月31日	12月31日	12月31日	
			(%)	(%)			
<u>指定透過其他綜合損益按公允價值衡量之權益工具投資</u>							
Metal Component	電子產品製造	新加坡	7.15	10.11	\$ 32,774	\$ 19,564	<u>\$ 25,163</u>
減：未實現評價損失調整					(7,611)		
					<u>25,163</u>		
金仁寶管理服務*	商務諮詢	台灣	12.50	12.50	1,006	1,054	
憶正科技股份有限公司	電子產品製造	開曼群島	-	3.05	29,727	-	
減：備抵減損損失					(29,727)		
					<u>-</u>		
東琳精密股份有限公司	電子產品製造	台灣	-	7.65	456,519	-	
減：備抵減損損失					(241,829)		
					<u>214,690</u>		
Fellow Inc.**	機器人設計	美國	4.72	4.72	60,308	-	
Nexa3D Inc.	3D列印技術發展	美國	15.65	15.65	144,808	154,626	
<u>指定透過損益按公允價值衡量之債務工具投資</u>							
Mojoose Inc.***	電子產品設計	美國	-	-	57,292	28,535	
合計					<u>\$ 503,267</u>	<u>\$ 203,779</u>	

*由泰金寶電通持有

**由泰金寶電子(美國)持有

***由Logistar持有

(單位：美金仟元)
個體財務報表

公司名稱	主要營業項目	設立所在地	投資比例		投資		
			2020年	2019年	成本法	公允價值法	
			12月31日	12月31日	2019年	2020年	2019年
			(%)	(%)	12月31日	12月31日	12月31日
<u>指定透過其他綜合損益按公允價值衡量之權益工具投資</u>							
Metal Component	電子產品製造	新加坡	7.15	10.11	\$ 1,087	\$ 652	\$ 835
減：未實現評價損失調整					(252)		
					835		
憶正科技股份有限公司	電子產品製造	開曼群島	-	3.05	986	-	
減：備抵減損損失					(986)		
					-		
東琳精密股份有限公司	電子產品製造	台灣	-	7.65	15,140	-	
減：備抵減損損失					(8,020)		
					7,120		
Nexa3D Inc.	3D列印技術發展	美國	15.65	15.65	4,802	5,147	
合計					\$ 12,757	\$ 5,799	

(單位：泰銖仟元)
個體財務報表

公司名稱	主要營業項目	設立所在地	投資比例		投資		
			2020年	2019年	成本法	公允價值法	
			12月31日	12月31日	2019年	2020年	2019年
			(%)	(%)	12月31日	12月31日	12月31日
<u>指定透過其他綜合損益按公允價值衡量之權益工具投資</u>							
Metal Component	電子產品製造	新加坡	7.15	10.11	\$ 32,774	\$ 19,564	\$ 25,163
減：未實現評價損失調整					(7,611)		
					25,163		
憶正科技股份有限公司	電子產品製造	開曼群島	-	3.05	29,727	-	
減：備抵減損損失					(29,727)		
					-		
東琳精密股份有限公司	電子產品製造	台灣	-	7.65	456,519	-	
減：備抵減損損失					(241,829)		
					214,690		
Nexa3D Inc.	3D列印技術發展	美國	15.65	15.65	144,808	154,626	
合計					\$ 384,661	\$ 174,190	

於西元 2018 年度，台灣上市公司京元電子股份有限公司透過購回少數股東之股份購併旗下合資公司東琳精密股份有限公司。然而，本公司與京元電子股份有限公司對於購回價格有異議，京元電子股份有限公司已向法院提出聲請裁定購回價格。本公司於西元 2020 年 8 月 31 日與京元電子股份有限公司協議達成和解，京元電子股份有限公司同意賠償本公司出售東琳精密股份有限公司價款及利息共計新台幣 148.3 百萬元(美金 5.1 百萬元)。對此，本公司之台灣子公司泰金寶電通代本公司向京元電子股份有限公司收取賠償款，並依照法律程序取回京元電子股份有限公司之法院押金。子公司預計於西元 2021 年第一季將該款項匯回本公司。

該投資於處分日之公允價值為美金 4.9 百萬元，本公司於本年度認列於股東權益變動表之其他綜合損益之累計損失轉入保留盈餘，並認列處分投資損失計美金 2.2 百萬元。

於本年度第三季，因憶正科技股份有限公司停止營業，本公司無法獲得投資報酬而沖銷該項投資。本公司已於西元 2018 年對該投資全數提列備抵減損損失。

十五、採權益法之投資-關聯企業

(一)關聯企業明細

(單位：美金仟元)

公司名稱	主要營業項目	設立所在地	合併財務報表					
			投資比例		成本法		權益法	
			2020年 12月31日	2019年 12月31日	2020年 12月31日	2019年 12月31日	2020年 12月31日	2019年 12月31日
			%	%				
Daviscomms * 上海創格 **	通信產品設計與製造 教育網路產品研發	新加坡 中國	20.00	20.00	\$ 2,955	\$ 2,955	\$ 2,299	\$ 2,234
PChome(Thailand) Co.,Ltd.	電子貿易服務之提供	泰國	43.53	43.53	265	265	12	54
Cal-Comp Technology (Philippines),Inc.	電子產品之製造	菲律賓	33.75	32.50	2,075	1,002	1,051	221
合計			19.19	19.19	<u>24,348</u>	<u>24,348</u>	<u>43,380</u>	<u>38,078</u>
					<u>\$ 29,643</u>	<u>\$ 28,570</u>	<u>\$ 46,742</u>	<u>\$ 40,587</u>

(單位：泰銖仟元)

公司名稱	主要營業項目	設立所在地	合併財務報表					
			投資比例		成本法		權益法	
			2020年 12月31日	2019年 12月31日	2020年 12月31日	2019年 12月31日	2020年 12月31日	2019年 12月31日
			%	%				
Daviscomms * 上海創格 **	通信產品設計與製造 教育網路產品研發	新加坡 中國	20.00	20.00	\$ 88,766	\$ 89,111	\$ 69,075	\$ 67,378
PChome(Thailand) Co.,Ltd.	電子貿易服務之提供	泰國	43.53	43.53	7,849	7,996	357	1,620
Cal-Comp Technology (Philippines),Inc.	電子產品之製造	菲律賓	33.75	32.50	62,320	30,201	31,576	6,661
合計			19.19	19.19	<u>731,348</u>	<u>734,192</u>	<u>1,302,994</u>	<u>1,148,195</u>
					<u>\$ 890,283</u>	<u>\$ 861,500</u>	<u>\$ 1,404,002</u>	<u>\$ 1,223,854</u>

*係由Cal-Comp Precision (Singapore) 持有

**係由泰金寶光電持有

(單位：美金仟元)

公司名稱	主要營業項目	設立所在地	個體財務報表					
			投資比例		成本法		權益法	
			2020年 12月31日	2019年 12月31日	2020年 12月31日	2019年 12月31日	2020年 12月31日	2019年 12月31日
			%	%				
PChome(Thailand) Co.,Ltd.	電子貿易服務之提供	泰國	33.75	32.50	\$ 2,075	\$ 1,002	\$ 1,051	\$ 221
Cal-Comp Technology (Philippines),Inc.	電子產品之製造	菲律賓	19.19	19.19	<u>24,348</u>	<u>24,348</u>	<u>43,380</u>	<u>38,078</u>
合計					<u>\$ 26,423</u>	<u>\$ 25,350</u>	<u>\$ 44,431</u>	<u>\$ 38,299</u>

(單位：泰銖仟元)

公司名稱	主要營業項目	設立所在地	個體財務報表					
			投資比例		成本法		權益法	
			2020年 12月31日	2019年 12月31日	2020年 12月31日	2019年 12月31日	2020年 12月31日	2019年 12月31日
			%	%				
PChome(Thailand) Co.,Ltd.	電子貿易服務之提供	泰國	33.75	32.50	\$ 62,320	\$ 30,201	\$ 31,576	\$ 6,661
Cal-Comp Technology (Philippines),Inc.	電子產品之製造	菲律賓	19.19	19.19	<u>731,348</u>	<u>734,192</u>	<u>1,302,994</u>	<u>1,148,195</u>
合計					<u>\$ 793,668</u>	<u>\$ 764,393</u>	<u>\$ 1,334,570</u>	<u>\$ 1,154,856</u>

關聯企業投資成本之變動主係增加對 PChome(Thailand) Co.,Ltd.之投資，除此之外，變動係來自功能性貨幣轉換為表達貨幣之匯率差額。

關聯企業因投資淨值為負數，於財務狀況表揭露為“備抵權益法投資關聯企業”者，詳下表：

(單位：美金仟元)

公司名稱	主要營業項目	設立所在地	合併財務報表 / 個體財務報表					
			投資比例		成本法		權益法	
			2020年 12月31日	2019年 12月31日	2020年 12月31日	2019年 12月31日	2020年 12月31日	2019年 12月31日
			%	%	\$	\$	\$	\$
三緯國際	3D列印貿易服務	台灣	46.40	46.40	\$ 14,231	\$ 14,231	\$ 4,388	\$ 4,087
麗寶大數據	醫療器材、資料處理及 電子資訊供應服務	台灣	50.00	50.00	10,841	10,841	6,386	3,209
New Era AI Robotic Limited	控股公司	開曼群島	50.00	50.00	2,087	2,087	6,514	3,755
合計					<u>\$ 27,159</u>	<u>\$ 27,159</u>	<u>\$ 17,288</u>	<u>\$ 11,051</u>

(單位：泰銖仟元)

公司名稱	主要營業項目	設立所在地	合併財務報表 / 個體財務報表					
			投資比例		成本法		權益法	
			2020年 12月31日	2019年 12月31日	2020年 12月31日	2019年 12月31日	2020年 12月31日	2019年 12月31日
			%	%	\$	\$	\$	\$
三緯國際	3D列印貿易服務	台灣	46.40	46.40	\$ 427,463	\$ 429,127	\$ 131,807	\$ 123,242
麗寶大數據	醫療器材、資料處理及 電子資訊供應服務	台灣	50.00	50.00	325,621	326,888	191,792	96,744
New Era AI Robotic Limited	控股公司	開曼群島	50.00	50.00	62,699	62,943	195,676	113,234
合計					<u>\$ 815,783</u>	<u>\$ 818,958</u>	<u>\$ 519,275</u>	<u>\$ 333,220</u>

關聯企業投資成本之改變係來自功能性貨幣轉換為表達貨幣之匯率差額。

(二)綜合損益之份額及股利收入

本公司本年度按持股比例認列於個體財務報表之投資子公司(損)益資訊如下：

(單位：美金仟元)

公司名稱	合併財務報表			
	投資關聯企業利益(損失)		採用權益法認列關聯企業之 其他綜合損益份額	
	2020年	2019年	2020年	2019年
Daviscomms	\$ 48	\$ 209	\$ 17	(\$ 696)
上海創格	(42)	(82)	-	-
三緯國際	(163)	(3,235)	(138)	(47)
PChome(Thailand) Co.,Ltd.	(290)	(252)	47	27
麗寶大數據	(3,153)	(3,155)	(24)	8
New Era AI Robotic Limited	(2,504)	(2,784)	(255)	(99)
Cal-Comp Technology (Philippines),Inc.	5,185	8,683	117	(32)
合計	<u>(\$ 919)</u>	<u>(\$ 616)</u>	<u>(\$ 236)</u>	<u>(\$ 839)</u>

(單位：泰銖仟元)

合併財務報表

公司名稱	投資關聯企業利益 (損失)		採用權益法認列關聯企業之 其他綜合損益份額	
	2020年	2019年	2020年	2019年
	Daviscomms	\$ 1,470	\$ 6,454	\$ 508
上海創格	(1,312)	(2,534)	-	-
三緯國際	(5,945)	(100,122)	(4,307)	(1,395)
PChome(Thailand) Co.,Ltd.	(9,096)	(7,816)	1,454	850
麗寶大數據	(98,087)	(97,799)	(725)	214
New Era AI Robotic Limited	(78,708)	(86,355)	(7,907)	(2,973)
Cal-Comp Technology (Philippines),Inc.	162,829	270,300	3,674	(976)
合計	(\$ 28,849)	(\$ 17,872)	(\$ 7,303)	(\$ 25,680)

(單位：美金仟元)

個體財務報表

公司名稱	投資關聯企業利益 (損失)		採用權益法認列關聯企業之 其他綜合損益份額	
	2020年	2019年	2020年	2019年
	三緯國際	(\$ 163)	(\$ 3,235)	(\$ 138)
PChome(Thailand)Co.,Ltd.	(290)	(252)	47	27
麗寶大數據	(3,153)	(3,155)	(24)	8
New Era AI Robotic	(2,504)	(2,784)	(255)	(99)
Cal-Comp Technology (Philippines),Inc.	5,185	8,683	117	(32)
合計	(\$ 925)	(\$ 743)	(\$ 253)	(\$ 143)

(單位：泰銖仟元)

個體財務報表

公司名稱	投資關聯企業利益 (損失)		採用權益法認列關聯企業之 其他綜合損益份額	
	2020年	2019年	2020年	2019年
	三緯國際	(\$ 5,945)	(\$ 100,122)	(\$ 4,307)
PChome(Thailand)Co.,Ltd.	(9,096)	(7,816)	1,454	850
麗寶大數據	(98,087)	(97,799)	(725)	214
New Era AI Robotic	(78,708)	(86,355)	(7,907)	(2,973)
Cal-Comp Technology (Philippines),Inc.	162,829	270,300	3,674	(976)
合計	(\$ 29,007)	(\$ 21,792)	(\$ 7,811)	(\$ 4,280)

於西元 2019 年，本集團自 Cal-Comp Technology (Philippines),Inc.收到泰銖 58 百萬元 (美金 1.8 百萬元) 之股利收入 (2020 年：未自關係企業收到股利收入)。

(三)重大關聯企業之財務資訊

財務狀況之彙總資訊：

	三緯國際		麗寶大數據		New Era AI Robotic Limited		(單位：美金百萬元) Cal-Comp Technology (Philippines), Inc.	
	2020年	2019年	2020年	2019年	2020年	2019年	2020年	2019年
	12月31日	12月31日	12月31日	12月31日	12月31日	12月31日	12月31日	12月31日
流動資產	\$ 42	\$ 42	\$ 8	\$ 12	\$ 3	\$ 3	\$ 286	\$ 303
非流動資產	12	11	1	3	1	1	151	153
流動負債	(50)	(55)	(21)	(20)	(17)	(11)	(187)	(257)
非流動負債	(13)	(7)	(1)	(1)	-	-	(24)	(1)
淨資產	(9)	(9)	(13)	(6)	(13)	(7)	226	198
持股比例 (%)	46.40	46.40	50.00	50.00	50.00	50.00	19.19	19.19
淨資產總額	(\$ 4)	(\$ 4)	(\$ 6)	(\$ 3)	(\$ 7)	(\$ 4)	\$ 43	\$ 38

	三緯國際		麗寶大數據		New Era AI Robotic Limited		(單位：泰銖百萬元) Cal-Comp Technology (Philippines), Inc.	
	2020年	2019年	2020年	2019年	2020年	2019年	2020年	2019年
	12月31日	12月31日	12月31日	12月31日	12月31日	12月31日	12月31日	12月31日
流動資產	\$ 1,269	\$ 1,276	\$ 242	\$ 365	\$ 103	\$ 86	\$ 8,604	\$ 9,141
非流動資產	355	336	38	75	13	23	4,538	4,619
流動負債	(1,508)	(1,678)	(636)	(615)	(503)	(332)	(5,634)	(7,755)
非流動負債	(400)	(200)	(28)	(18)	(4)	(3)	(718)	(19)
淨資產	(284)	(266)	(384)	(193)	(391)	(226)	6,790	5,986
持股比例 (%)	46.40	46.40	50.00	50.00	50.00	50.00	19.19	19.19
淨資產總額	(\$ 132)	(\$ 123)	(\$ 192)	(\$ 97)	(\$ 196)	(\$ 113)	\$ 1,303	\$ 1,148

綜合損益之彙總資訊：

	三緯國際		麗寶大數據		New Era AI Robotic Limited		(單位：美金百萬元) Cal-Comp Technology (Philippines), Inc.	
	2020年	2019年	2020年	2019年	2020年	2019年	2020年	2019年
	收入	\$ 29.7	\$ 25.4	\$ 6.8	\$ 6.0	\$ 2.0	\$ 2.3	684.8
淨利(損)	(0.4)	(6.9)	(6.3)	(6.3)	(5.0)	(5.6)	27.0	45.2
其他綜合損益	0.1	0.1	0.5	0.2	(0.6)	(0.2)	(0.1)	(0.1)
綜合損益	(0.3)	(6.8)	(5.8)	(6.1)	(5.6)	(5.8)	26.9	45.1

	三緯國際		麗寶大數據		New Era AI Robotic Limited		(單位：泰銖百萬元) Cal-Comp Technology (Philippines), Inc.	
	2020年	2019年	2020年	2019年	2020年	2019年	2020年	2019年
	收入	\$ 933	\$ 786	\$ 213	\$ 185	\$ 63	\$ 70	\$ 21,462
淨利(損)	(11)	(216)	(198)	(195)	(157)	(173)	847	1,401
其他綜合損益	3	5	15	6	(19)	(6)	(2)	(3)
綜合損益	(8)	(211)	(183)	(189)	(176)	(179)	845	1,398

本集團認列 Daviscomms (S) Pte Ltd.和 PChome (Thailand) Co.,Ltd.之投資係依據該公司管理階層提供之財務資訊。因時間限制，該公司之管理階層無法提供經外部查核人員查核之財務資訊。

本公司於西元 2020 年 2 月 28 日經董事會決議核准增額泰銖 34 百萬元投資位於泰國之關係企業 PChome (Thailand) Co.,Ltd.。本公司已於本年度第二季支付美金 1 百萬元(泰銖 33 百萬元)之股款，本次增資後，本公司之持股比例自 32.50%增加至 33.13%。

本公司於本年度第三季以美金 0.04 百萬元(泰銖 1 百萬元)向原始股東收購 PChome (Thailand) Co.,Ltd.之股份，本次收購後，本公司之持股比例自 33.13%增加至 33.75%。

十六、採權益法之投資-子公司

(一)投資子公司之個體財務報表詳下表：

公司名稱	實收資本額		持股比例		成本法		權益法	
	2020年	2019年	2020年	2019年	2020年	2019年	2020年	2019年
	12月31日	12月31日	12月31日	12月31日	12月31日	12月31日	12月31日	12月31日
			%	%				
泰金寶光電	人民幣 547.15 百萬元	人民幣 547.15 百萬元	100	100	\$ 59,962	\$ 59,962	\$ 132,382	\$ 122,533
泰金寶電通	新台幣 69.92 百萬元	新台幣 69.92 百萬元	100	100	7,295	6,843	9,415	4,726
泰金寶科技	人民幣 73.05 百萬元	人民幣 73.05 百萬元	100	100	10,434	10,434	25,871	25,781
泰金寶電通(蘇州)	人民幣 239.60 百萬元	人民幣 239.60 百萬元	100	100	34,685	34,685	1,851	1,788
Cal Comp (Malaysia)	馬幣 28.04 百萬元	馬幣 28.04 百萬元	100	100	8,699	8,699	13,703	14,013
泰金寶電子(美國)	美金 100.00 百萬元	美金 100.00 百萬元	100	100	98,736	98,736	67,695	60,931
泰金寶電子(巴西)*	巴西幣 165.02 百萬元	巴西幣 165.02 百萬元	1	1	698	698	544	399
泰金寶電子(墨西哥)	披索 141.18 百萬元	披索 141.18 百萬元	100	100	9,557	9,557	13,205	14,633
Cal-Comp Holding (Brasil) S.A.	巴西幣 258.22 百萬元	巴西幣 258.22 百萬元	100	100	78,422	78,422	85,337	74,244
Cal-Comp (India) Private Limited	盧比 3.23百萬元	盧比 32.23百萬元	100	100	54	542	15	288
Cal-Comp Automation and Industrial 4.0 Service (Thailand) Co., Ltd.	泰銖 100.00 百萬元	泰銖 100.00 百萬元	100	100	3,082	3,082	4,120	2,909
泰金寶精密控股股份有限公司	新台幣 565.00 百萬元	新台幣 565.00 百萬元	95	100	80,787	85,000	92,747	86,838
Qbit Semiconductor Holding Ltd.	美金 1.13 百萬元	美金 0.82 百萬元	92	94	12,873	8,373	62	-
換算調整數					-	-	102	(1,756)
合計					<u>\$ 405,284</u>	<u>\$ 405,033</u>	<u>\$ 447,049</u>	<u>\$ 407,327</u>

公司名稱	實收資本額		持股比例		成本法		權益法	
	2020年	2019年	2020年	2019年	2020年	2019年	2020年	2019年
	12月31日	12月31日	12月31日	12月31日	12月31日	12月31日	12月31日	12月31日
			%	%				
泰金寶光電	人民幣 547.15 百萬元	人民幣 547.15 百萬元	100	100	\$ 1,801,109	\$ 1,808,118	\$ 3,976,381	\$ 3,694,866
泰金寶電通	新台幣 69.92 百萬元	新台幣 69.92 百萬元	100	100	219,100	206,343	282,801	142,494
泰金寶科技	人民幣 73.05 百萬元	人民幣 73.05 百萬元	100	100	313,395	314,615	777,073	777,393
泰金寶電通(蘇州)	人民幣 239.60 百萬元	人民幣 239.60 百萬元	100	100	1,041,825	1,045,880	55,603	53,908
Cal Comp (Malaysia)	馬幣 28.04 百萬元	馬幣 28.04 百萬元	100	100	261,305	262,322	411,569	422,535
泰金寶電子(美國)	美金 100.00 百萬元	美金 100.00 百萬元	100	100	2,965,732	2,977,274	2,033,359	1,837,304
泰金寶電子(巴西)*	巴西幣 165.02 百萬元	巴西幣 165.02 百萬元	1	1	20,975	21,056	16,318	12,016
泰金寶電子(墨西哥)	披索 141.18 百萬元	披索 141.18 百萬元	100	100	287,067	288,184	396,652	441,242
Cal-Comp Holding (Brasil) S.A.	巴西幣 258.22 百萬元	巴西幣 258.22 百萬元	100	100	2,355,579	2,364,747	2,563,288	2,238,763
Cal-Comp (India) Private Limited	盧比 3.23百萬元	盧比 32.23百萬元	100	100	1,629	16,356	460	8,679
Cal-Comp Automation and Industrial 4.0 Service (Thailand) Co., Ltd.	泰銖 100.00 百萬元	泰銖 100.00 百萬元	100	100	92,565	92,925	123,735	87,716
泰金寶精密控股股份有限公司	新台幣 565.00 百萬元	新台幣 565.00 百萬元	95	100	2,426,610	2,563,090	2,785,885	2,618,508
Qbit Semiconductor Holding Ltd.	美金 1.13 百萬元	美金 0.82 百萬元	92	94	386,674	252,486	1,877	-
換算調整數					-	-	3,049	(52,883)
合計					<u>\$ 12,173,565</u>	<u>\$ 12,213,396</u>	<u>\$ 13,428,050</u>	<u>\$ 12,282,541</u>

*自本公司透過 Cal-Camp Holding (Brasil) S.A 間接持有99%之泰金寶電子(巴西) · 將其分類為採用權益法投資之子公司 · 且對該公司有控制權 ·

採權益法之投資-子公司之成本變動主係自功能性貨幣轉換為表達貨幣之匯率差額，除此之外之變動係對子公司 -Cal-Comp (India) Private Limited 減資、出售子公司-泰金寶精密控股股份有限公司部分持股以及新增對 Qbit Semiconductor Holding Ltd.之投資所致。

該子公司因投資淨值為負數，故於財務狀況表揭露為“備抵權益法投資子公司”，詳下表：

公司名稱	實收資本額		持股比例		成本法		權益法	
	2020年	2019年	2020年	2019年	2020年	2019年	2020年	2019年
	12月31日	12月31日	12月31日	12月31日	12月31日	12月31日	12月31日	12月31日
Logistar	美金 40.05 百萬元	美金 40.05 百萬元	100	100	\$ 43,208	\$ 43,208	\$ 378,137	\$ 310,889
Qbit Semiconductor Holding Ltd.	美金 1.13 百萬元	美金 0.82 百萬元	92	94	-	8,373	-	5,023
合計					<u>\$ 43,208</u>	<u>\$ 51,581</u>	<u>\$ 378,137</u>	<u>\$ 315,912</u>

(單位：美金仟元)

公司名稱	實收資本額		持股比例		成本法		權益法	
	2020年	2019年	2020年	2019年	2020年	2019年	2020年	2019年
	12月31日	12月31日	12月31日	12月31日	12月31日	12月31日	12月31日	12月31日
Logistar	美金 40.05 百萬元	美金 40.05 百萬元	100	100	\$ 1,297,853	\$ 1,302,904	\$ 11,358,152	\$ 9,374,555
Qbit Semiconductor Holding Ltd.	美金 1.13 百萬元	美金 0.82 百萬元	92	94	-	252,486	-	151,458
合計					<u>\$ 1,297,853</u>	<u>\$ 1,555,390</u>	<u>\$ 11,358,152</u>	<u>\$ 9,526,013</u>

(單位：泰銖仟元)

採權益法之投資-子公司之成本改變主係自功能性貨幣轉換為表達貨幣之匯率差額，除此之外之變動係新增對 Qbit Semiconductor Holding Ltd.之投資所致。

(二)綜合損益之份額及股利收入

本公司分別於西元 2020 年及 2019 年度按持股比例認列於個體財務報表之投資子公司損益資訊如下：

公司名稱	個體財務報表			
	投資子公司利益 (損失)		採用權益法認列 子公司之其他綜合損益份額	
	2020年	2019年	2020年	2019年
Logistar	(\$ 67,114)	(\$ 47,979)	(\$ 134)	(\$ 280)
泰金寶光電	(62)	462	9,911	(2,277)
泰金寶電通	3,870	498	819	(1,182)
泰金寶科技	(1,601)	422	1,691	(369)
Cal-Comp Precision (Singapore)	-	2,785	-	(331)
泰金寶電通 (蘇州)	(58)	(1,710)	121	(34)
Cal Comp (Malaysia)	(535)	1,665	225	(218)
泰金寶電子 (美國)	8,745	7,828	(1,981)	58
泰金寶電子 (巴西)	130	61	15	(38)
泰金寶電子 (墨西哥)	1,018	1,167	(2,446)	1,268
Cal-Comp Precision (Thailand)	-	8,492	-	(69)
Cal-Comp Holding (Brasil) S.A.	26,460	8,600	(15,367)	(2,858)
Qbit Semicondutor Holding Ltd.	588	(5,909)	(3)	(154)
Cal-Comp (India) Private Limited	(18)	(14)	(92)	17
Cal-Comp Automation and Industrial 4.0 Service (Thailand) Co., Ltd.	770	(390)	441	213
泰金寶精密控股股份有限公司	9,095	1,140	1,064	(854)
國外營運機構財務報表換算之兌換差額	-	-	511	558
合計	<u>(\$ 18,712)</u>	<u>(\$ 22,882)</u>	<u>(\$ 5,225)</u>	<u>(\$ 6,550)</u>

(單位：泰銖仟元)

個體財務報表

公司名稱	採用權益法認列			
	投資子公司利益 (損失)		子公司之其他綜合損益份額	
	2020年	2019年	2020年	2019年
Logistar	(\$ 2,110,273)	(\$ 1,485,092)	(\$ 4,250)	(\$ 8,978)
泰金寶光電	(336)	15,445	304,350	(70,895)
泰金寶電通	118,228	16,157	25,254	(35,826)
泰金寶科技	(49,138)	13,138	51,898	(11,473)
Cal-Comp Precision (Singapore)	-	87,603	-	(10,168)
泰金寶電通 (蘇州)	(2,467)	(53,075)	3,689	(1,040)
Cal Comp (Malaysia)	(16,629)	52,394	6,366	(6,926)
泰金寶電子 (美國)	277,921	241,127	(62,957)	1,974
泰金寶電子 (巴西)	4,047	1,892	468	(1,170)
泰金寶電子 (墨西哥)	31,958	35,529	(79,713)	38,615
Cal-Comp Precision (Thailand)	-	264,848	-	(1,080)
Cal-Comp Holding (Brasil) S.A.	827,390	267,033	(495,847)	(88,575)
Qbit Semiconductor Holding Ltd.	19,807	(182,397)	(81)	(4,639)
Cal-Comp (India) Private Limited	(539)	(445)	(2,916)	559
Cal-Comp Automation and Industrial 4.0 Service (Thailand) Co., Ltd.	24,054	(12,114)	13,680	6,654
泰金寶精密控股股份有限公司	289,119	34,435	31,607	(25,788)
國外營運機構財務報表換算之兌換差額	-	-	16,279	15,565
合計	(\$ 586,858)	(\$ 703,522)	(\$ 192,173)	(\$ 203,191)

本公司於西元 2019 年度自 Cal-Comp Precision (Singapore)、Cal-Comp (Malaysia)及 Cal-Comp Precision (Thailand)共取得泰銖 1,221 百萬元(美金 39.4 百萬元)之股利收入(2020 年度：無任何來自子公司之股利收入)。

(三)具重大非控制權益之子公司

公司名稱	(單位：美金百萬元)					
	非控制權益持股百分比		非控制權益總額		損益歸屬於非控制權益	
	2020年	2019年	2020年	2019年	2020年	2019年

	12月31日	12月31日	12月31日	12月31日	2020年	2019年
	%	%				
Cal-Comp Industria de Semicondutores S.A.	41.96	41.96	2	2	0.1	(1)
泰金寶精密控股股份有限公司	5.00	-	5	-	0.5	-

公司名稱	(單位：泰銖百萬元)					
	非控制權益持股百分比		非控制權益總額		損益歸屬於非控制權益	
	2020年	2019年	2020年	2019年	2020年	2019年

	12月31日	12月31日	12月31日	12月31日	2020年	2019年
	%	%				
Cal-Comp Industria de Semicondutores S.A.	41.96	41.96	53	59	2	(44)
泰金寶精密控股股份有限公司	5.00	-	149	-	15	-

(四)具重大非控制權益之子公司彙總性財務資訊(未銷除公司間交易)

財務狀況彙總資訊：

	Cal-Comp Industria de Semicondutores S.A.		(單位：美金百萬元) 泰金寶精密控股 股份有限公司	
	2020年	2019年	2020年	2019年
	12月31日	12月31日	12月31日	12月31日
流動資產	\$ 17	\$ 5	\$ 141	\$ -
非流動資產	14	20	109	-
流動負債	20	14	143	-
非流動負債	9	8	8	-

	Cal-Comp Industria de Semicondutores S.A.		(單位：泰銖百萬元) 泰金寶精密控股 股份有限公司	
	2020年	2019年	2020年	2019年
	12月31日	12月31日	12月31日	12月31日
流動資產	\$ 520	\$ 168	\$ 4,237	\$ -
非流動資產	417	605	3,275	-
流動負債	589	419	4,282	-
非流動負債	262	251	244	-

綜合損益彙總資訊：

	Cal-Comp Industria de Semicondutores S.A.		(單位：美金百萬元) 泰金寶精密控股 股份有限公司	
	2020年度	2019年度	2020年度	2019年度
	收入	\$ 35	\$ 19	\$ 271
淨損	0.3 (4)	10	-
其他綜合損益	-	-	0.1	-
綜合損益	0.3 (4)	10	-

	Cal-Comp Industria de Semicondutores S.A.		(單位：泰銖百萬元) 泰金寶精密控股 股份有限公司	
	2020年度	2019年度	2020年度	2019年度
	收入	\$ 1,096	\$ 561	\$ 8,490
淨損	8 (106)	301	-
其他綜合損益	-	-	5	-
綜合損益	8 (106)	306	-

現金流量彙總資訊：

	Cal-Comp Industria de Semicondutores S.A.		(單位：美金百萬元) 泰金寶精密控股 股份有限公司	
	2020年度	2019年度	2020年度	2019年度
	營業活動之現金流量	\$ 3	\$ 1	\$ 16
投資活動之現金流量	-	-	(12)	-
融資活動之現金流量	-	-	(20)	-
貨幣換算調整之增加	-	-	3	-
本期現金及約當現金淨增加	<u>\$ 3</u>	<u>\$ 1</u>	<u>(\$ 13)</u>	<u>\$ -</u>

	Cal-Comp Industria de Semicondutores S.A.		(單位：泰銖百萬元) 泰金寶精密控股 股份有限公司	
	2020年度	2019年度	2020年度	2019年度
	營業活動之現金流量	\$ 87	\$ 31	\$ 512
投資活動之現金流量	(7)	-	(381)	-
融資活動之現金流量	-	-	(628)	-
貨幣換算調整之增加	-	-	78	-
本期現金及約當現金淨增加	<u>\$ 80</u>	<u>\$ 31</u>	<u>(\$ 419)</u>	<u>\$ -</u>

本公司於西元 2014 年 2 月 26 日經董事會決議大陸地區子公司—泰金寶科技及泰金寶電通(蘇州)之合併，該計畫正在進行中。

本公司於西元 2018 年 11 月 12 日經董事會決議核准解散設立於印度之子公司 Cal-Comp (India) Private Limited，以減少本集團不必要之開支及提高營運效率。於本年度第三季，本公司已收回印度子公司之減資匯回股款計美金 0.2 百萬元。該子公司之解散程序正在進行中。

本公司於西元 2019 年 5 月 14 日經董事會決議核准解散清算投資於馬來西亞之子公司 Cal Comp (Malaysia)，主係因客戶計劃將其製造基地遷至泰國。該計畫正在進行中。

本公司於西元 2019 年 11 月 12 日經董事會決議核准下列事項：

- 1.核准以不超過美金 55 百萬元投資 100%持有之新子公司，以調整集團巴西子公司之組織架構。該項投資正進行中。
- 2.核准集團巴西子公司之組織架構調整。該項投資正進行中。

本公司於西元 2019 年 12 月 13 日經董事會決議，核准出售泰金寶精密控股股份有限公司部分普通股股權，以配合集團長期發展及子公司未來於資本市場籌資規劃，預計將以新台幣 129 百萬元出售 2,826,000 股。本公司於本年度第一季以美金 4 百萬元(泰銖 135 百萬元)完成此項股權出售案，股權出售後本公司之持股比例自 100%降至 95%。

本公司於西元 2020 年 5 月 12 日經董事會決議核准下列事項：

- 1.核准以美金 4.5 百萬元增額投資位於開曼群島子公司 Qbit Semiconductor Holding Ltd.，本公司已於西元 2020 年第二季支付美金 4.5 百萬元之股款。本次增資後，本公司之持股比例由 94%增加至 95%。
- 2.核准新加坡間接子公司 Cal-Comp Precision (Singapore)以美金 10 百萬元增額投資泰金寶精密(岳陽)有限公司。Cal-Comp Precision (Singapore)已於本年度第三季支付增額投資股款美金 10 百萬元。
- 3.核准台灣間接子公司泰金寶精密控股股份有限公司於台灣證券交易所首次公開發行計畫及超額配股計畫。首次公開募股預計將於西元 2021 年第一季完成。

本公司於西元 2020 年 8 月 13 日經董事會決議核准下列事項：

- 1.核准台灣子公司通寶半導體減資新台幣 300 百萬元，以進行資本管理並彌補累計虧損以作未來業務規劃使用。此項減資案預計將於西元 2021 年第二季完成。
- 2.核准開曼群島子公司 Qbit Semiconductor Holding Ltd.進行股權重組以因應長期營運發展計畫。此項股權重組案預計將於西元 2021 年第二季完成。

本公司於西元 2020 年 11 月 13 日經董事會決議核准買回庫藏股案，自位於開曼群島之子公司 Cal-Comp Precision Holding Co., Ltd 之少數股東買回 2,781,000 股，其中 1,205,000 股係自關係人買回，及其中 1,576,000 股係自非關係人買回，每股新台幣 45.5 元，金額合計新台幣 126.5 百萬元。為因應目前世界經濟情況，而修正資金融資計畫。買回庫藏股後，本公司之持股比例自 95% 上升至 99.92%。該庫藏股買回案預計於西元 2021 年第一季完成。

十七、不動產、廠房及設備

西元 2020 年及 2019 年 12 月 31 日止不動產、廠房及設備變動表如下：

成本	合併財務報表							未完工程及 在途設備	合計
	土地及土地 改良物	房屋及房屋 附屬設備	機器設備	模貝及耗材	辦公設備	運輸設備			
西元 2019 年 1 月 1 日	\$ 19,321	\$ 262,163	\$ 411,024	\$ 133,353	\$ 77,387	\$ 1,895	\$ 20,759	\$ 925,902	
購入	2,645	7,168	15,392	7,762	3,864	42	53,322	90,195	
處分	-	(2,229)	(22,295)	(2,606)	(2,285)	(154)	(12)	(29,581)	
移轉	-	3,396	12,525	8,850	18	102	(25,363)	(472)	
換算調整數	65	(340)	(598)	81	(365)	(8)	270	(895)	
西元 2019 年 12 月 31 日	22,031	270,158	416,048	147,440	78,619	1,877	48,976	985,149	
購入	321	33,287	52,687	11,053	6,144	63	7,865	111,420	
處分	-	(77)	(41,357)	(4,506)	(2,619)	(197)	(139)	(48,895)	
重分類待出售資產	-	(16,321)	-	-	-	-	-	(16,321)	
移轉	-	1,108	1,096	8,603	2,157	19	(18,460)	(5,477)	
換算調整數	14	705	(26,060)	352	(1,016)	32	(14)	(23,955)	
西元 2020 年 12 月 31 日	\$ 22,366	\$ 288,860	\$ 402,414	\$ 162,942	\$ 85,317	\$ 1,794	\$ 38,228	\$ 1,001,921	
累計折舊									
西元 2019 年 1 月 1 日	\$ -	\$ 84,478	\$ 245,420	\$ 87,559	\$ 51,239	\$ 1,222	\$ -	\$ 469,918	
折舊費用	-	12,660	35,115	16,695	7,361	116	-	71,947	
處分	-	(2,227)	(20,914)	(2,584)	(2,113)	(77)	-	(27,915)	
換算調整數	-	(311)	(2,576)	74	(487)	-	-	(3,300)	
西元 2019 年 12 月 31 日	-	94,600	257,045	101,744	56,000	1,261	-	510,650	
折舊費用	-	13,492	33,420	18,686	6,903	135	-	72,636	
處分	-	(64)	(40,240)	(3,826)	(2,581)	(351)	-	(47,062)	
重分類待出售資產	-	(3,682)	-	-	-	-	-	(3,682)	
換算調整數	-	(509)	(2,601)	395	968	25	-	(1,722)	
西元 2020 年 12 月 31 日	\$ -	\$ 103,837	\$ 247,624	\$ 116,999	\$ 61,290	\$ 1,070	\$ -	\$ 530,820	
累計減損									
西元 2019 年 12 月 31 日	\$ -	\$ 719	\$ 304	\$ -	\$ -	\$ -	\$ -	\$ 1,023	
本期增加	-	-	362	-	-	-	-	362	
西元 2020 年 12 月 31 日	\$ -	\$ 719	\$ 666	\$ -	\$ -	\$ -	\$ -	\$ 1,385	
帳面價值									
西元 2019 年 12 月 31 日	\$ 22,031	\$ 174,839	\$ 158,699	\$ 45,696	\$ 22,619	\$ 616	\$ 48,976	\$ 473,476	
西元 2020 年 12 月 31 日	\$ 22,366	\$ 184,304	\$ 154,124	\$ 45,943	\$ 24,027	\$ 724	\$ 38,228	\$ 469,716	
折舊費用									
西元 2019 年度 (美金 66 百萬元包括於製造成本，剩餘部分則包含於銷管費用)								\$ 71,947	
西元 2020 年度 (美金 65 百萬元包括於製造成本，剩餘部分則包含於銷管費用)								\$ 72,636	

(單位：泰銖仟元)

		合併財務報表							
		土地及土地 改良物	房屋及房屋 附屬設備	機器設備	模貝及耗材	辦公設備	運輸設備	未完工程及 在途設備	合計
成本									
西元2019年1月1日		\$ 626,963	\$ 8,507,140	\$ 13,337,632	\$ 4,327,264	\$ 2,511,183	\$ 61,494	\$ 673,630	\$ 30,045,306
購入		79,847	222,575	472,524	240,103	119,400	1,323	1,658,990	2,794,762
處分		-	(67,419)	(696,024)	(81,305)	(70,707)	(4,859)	(378)	(920,692)
移轉		-	106,552	388,933	272,714	523	3,115	786,601	(14,764)
換算調整數		(42,487)	(622,506)	(957,557)	(312,880)	(189,722)	(4,475)	(68,791)	(2,198,418)
西元2019年12月31日		664,323	8,146,342	12,545,508	4,445,896	2,370,677	56,598	1,476,850	29,706,194
購入		9,792	1,052,943	1,648,126	347,256	192,148	1,974	246,899	3,499,138
處分		-	(2,413)	(1,302,144)	(138,972)	(81,431)	(6,193)	(4,295)	(1,535,448)
重分類待出售資產		-	(490,230)	-	-	-	-	-	(490,230)
移轉		-	19,935	40,560	269,065	67,990	604	(577,661)	(179,507)
換算調整數		(2,305)	(50,063)	(844,696)	(28,940)	(13,291)	904	6,495	(905,314)
西元2020年12月31日		\$ 671,810	\$ 8,676,514	\$ 12,087,354	\$ 4,894,305	\$ 2,562,675	\$ 53,887	\$ 1,148,288	\$ 30,094,833
累計折舊									
西元2019年1月1日		\$ -	\$ 2,741,291	\$ 7,963,829	\$ 2,841,256	\$ 1,662,694	\$ 39,645	\$ -	\$ 15,248,715
折舊費用		-	391,879	1,087,600	516,748	227,875	3,586	-	2,227,688
處分		-	(67,358)	(653,543)	(80,628)	(65,414)	(2,427)	-	(869,370)
換算調整數		-	(213,245)	(646,951)	(209,387)	(136,531)	(2,781)	-	(1,208,895)
西元2019年12月31日		-	2,852,567	7,750,935	3,067,989	1,688,624	38,023	-	15,398,138
折舊費用		-	422,662	1,047,123	585,108	216,311	4,237	-	2,275,441
處分		-	(2,006)	(1,267,801)	(117,653)	(80,258)	(10,885)	-	(1,478,603)
重分類待出售資產		-	(110,601)	-	-	-	-	-	(110,601)
換算調整數		-	(43,631)	(92,350)	(21,133)	(16,297)	765	-	(140,052)
西元2020年12月31日		\$ -	\$ 3,118,991	\$ 7,437,907	\$ 3,514,311	\$ 1,840,974	\$ 32,140	\$ -	\$ 15,944,323
累計減損									
西元2019年12月31日		\$ -	\$ 21,681	\$ 9,167	\$ -	\$ -	\$ -	\$ -	\$ 30,848
本期增加		-	-	11,476	-	-	-	-	11,476
換算調整數		-	(84)	(639)	-	-	-	-	(723)
西元2020年12月31日		\$ -	\$ 21,597	\$ 20,004	\$ -	\$ -	\$ -	\$ -	\$ 41,601
凖面價值									
西元2019年12月31日		\$ 664,323	\$ 5,272,094	\$ 4,785,406	\$ 1,377,907	\$ 682,053	\$ 18,575	\$ 1,476,850	\$ 14,277,208
西元2020年12月31日		\$ 671,810	\$ 5,535,926	\$ 4,629,443	\$ 1,379,994	\$ 721,701	\$ 21,747	\$ 1,148,288	\$ 14,108,909
折舊費用									
西元2019年度(泰銖2,030百萬元包括於製造成本，剩餘部分則包含於銷售費用)									\$ 2,227,688
西元2020年度(泰銖2,041百萬元包括於製造成本，剩餘部分則包含於銷售費用)									\$ 2,275,441

(單位：美金仟元)

個體財務報表

	土地及土地 改良物	房屋及房屋 附屬設備	機器設備	模具及耗材	辦公設備	運輸設備	未完工程及 在途設備	合計
成本								
西元2019年1月1日	\$ 16,589	\$ 156,523	\$ 189,280	\$ 125,741	\$ 26,858	\$ 638	\$ 8,931	\$ 524,560
購入	2,300	1,835	6,952	7,054	2,306	49	46,016	66,512
處分	-	-	(8,825)	(2,606)	(1,067)	-	-	(12,498)
移轉	-	-	-	8,850	-	-	(9,365)	(515)
西元2019年12月31日	18,889	158,358	187,407	139,039	28,097	687	45,582	578,059
購入	321	30,814	21,576	7,971	2,395	-	-	63,077
處分	-	(4)	(33,664)	(4,506)	(434)	-	-	(38,608)
移轉	-	-	-	8,603	-	-	(17,836)	(9,233)
西元2020年12月31日	19,210	189,168	175,319	151,107	30,058	687	27,746	593,295
累計折舊								
西元2019年1月1日	\$ -	\$ 54,120	\$ 123,759	\$ 81,022	\$ 16,825	\$ 270	\$ -	\$ 275,996
折舊費用	-	8,375	14,807	15,786	2,603	66	-	41,637
處分	-	-	(7,770)	(2,584)	(1,039)	-	-	(11,393)
西元2019年12月31日	-	62,495	130,796	94,224	18,389	336	-	306,240
折舊費用	-	9,068	14,871	17,260	2,502	56	-	43,757
處分	-	(1)	(33,457)	(3,826)	(423)	-	-	(37,707)
西元2020年12月31日	-	71,562	112,210	107,658	20,468	392	-	312,290
累計減損								
西元2019年12月31日	\$ -	\$ 719	\$ 304	\$ -	\$ -	\$ -	\$ -	\$ 1,023
西元2020年12月31日	-	719	304	-	-	-	-	1,023
帳面價值								
西元2019年12月31日	\$ 18,889	\$ 95,144	\$ 56,307	\$ 44,815	\$ 9,708	\$ 351	\$ 45,582	\$ 270,796
西元2020年12月31日	19,210	116,887	62,805	43,449	9,590	295	27,746	279,982
折舊費用								
西元2019年度(美金38百萬元包括於製造成本·剩餘部分則包含於銷售費用)								\$ 41,637
西元2020年度(美金40百萬元包括於製造成本·剩餘部分則包含於銷售費用)								\$ 43,757

本集團旗下兩間子公司於本年度自當地政取得補助款計泰銖 3,183 百萬元 (美金 101 百萬元) (2019 年：泰銖 2,775 百萬元 (美金 90 百萬元))，作為該資產帳面價值之減項。

截至西元 2020 年 12 月 31 日止，本集團已提足折舊而仍在使用之機器設備及生財器具之原始取得成本分別為泰銖 4,397 百萬元(美金 146 百萬元)(2019 年:泰銖 4,241 百萬元(美金 141 百萬元))(個體財務報表：泰銖 2,853 百萬元(美金 95 百萬元)(2019 年:泰銖 3,157 百萬元(美金 105 百萬元)))。

十八、租賃

本集團簽訂租賃合約，租賃之標的資產包括營運使用之不動產、廠房及設備。租賃合約期間通常介於 1 至 49 年。

(一)使用權資產

截至西元 2020 年 1 月 1 日至 12 月 31 日止使用權資產變動表如下：

	(單位：美金仟元)			
	合併財務報表			
	土地	房屋及建築	其他設備	合計
西元 2019 年 12 月 31 日帳面金額	\$ -	\$ -	\$ -	\$ -
採用 TFRS 16 對使用權資產之調整	-	18,512	44	18,556
採用 TFRS 16 對土地使用權之重分類	1,914	-	-	1,914
西元 2020 年 1 月 1 日帳面金額	1,914	18,512	44	20,470
本期新增	-	7,793	42	7,835
本期沖銷	-	(281)	-	(281)
本期折舊	(57)	(5,726)	(27)	(5,810)
待出售資產之重分類	(697)	-	-	(697)
換算調整數	129	(1,627)	-	(1,498)
西元 2020 年 12 月 31 日帳面金額	<u>\$ 1,289</u>	<u>\$ 18,671</u>	<u>\$ 59</u>	<u>\$ 20,019</u>

	(單位：泰銖仟元)			
	合併財務報表			
	土地	房屋及建築	其他設備	合計
西元 2019 年 12 月 31 日帳面金額	\$ -	\$ -	\$ -	\$ -
採用 TFRS 16 對使用權資產之調整	-	558,226	1,327	559,553
採用 TFRS 16 對土地使用權之重分類	57,705	-	-	57,705
西元 2020 年 1 月 1 日帳面金額	57,705	558,226	1,327	617,258
本期新增	-	241,103	1,319	242,422
本期沖銷	-	(8,586)	-	(8,586)
本期折舊	(1,772)	(179,494)	(841)	(182,107)
待出售資產之重分類	(20,955)	-	-	(20,955)
換算調整數	3,729	(50,396)	(41)	(46,708)
西元 2020 年 12 月 31 日帳面金額	<u>\$ 38,707</u>	<u>\$ 560,853</u>	<u>\$ 1,764</u>	<u>\$ 601,324</u>

(單位：美金仟元)

個體財務報表

	房屋及建築	其他設備	合計
西元 2019 年 12 月 31 日帳面金額	\$ -	\$ -	\$ -
採用 TFRS 16 對使用權資產之調整	147	44	191
西元 2020 年 1 月 1 日帳面金額	147	44	191
本期新增	-	42	42
本期折舊	(61)	(27)	(88)
西元 2020 年 12 月 31 日帳面金額	\$ 86	\$ 59	\$ 145

(單位：泰銖仟元)

個體財務報表

	房屋及建築	其他設備	合計
西元 2019 年 12 月 31 日帳面金額	\$ -	\$ -	\$ -
採用 TFRS 16 對使用權資產之調整	4,433	1,327	5,760
西元 2020 年 1 月 1 日帳面金額	4,433	1,327	5,760
本期新增	-	1,319	1,319
本期折舊	(1,907)	(841)	(2,748)
換算調整數	62	(41)	21
西元 2020 年 12 月 31 日帳面金額	\$ 2,588	\$ 1,764	\$ 4,352

(二)租賃負債

	(單位：美金仟元)	(單位：泰銖仟元)
	合併財務報表	合併財務報表
租賃給付	\$ 20,573	\$ 615,924
減：遞延利息費用	(1,253)	(35,604)
小計	19,320	580,320
減：一年內到期之租賃負債	(5,559)	(166,965)
租賃負債 - 扣除一年內到期部分	\$ 13,761	\$ 413,355
	(單位：美金仟元)	(單位：泰銖仟元)
	個體財務報表	個體財務報表
租賃給付	\$ 152	\$ 4,574
減：遞延利息費用	(3)	(82)
小計	149	4,492
減：一年內到期之租賃負債	(93)	(2,797)
租賃負債 - 扣除一年內到期部分	\$ 56	\$ 1,695

租賃給付之到期日分析已於流動性風險揭露，說明請詳附註三十九。

(三)與租賃合約有關之損益項目資訊

	(單位：美金仟元)	(單位：泰銖仟元)
	2020年	
	合併財務報表	合併財務報表
使用權資產之折舊費用	\$ 5,810	\$ 182,107
租賃負債之利息費用	683	21,316
屬短期租賃合約之費用	2,463	77,066
屬低價值資產租賃之費用	8	238
變動租賃給付之費用	658	20,565
	(單位：美金仟元)	(單位：泰銖仟元)
	2020年	
	個體財務報表	個體財務報表
使用權資產之折舊費用	\$ 88	\$ 2,748
租賃負債之利息費用	4	122
屬短期租賃合約之費用	4	120

本公司簽訂停車場及影印機之租賃合約，其中包含依據停車場及紙張使用數量而定之變動支付數。合約租賃期限介1至4年。

(四)其他

截至西元2020年12月31日止，本集團因租賃發生之現金流出金額計泰銖298百萬元(美金9.5百萬元)(個體財務報表：泰銖3百萬元(美金0.1百萬元))，其中包括與短期租賃有關之現金流出、低價值資產租賃及非取決於某項指數或費率之變動租賃給付。此外，本集團對使用權資產及租賃負債之非現金增加為泰銖242百萬元(美金7.8百萬元)(個體財務報表：泰銖1百萬元(美金0.1百萬元))。

十九、其他無形資產

截至西元 2020 年及 2019 年 12 月 31 日止其他無形資產之帳面價值如下：

(單位：美金仟元)

	合併財務報表				
	顧客名單	電腦軟體	特許權	發展成本	合計
成本					
西元 2019年1月1日	\$ 3,460	\$ 1,397	\$ 3,381	\$ -	\$ 8,238
購入	-	477	4,534	2,281	7,292
處分	-	(1,148)	(68)	-	(1,216)
換算調整數	-	12	229	74	315
西元 2019年12月31日	3,460	738	8,076	2,355	14,629
購入	-	32	3,380	4,458	7,870
處分	-	(604)	(102)	-	(706)
移轉	-	-	4,458	(4,458)	-
換算調整數	-	(37)	1,461	124	1,548
西元 2020年12月31日	<u>\$ 3,460</u>	<u>\$ 129</u>	<u>\$ 17,273</u>	<u>\$ 2,479</u>	<u>\$ 23,341</u>
攤銷					
西元 2019年1月1日	\$ 3,460	\$ 904	\$ 396	\$ -	\$ 4,760
攤銷	-	484	186	-	670
註銷	-	(1,148)	(68)	-	(1,216)
換算調整數	-	1	13	-	14
西元 2019年12月31日	3,460	241	527	-	4,228
攤銷	-	455	210	-	665
註銷	-	(604)	(102)	-	(706)
換算調整數	-	(6)	42	-	36
西元 2020年12月31日	<u>\$ 3,460</u>	<u>\$ 86</u>	<u>\$ 677</u>	<u>\$ -</u>	<u>\$ 4,223</u>
帳面價值					
西元 2019年12月31日	<u>\$ -</u>	<u>\$ 497</u>	<u>\$ 7,549</u>	<u>\$ 2,355</u>	<u>\$ 10,401</u>
西元 2020年12月31日	<u>\$ -</u>	<u>\$ 43</u>	<u>\$ 16,596</u>	<u>\$ 2,479</u>	<u>\$ 19,118</u>

(單位：泰銖仟元)

	合併財務報表				
	顧客名單	電腦軟體	特許權	發展成本	合計
成本					
西元 2019年1月1日	\$ 112,276	\$ 45,324	\$ 109,704	\$ -	\$ 267,304
購入	-	14,491	142,733	71,788	229,012
處分	-	(35,607)	(2,146)	-	(37,753)
換算調整數	(7,943)	(1,930)	(6,783)	(760)	(17,416)
西元 2019年12月31日	104,333	22,278	243,508	71,028	441,147
購入	-	990	104,550	141,450	246,990
處分	-	(18,614)	(3,133)	-	(21,747)
移轉	-	-	135,997	(135,997)	-
換算調整數	(404)	(782)	37,917	(2,002)	34,729
西元 2020年12月31日	<u>\$ 103,929</u>	<u>\$ 3,872</u>	<u>\$ 518,839</u>	<u>\$ 74,479</u>	<u>\$ 701,119</u>
攤銷					
西元 2019年1月1日	\$ 112,276	\$ 29,345	\$ 12,841	\$ -	\$ 154,462
攤銷	-	14,997	5,764	-	20,761
註銷	-	(35,607)	(2,146)	-	(37,753)
換算調整數	(7,943)	(1,453)	(562)	-	(9,958)
西元 2019年12月31日	104,333	7,282	15,897	-	127,512
攤銷	-	14,322	6,562	-	20,884
註銷	-	(18,614)	(3,133)	-	(21,747)
換算調整數	(404)	(418)	1,038	-	216
西元 2020年12月31日	<u>\$ 103,929</u>	<u>\$ 2,572</u>	<u>\$ 20,364</u>	<u>\$ -</u>	<u>\$ 126,865</u>
帳面價值					
西元 2019年12月31日	<u>\$ -</u>	<u>\$ 14,996</u>	<u>\$ 227,611</u>	<u>\$ 71,028</u>	<u>\$ 313,635</u>
西元 2020年12月31日	<u>\$ -</u>	<u>\$ 1,300</u>	<u>\$ 498,475</u>	<u>\$ 74,479</u>	<u>\$ 574,254</u>

二十、土地使用權

係兩家位於中華人民共和國之子公司土地使用權，其權利期間為 49 年。

	(單位：美金仟元)		(單位：泰銖仟元)	
	合併財務報表		合併財務報表	
<u>成本</u>				
西元 2019年 1月 1日	\$	2,786	\$	90,408
換算調整數	(42)	(7,680)
西元 2019年 12月 31日		2,744		82,728
採用 TFRS 16對使用權資產之重分類	(2,744)	(82,728)
西元 2020年 12月 31日	\$	-	\$	-
<u>累積折舊</u>				
西元 2019年 1月 1日	\$	786	\$	25,504
攤銷		57		1,752
換算調整數	(13)	(2,233)
西元 2019年 12月 31日		830		25,023
採用 TFRS 16對使用權資產之重分類	(830)	(25,023)
西元 2020年 12月 31日	\$	-	\$	-
<u>帳面價值</u>				
西元 2019年 12月 31日	\$	1,914	\$	57,705
西元 2020年 12月 31日	\$	-	\$	-

二十一、短期借款

本集團之短期借款包含向當地銀行及海外金融機構之當地貨幣及外幣對價借款。短期借款主要係三個月內到期償還之借款，年利率為 0.80%-4.20%(2019 年 12 月 31 日：年利率為 1.6%-3.8%)。

二十二、應付帳款及其他應付款

	(單位：美金仟元)		(單位：泰銖仟元)	
	合併財務報表		合併財務報表	
	2020年 12月 31日	2019年 12月 31日	2020年 12月 31日	2019年 12月 31日
應付帳款 - 關係人	\$ 11,965	\$ 4,126	\$ 359,394	\$ 124,423
應付帳款 - 非關係人	740,635	560,348	22,246,514	16,896,746
預收款 - 關係人	5,600	3,182	168,212	95,937
應付利息	478	1,229	14,349	37,058
應付費用	60,015	46,752	1,802,672	1,409,759
其他應付款	49,355	33,650	1,482,490	1,014,683
合計	\$ 868,048	\$ 649,287	\$ 26,073,631	\$ 19,578,606

	(單位：美金仟元)		(單位：泰銖仟元)	
	個體財務報表		個體財務報表	
	2020年 12月31日	2019年 12月31日	2020年 12月31日	2019年 12月31日
應付帳款 - 關係人	\$ 21,261	\$ 9,641	\$ 638,614	\$ 290,717
應付帳款 - 非關係人	446,687	359,366	13,417,191	10,836,323
預收款 - 關係人	7,424	4,489	222,987	135,347
應付利息	290	432	8,725	13,031
應付費用	10,169	9,763	305,456	294,385
其他應付款	33,555	7,625	1,007,881	229,951
合計	<u>\$ 519,386</u>	<u>\$ 391,316</u>	<u>\$ 15,600,854</u>	<u>\$ 11,799,754</u>

上述應付款項之付款將因貨物出售之價格、特別約定及條件而有所調整。

二十三、其他流動負債

截至西元 2020 年及 2019 年 12 月 31 日止餘額如下：

	(單位：美金仟元)		(單位：泰銖仟元)	
	合併財務報表		合併財務報表	
	2020年 12月31日	2019年 12月31日	2020年 12月31日	2019年 12月31日
預收貨款 - 模具	\$ 3,936	\$ 5,219	\$ 118,214	\$ 157,383
預收貨款 - 商品	-	604	-	18,213
待結清款項	954	521	28,664	15,696
應付增值稅	314	437	9,429	13,165
衍生性金融負債	-	59	-	1,787
待出售資產存入保證金	1,862	-	55,932	-
其他	16,957	7,339	509,348	221,312
合計	<u>\$ 24,023</u>	<u>\$ 14,179</u>	<u>\$ 721,587</u>	<u>\$ 427,556</u>

	(單位：美金仟元)		(單位：泰銖仟元)	
	個體財務報表		個體財務報表	
	2020年 12月31日	2019年 12月31日	2020年 12月31日	2019年 12月31日
預收貨款 - 模具	\$ 27	\$ 163	\$ 816	\$ 4,925
待結清款項	856	314	25,710	9,474
應付增值稅	-	437	-	13,165
衍生性金融負債	-	32	-	950
其他	859	1,952	25,796	58,886
合計	<u>\$ 1,742</u>	<u>\$ 2,898</u>	<u>\$ 52,322</u>	<u>\$ 87,400</u>

二十四、長期借款

	(單位：美金仟元)		(單位：泰銖仟元)	
	合併財務報表		合併財務報表	
	2020年 12月31日	2019年 12月31日	2020年 12月31日	2019年 12月31日
長期借款	\$ 172,800	\$ 221,000	\$ 5,190,410	\$ 6,664,034
減：一年內到期之長期借款	(86,400)	(43,200)	(2,595,205)	(1,302,653)
長期借款 - 扣除一年內到期部分	<u>\$ 86,400</u>	<u>\$ 177,800</u>	<u>\$ 2,595,205</u>	<u>\$ 5,361,381</u>

西元 2020 年及 2019 年長期借款變動如下：

	(單位：美金仟元)		(單位：泰銖仟元)	
	合併財務報表		合併財務報表	
	2020年 1月1日	2019年 12月31日	2020年 1月1日	2019年 12月31日
西元 2020年 1月1日帳面金額	\$ 221,000	\$ 221,000	\$ 6,664,034	\$ 6,664,034
減：本期償還數	(48,200)	(48,200)	(1,476,860)	(1,476,860)
換算調整數	-	-	3,236	3,236
西元 2020年 12月31日帳面金額	<u>\$ 172,800</u>	<u>\$ 172,800</u>	<u>\$ 5,190,410</u>	<u>\$ 5,190,410</u>

本公司及子公司 Logistar 作為該長期借款之共同借款人，亦與金融機構簽署 3 年期聯貸融資合約，借款金額為美金 216 百萬元，到期後可再延長 2 年。本公司及子公司 Logistar 已於西元 2019 年 12 月經金融機構核准延長借款到期日，自西元 2020 年 12 月 23 日延至西元 2022 年 12 月 23 日。借款之目的為償還既有借款與增加營運資金。該共同借款融資依合約提及之借款利率計息。

上述共同借款融資合約條款包括要求本公司及子公司需符合協議之流動比率及財務負債比率。

截至西元 2020 年及 2019 年 12 月 31 日止，本集團之長期信用額度皆已使用。

二十五、長期員工福利準備

長期員工福利準備係員工退休後需支付之退休金，相關資訊如下：

	(單位：美金仟元)		(單位：泰銖仟元)	
	合併財務報表		合併財務報表	
	2020年	2019年	2020年	2019年
期初確定給付義務	\$ 21,704	\$ 14,932	\$ 654,456	\$ 484,553
期初計劃資產公允價值	(10,829)	(10,117)	(326,525)	(328,279)
期初長期職工福利準備	10,875	4,815	327,931	156,274
認列損益：				
當期服務成本	2,061	1,268	64,535	39,218
利息成本	336	359	10,516	11,110
前期服務成本	83	2,018	2,542	63,416
認列其他綜合損益：				
人口統計假設變動影響數	65	(62)	1,993	(1,859)
財務假設變動影響數	(1,402)	2,369	(42,757)	71,512
經驗調整	(572)	(1,091)	(17,470)	(32,951)
本年度退休金支付數	(1,175)	(545)	(35,869)	(16,462)
轉換調整數	482	2,456	10,310	35,918
期末確定給付義務	10,753	11,587	321,731	326,176
退休基金資產公允價值增加數	(287)	(712)	(7,372)	1,755
期末長期職工福利準備	<u>\$ 10,466</u>	<u>\$ 10,875</u>	<u>\$ 314,359</u>	<u>\$ 327,931</u>

	(單位：美金仟元)		(單位：泰銖仟元)	
	個體財務報表		個體財務報表	
	2020年	2019年	2020年	2019年
期初長期職工福利準備	\$ 10,617	\$ 5,633	\$ 320,138	\$ 182,797
認列損益：				
當期服務成本	1,374	839	43,039	25,939
利息成本	213	236	6,679	7,301
前期服務成本	-	1,934	-	60,879
認列其他綜合損益：				
財務假設變動影響數	(1,594)	2,149	(48,634)	64,878
經驗調整	(136)	(171)	(4,154)	(5,179)
本年度退休金支付數	-	(3)	-	(96)
轉換調整數	-	-	(2,465)	(16,381)
期末長期職工福利準備	\$ 10,474	\$ 10,617	\$ 314,603	\$ 320,138

本集團預計於下一年度支付長期員工福利準備，金額計泰銖 16 百萬元(美金 0.5 百萬元)(個體財務報表：泰銖 3 百萬元(美金 0.1 百萬元))(2019 年：泰銖 18 百萬元(美金 0.6 百萬元)，個體財務報表：支付泰銖 3 百萬元(美金 0.1 百萬元))。

截至西元 2020 年 12 月 31 日止，長期員工福利負債之加權平均存續期間為 15 年(個體財務報表：16 年) (2019 年：14 年，個體財務報表：17 年)。

退休金資產公允價值變動表如下：

	(單位：美金仟元)		(單位：泰銖仟元)	
	合併財務報表		合併財務報表	
	2020年	2019年	2020年	2019年
期初計劃資產公允價值	\$ 10,829	\$ 10,117	\$ 326,524	\$ 328,279
預期報酬	90	103	2,820	3,181
提撥數	463	494	14,482	15,284
本年度支付數	(1,157)	(526)	(35,309)	(15,876)
精算利益	332	358	10,129	10,806
轉換調整數	559	283	15,250	(15,150)
期末計劃資產公允價值	\$ 11,116	\$ 10,829	\$ 333,896	\$ 326,524

上述退休基金資產屬於海外子公司部分係存放於海外金融機構。

重大精算假設彙總如下：

	合併財務報表		個體財務報表	
	2020年	2019年	2020年	2019年
	(年利率 %)	(年利率 %)	(年利率 %)	(年利率 %)
折現率	0.4-4.2	0.8-7.5	1.8	2.0
未來薪資水準增加率	3.0-5.0	3.0-5.5	5.0	6.0

西元 2020 年及 2019 年 12 月 31 日採用之主要精算假設變動而影響之長期員工福利給付義務現值分析如下：

(單位：美金百萬元)

	合併財務報表			
	2020年		2019年	
	增加 0.5%	減少 0.5%	增加 0.5%	減少 0.5%
折現率	(1)	2	(1)	2
	增加 1.0%	減少 1.0%	增加 1.0%	減少 1.0%
薪資增加率	4	(2)	3	(3)

(單位：泰銖百萬元)

	合併財務報表			
	2020年		2019年	
	增加 0.5%	減少 0.5%	增加 0.5%	減少 0.5%
折現率	(25)	66	(45)	48
	增加 1.0%	減少 1.0%	增加 1.0%	減少 1.0%
薪資增加率	115	(64)	100	(86)

(單位：美金百萬元)

	個體財務報表			
	2020年		2019年	
	增加 0.5%	減少 0.5%	增加 0.5%	減少 0.5%
折現率	(0.2)	2	(1)	1
	增加 1.0%	減少 1.0%	增加 1.0%	減少 1.0%
薪資增加率	3	(1)	2	(2)

(單位：泰銖百萬元)

	個體財務報表			
	2020年		2019年	
	增加 0.5%	減少 0.5%	增加 0.5%	減少 0.5%
折現率	(7)	47	(28)	31
	增加 1.0%	減少 1.0%	增加 1.0%	減少 1.0%
薪資增加率	80	(32)	67	(55)

二十六、認股權證

本公司於西元 2019 年 2 月 25 日依員工股票選擇權方案(CCET-WC)·給予本公司及子公司之員工 225,000,000 單位之認股憑證。摘要如下：

給予單位	225,000,000 單位
保留股份	225,000,000 股
期間	自發行認股權憑證後 4 年
給與日	西元 2019 年 2 月 25 日
失效日	西元 2023 年 2 月 25 日
給與價格	\$ - 泰銖
執行價格	\$ 2.16 泰銖/每股
執行比例	每 1 認股權憑證為 1 普通股·執行比例可能下列狀況有所調整。
給予方式	根據在本公司及子公司任職之年資、經驗和員工未來之貢獻·CCET-WC 發行認股權憑證將直接提供經董事會決議之金額予本公司及子公司經董事與(或)董事會議其之職位及責任符合資格之員工。董事會與(或)受董事會委託之人將決定任何與發行有關之條件及(或)其他細節·並提供新發行之股票·包括任何經核准之相關機構·以及與已發行認股權憑證有關且必要之任何其他行為。在 CCET-WC 下·沒有員工分配之認股權憑證超過已發行認股權憑證總額的 5%。

閉鎖期間 本次發行之 CCET-WC 認股權證將於給予日直接分配予員工且不超過認股權證已分配部分之 30%。認股權證可於給予日期起計 1 年後行使，且累計總額不超過 60% 之分配部分應在發行日期 2 年後行使，共累計 100%。分配部分應在給予日期 3 年後行使。本公司將採書面協議給與所有在閉鎖期間獲配認股權憑證之員工。

行使期間 在閉鎖期間內，CCET-WC 之持有人可以自認股權證給予日起 1 年後於每 3 個月 10 日行使購買新發行之本公司普通股之權利。即每年 2 月 10 日、5 月 10 日、8 月 10 日及 11 月 10 日，直至認股權證到期，第一個行使日期為 2020 年 2 月 25 日，最後行使日期為認股權證的到期日，即 2023 年 2 月 25 日。如果最後行使日為假日，則認股權證到期日之前最後一個營業日為最後行使日。

每股選擇權公允價值為泰銖 0.24 元，此係將價格決定日股價泰銖 1.805 元、執行價格泰銖 2.16 元、預期波動率 25.26 %、認股權存續期間 4 年及無風險利率 1.83%-1.99% 代入 Black-Scholes 模型計算而得。

截至西元 2020 年及 2019 年 12 月 31 日止，本集團已認列資本公積-股份基礎給付金額如下：

	(單位：美金仟元)		(單位：泰銖仟元)	
	合併財務報表 / 個體財務報表		合併財務報表 / 個體財務報表	
	2020年 12月31日	2019年 12月31日	2020年 12月31日	2019年 12月31日
資本公積 - 股份基礎給付 - 母公司	\$ 4,623	\$ 4,032	\$ 148,275	\$ 129,697
資本公積 - 股份基礎給付 - 子公司	2,487	1,537	79,544	49,841
	<u>\$ 7,110</u>	<u>\$ 5,569</u>	<u>\$ 227,819</u>	<u>\$ 179,538</u>

於西元 2020 年度本集團認列員工認股權計劃之費用計泰銖 48 百萬元(美金 1.5 百萬元) (2019 年：泰銖 22 百萬元(美金 0.7 百萬元))(個體財務報表：泰銖 3 百萬元(美金 0.1 百萬元)；(2019 年：泰銖 4 百萬元(美金 0.1 百萬元)) 於員工福利費用。

截至西元 2020 年及 2019 年 12 月 31 日止，本公司未有尚未分配之認股權證。

二十七、法定盈餘公積

依佛曆 2535 年公開發行公司法案(Public Limited Companies Act)第 116 段規定，公司稅後盈餘彌補以前年度虧損後，至少須先提列 5% 之法定盈餘公積，直至其金額達到登記資本額之 10% 為止。截至目前為止，法定盈餘公積已提列定額。

二十八、認列為剩餘履約義務之收入

截至西元 2019 年 12 月 31 日止，本集團預期將有泰銖 18 百萬元(美金 0.6 百萬元)之收入因客戶不滿意而尚未完成履約義務(2020 年 12 月 31 日：無)。本集團預期上述履約義務將於 1 年內完成。

二十九、財務成本

	(單位：美金仟元)		(單位：泰銖仟元)	
	合併財務報表		合併財務報表	
	2020年	2019年	2020年	2019年
銀行借款之利息費用	\$ 15,183	\$ 21,982	\$ 476,855	\$ 681,037
租賃負債之利息費用	683	-	21,316	-
其他財務費用	4,643	7,284	145,178	226,154
合計	<u>\$ 20,509</u>	<u>\$ 29,266</u>	<u>\$ 643,349</u>	<u>\$ 907,191</u>
	(單位：美金仟元)		(單位：泰銖仟元)	
	個體財務報表		個體財務報表	
	2020年	2019年	2020年	2019年
銀行借款之利息費用	\$ 7,828	\$ 11,367	\$ 245,608	\$ 352,521
租賃負債之利息費用	4	-	122	-
其他財務費用	1,003	1,060	31,382	32,810
合計	<u>\$ 8,835</u>	<u>\$ 12,427</u>	<u>\$ 277,112</u>	<u>\$ 385,331</u>

三十、性質別費用

本公司主要費用依其性質列示如下：

	(單位：美金仟元)		(單位：泰銖仟元)	
	合併財務報表		合併財務報表	
	2020年	2019年	2020年	2019年
薪資及員工紅利	\$ 298,931	\$ 242,767	\$ 9,356,543	\$ 7,514,173
折舊費用	78,446	71,947	2,457,548	2,227,688
攤銷費用	665	727	20,884	22,513
資產減損損失	362	-	11,476	-
兌換損失	14,483	7,040	462,153	216,253
存貨及耗材	2,927,654	2,967,211	91,513,853	91,849,180
在製品及製成品變動	9,706 (4,954)	348,746 (119,773)

註：合併財務報表揭露之費用均係沖銷前之金額

	(單位：美金仟元)		(單位：泰銖仟元)	
	個體財務報表		個體財務報表	
	2020年	2019年	2020年	2019年
薪資及員工紅利	\$ 95,617	\$ 94,207	\$ 2,991,502	\$ 2,915,381
折舊費用	43,845	41,637	1,373,673	1,289,240
兌換損失	226	6,859	4,858	213,410
存貨及耗材	2,073,407	2,293,172	64,851,654	71,007,758
在製品及製成品變動	9,466 (4,918)	339,467 (118,385)

三十一、所得稅/遞延所得稅資產(負債)

所得稅為預計向稅捐機關繳納之金額，其計算基礎為依據稅法之非屬投資獎勵部分之盈餘。海外子公司之所得稅，係依各該子公司依據其所在地之稅法規定之課稅所得額計算而得。

本公司及子公司西元 2020 年度及 2019 年度之所得稅費用列示如下：

	(單位：美金仟元)		(單位：泰銖仟元)	
	合併財務報表		合併財務報表	
	2020年	2019年	2020年	2019年
當期所得稅：				
當期所得產生之所得稅	\$ 9,242	\$ 4,944	\$ 286,351	\$ 154,334
遞延所得稅：				
暫時性差異之原始產生及迴轉	(487)	(983)	(14,923)	(30,459)
損益表認列之所得稅費用	<u>\$ 8,755</u>	<u>\$ 3,961</u>	<u>\$ 271,428</u>	<u>\$ 123,875</u>

	(單位：美金仟元)		(單位：泰銖仟元)	
	個體財務報表		個體財務報表	
	2020年	2019年	2020年	2019年
當期所得稅：				
當期所得產生之所得稅	\$ 1,309	\$ 517	\$ 41,366	\$ 16,001
遞延所得稅：				
暫時性差異之原始產生及迴轉	(392)	83	(11,900)	2,791
損益表認列之所得稅費用	<u>\$ 917</u>	<u>\$ 600</u>	<u>\$ 29,466</u>	<u>\$ 18,792</u>

西元 2020 年度及 2019 年度與其他綜合損益相關之所得稅金額列示如下：

	(單位：美金仟元)		(單位：泰銖仟元)	
	合併財務報表		合併財務報表	
	2020年	2019年	2020年	2019年
遞延所得稅 - 備供出售金融資產 評價損失	\$ -	\$ (3)	\$ -	(\$ 56)
遞延所得稅 - 透過其他綜合損益 按公允價值衡量金融資產 評價損失	(32)	-	(943)	-
遞延所得稅 - 精算利益	(104)	125	(3,158)	3,739
合計	<u>(\$ 136)</u>	<u>\$ 122</u>	<u>(\$ 4,101)</u>	<u>\$ 3,683</u>

	(單位：美金仟元)		(單位：泰銖仟元)	
	個體財務報表		個體財務報表	
	2020年	2019年	2020年	2019年
遞延所得稅 - 備供出售金融資產 評價損失	\$ -	(\$ 3)	\$ -	(\$ 56)
遞延所得稅 - 透過其他綜合損益 按公允價值衡量金融資產 評價損失	(32)	-	(943)	-
遞延所得稅 - 精算利益	(104)	125	(3,158)	3,739
合計	<u>(\$ 136)</u>	<u>\$ 122</u>	<u>(\$ 4,101)</u>	<u>\$ 3,683</u>

所得稅費用與會計利潤之關係如下：

	(單位：美金百萬元)		(單位：泰銖百萬元)	
	合併財務報表		合併財務報表	
	2020年	2019年	2020年	2019年
稅前淨利	\$ 16.0	\$ 14.9	\$ 500	\$ 471
適用稅率	17-30%	17-30%	17-30%	17-30%
稅前淨利乘以適用稅率	\$ 4.4	\$ 2.9	\$ 137	\$ 93
前期所得稅高低估				
投資抵減影響數 (附註三十二)	(7.6)	(7.2)	(238)	(222)
遞延所得稅資產增減	(0.3)	0.1	(9)	3
暫時性差異未認列遞延所得稅資產	3.9	2.4	122	73
其他	8.4	5.8	259	177
所得稅費用	\$ 8.8	\$ 4.0	\$ 271	\$ 124

	(單位：美金百萬元)		(單位：泰銖百萬元)	
	個體財務報表		個體財務報表	
	2020年	2019年	2020年	2019年
稅前淨利	\$ 7.5	\$ 13.0	\$ 239	\$ 412
適用稅率	20%	20%	20%	20%
稅前淨利乘以適用稅率	1.5	2.6	48	82
前期所得稅高低估				
投資抵減影響數 (附註三十二)	(7.6)	(7.2)	(238)	(222)
遞延所得稅資產增減	(0.3)	0.1	(10)	3
暫時性差異未認列遞延所得稅資產	7.3	5.1	229	156
所得稅費用	\$ 0.9	\$ 0.6	\$ 29	\$ 19

遞延所得稅資產及遞延所得稅負債組成項目如下：

	(單位：美金仟元)		(單位：泰銖仟元)	
	合併財務報表		合併財務報表	
	2020年 12月31日	2019年 12月31日	2020年 12月31日	2019年 12月31日
遞延所得稅資產				
備抵預期信用損失 (2019: 備抵呆帳)	\$ 146	\$ 47	\$ 4,386	\$ 1,413
備抵存貨跌價損失	199	16	5,972	482
按公允價值衡量之金融資產 評價損失	18	50	542	1,522
未實現兌換損失	39	121	1,175	3,655
累計折舊 - 機器設備	422	367	12,660	11,055
長期員工福利準備	376	207	11,281	6,238
虧損扣抵	2,387	2,362	71,707	71,236
其他	640	476	19,246	14,327
合計	\$ 4,227	\$ 3,646	\$ 126,969	\$ 109,928
遞延所得稅負債				
精算利益	\$ 405	\$ 259	\$ 12,153	\$ 7,803
未實現兌換利益	65	93	1,967	2,800
其他	112	-	3,350	-
合計	\$ 582	\$ 352	\$ 17,470	\$ 10,603

	(單位：美金仟元)		(單位：泰銖仟元)	
	個體財務報表		個體財務報表	
	2020年 12月31日	2019年 12月31日	2020年 12月31日	2019年 12月31日
遞延所得稅資產				
備抵預期信用損失 (2019: 備抵呆帳)	\$ 146	\$ 47	\$ 4,386	\$ 1,413
按公允價值衡量之金融資產				
評價損失	18	50	542	1,522
累計折舊 - 機器設備	92	36	2,757	1,094
長期員工福利準備	363	141	10,923	4,245
其他	-	13	-	369
合計	<u>\$ 619</u>	<u>\$ 287</u>	<u>\$ 18,608</u>	<u>\$ 8,643</u>

截至西元 2020 年 12 月 31 日止，本集團尚未使用之暫時性差異及課稅損失分別計泰銖 7,369 百萬元 (美金 245 百萬元) (2019 年: 泰銖 7,709 百萬元 (美金 256 百萬元)) (個體財務報表: 泰銖 4,449 百萬元 (美金 148 百萬元) (2019 年: 泰銖 5,015 百萬元 (美金 166 百萬元)))。本集團因預期未來無法實現，故本期未認列暫時性差異及課稅損失相關之遞延所得稅資產。

尚未使用之課稅損失有效期限明細如下：

	(單位：美金仟元)		(單位：泰銖仟元)	
	合併財務報表		合併財務報表	
	2020年	2019年	2020年	2019年
2020年 12月31日	-	3,804	-	114,707
2021年 12月31日	8,066	7,571	242,275	228,281
2022年 12月31日	2,660	2,512	79,892	75,757
2023年 12月31日	1,974	1,799	59,278	54,246
2024年 12月31日	1,984	5,005	59,596	150,911
2025年 12月31日	19,447	-	584,120	-
2031年 12月31日	4,311	4,311	129,493	129,997
2032年 12月31日	7,082	7,082	212,731	213,558
2033年 12月31日	10,325	10,325	310,134	331,341
2034年 12月31日	9,857	9,857	296,076	297,228
2035年 12月31日	10	10	303	304
2036年 12月31日	7	7	195	196
2037年 12月31日	8,978	8,978	269,687	270,737
2038年 12月31日	3,378	3,378	101,455	101,849
	<u>\$ 78,079</u>	<u>\$ 64,639</u>	<u>\$ 2,345,235</u>	<u>\$ 1,969,112</u>

此外，本集團之巴西及新加坡子公司尚未使用之課稅損失並無有效期限，金額為泰銖 453 百萬元 (美金 15 百萬元) (2019 年: 泰銖 745 百萬元 (美金 25 百萬元))。預期在未來將可使用課稅損失金額。

截至西元 2020 年 12 月 31 日止，因投資子公司及關聯企業產生之暫時性差異，未認列於遞延所得稅負債之金額計泰銖 3,856 百萬元 (美金 128 百萬元) (2019 年: 泰銖 3,132 百萬元 (美金 104 百萬元))。

三十二、投資抵減

本公司某些產品類目業經取得泰國投資促進委員會(B.O.I)之核准享受租稅優惠：

主要租稅優惠如下：

1.核准函號碼	1701(2) 2554	60-0577-0 -00-1-0	60-0584-0 -00-1-0
2.主要租稅優惠	8 年	5 年	8 年
2.1 符合促進投資法案之淨利所產生之營利事業所得稅及免稅期間發放股利所產生之所得稅皆可獲抵減。			
2.2 抵減進口機器之進口稅額。	同意	同意	同意
2.3 抵減為製造出口商品而進口原料之進口稅額。	同意 (1 年)	同意 (1 年)	同意 (5 年)
2.4 免稅期滿過後 5 年內，營利事業所得稅率減半。	不同意	不同意	不同意
2.5 自有盈餘日開始十年，雙倍抵減運輸、電費及水費等成本。	不同意	不同意	不同意
3.自有盈餘日開始	2014/7/1	2018/1/3	2020/1/2

本公司西元 2020 年度及 2019 年度營業收入來自享受獎勵及未受獎勵者區分如下：

(單位：美金百萬元)

	享受獎勵		未享受獎勵		合計	
	2020年	2019年	2020年	2019年	2020年	2019年
銷貨收入						
當地	\$ 51	\$ 57	\$ 1	\$ 1	\$ 52	\$ 58
海外	1,832	2,281	395	166	2,227	2,447
合計	<u>\$ 1,883</u>	<u>\$ 2,338</u>	<u>\$ 396</u>	<u>\$ 167</u>	<u>\$ 2,279</u>	<u>\$ 2,505</u>

(單位：泰銖百萬元)

	享受獎勵		未享受獎勵		合計	
	2020年	2019年	2020年	2019年	2020年	2019年
銷貨收入						
當地	\$ 1,590	\$ 1,775	\$ 23	\$ 23	\$ 1,613	\$ 1,798
海外	57,610	70,653	12,066	5,107	69,676	75,760
合計	<u>\$ 59,200</u>	<u>\$ 72,428</u>	<u>\$ 12,089</u>	<u>\$ 5,130</u>	<u>\$ 71,289</u>	<u>\$ 77,558</u>

三十三、每股盈餘

基本每股盈餘之計算係以可歸屬於母公司普通股股東之本年度淨利(排除其他綜合損益)除以年底流通在外加權平均股數。

稀釋每股盈餘之計算係以可歸屬於母公司普通股股東之本年度淨利(排除其他綜合損益)除以年底流通在外加權平均股數加上潛在可轉換普通股，此項計算假設所有可轉換普通股皆於年度開始日或發行日皆已轉換。

基本每股盈餘及稀釋每股盈餘計算詳下：

	合併財務報表 / 個體財務報表					
	本期損益		普通股流通在外 加權平均股數		每股盈餘	
	2020年 (美金仟元)	2019年 (美金仟元)	2020年 (仟股)	2019年 (仟股)	2020年 (美金元)	2019年 (美金元)
基本每股盈餘						
歸屬於母公司普通股股東之 本期淨利	\$ 6,621	\$ 12,433	4,554,644	4,554,644	\$ 0.0015	\$ 0.0027
具稀釋作用之潛在普通股之影響數 認股權證	-	-	-	-		
稀釋每股盈餘						
認股權轉換後歸屬於母公司 普通股股東之淨利	\$ 6,621	\$ 12,433	4,554,644	4,554,644	\$ 0.0015	\$ 0.0027

	合併財務報表 / 個體財務報表					
	本期損益		普通股流通在外 加權平均股數		每股盈餘	
	2020年 (泰銖仟元)	2019年 (泰銖仟元)	2020年 (仟股)	2019年 (仟股)	2020年 (泰銖元)	2019年 (泰銖元)
基本每股盈餘						
歸屬於母公司普通股股東之 本期淨利	\$ 209,607	\$ 392,799	4,554,644	4,554,644	\$ 0.05	\$ 0.09
具稀釋作用之潛在普通股之影響數 認股權證	-	-	-	-		
稀釋每股盈餘						
認股權轉換後歸屬於母公司 普通股股東之淨利	\$ 209,607	\$ 392,799	4,554,644	4,554,644	\$ 0.05	\$ 0.09

西元 2020 年度及 2019 年度，本公司所持有認股權之執行價格及公允價值高於本公司普通股平均市場價格，故無需計算稀釋每股盈餘。

三十四、部門別資訊

本集團營運部門資訊與提供給主要營運決策者之內部管理報告採一致之方式報導。主要營運決策者負責分配資源予營運部門並評估其績效。

因應管理需要，本集團依據產品及服務項目可分為三個應報導部門，分別為電腦週邊部門及通訊產品部門。

本年度無營運部門併入上述應報導部門中。

營運決策者監督各營運部門之營運成果，並藉以評估績效及分配資源。部門績效係由各營運部門之營業利益或損失來衡量，營業利益或損失與財務報表上之營業利益或損失一致。

報導部門間之交易所採用之會計基礎與非關係人交易一致。

本集團西元 2020 年度及 2019 年度營運部門收入、損益及總資產資訊列示如下：

(單位：美金百萬元)

	2020年					合併財務報表
	電腦週邊產品	電信產品	其他服務部門	部門總計	沖銷	
銷貨收入						
-外部顧客	\$ 2,429	\$ 766	\$ 4	\$ 3,199	\$ -	\$ 3,199
-內部部門	<u>1,441</u>	<u>55</u>	<u>80</u>	<u>1,576</u>	(<u>1,434</u>)	<u>142</u>
	<u>\$ 3,870</u>	<u>\$ 821</u>	<u>\$ 84</u>	<u>\$ 4,775</u>	<u>(\$ 1,434)</u>	<u>\$ 3,341</u>
部門別利益	\$ 122	\$ 24	\$ 3	\$ 149	\$ -	\$ 149
利息收入						2
其他收入						12
存貨自成本沖減至 淨變現價值						14
折舊及攤銷						(9)
管理費用						(130)
投資關聯企業損失						(1)
財務費用						(<u>21</u>)
稅前淨利						16
所得稅費用						(<u>9</u>)
本期淨利						<u>\$ 7</u>

(單位：泰銖百萬元)

	2020年					合併財務報表
	電腦週邊產品	電信產品	其他服務部門	部門總計	沖銷	
銷貨收入						
-外部顧客	\$ 75,920	\$ 23,947	\$ 137	\$ 100,004	\$ -	\$ 100,004
-內部部門	<u>44,969</u>	<u>1,730</u>	<u>2,491</u>	<u>49,190</u>	(<u>44,748</u>)	<u>4,442</u>
	<u>\$ 120,889</u>	<u>\$ 25,677</u>	<u>\$ 2,628</u>	<u>\$ 149,194</u>	<u>(\$ 44,748)</u>	<u>\$ 104,446</u>
部門別利益	\$ 3,832	\$ 734	\$ 88	\$ 4,654	\$ -	\$ 4,654
利息收入						60
其他收入						375
存貨自成本沖減至 淨變現價值						423
折舊及攤銷						(295)
管理費用						(4,045)
投資關聯企業損失						(29)
財務費用						(<u>643</u>)
稅前淨利						500
所得稅費用						(<u>271</u>)
本期淨利						<u>\$ 229</u>

(單位：美金百萬元)

	2019年					合併財務報表
	電腦週邊產品	電信產品	其他服務部門	部門總計	沖銷	
銷貨收入						
-外部顧客	\$ 2,144	\$ 993	\$ 4	\$ 3,141	\$ -	\$ 3,141
-內部部門	1,151	87	70	1,308	(1,136)	172
	<u>\$ 3,295</u>	<u>\$ 1,080</u>	<u>\$ 74</u>	<u>\$ 4,449</u>	<u>(\$ 1,136)</u>	<u>\$ 3,313</u>
部門別利益	\$ 132	\$ 30	\$ 3	\$ 165	\$ -	\$ 165
利息收入						4
其他收入						4
存貨自成本沖減至 淨變現價值						(3)
折舊及攤銷						(7)
管理費用						(118)
投資關聯企業損失						(1)
財務費用						(29)
稅前淨利						15
所得稅費用						(4)
本期淨利						<u>\$ 11</u>

(單位：泰銖百萬元)

	2019年					合併財務報表
	電腦週邊產品	電信產品	其他服務部門	部門總計	沖銷	
銷貨收入						
-外部顧客	\$ 66,296	\$ 30,904	\$ 125	\$ 97,325	\$ -	\$ 97,325
-內部部門	35,663	2,686	2,174	40,523	(35,229)	5,294
	<u>\$ 101,959</u>	<u>\$ 33,590</u>	<u>\$ 2,299</u>	<u>\$ 137,848</u>	<u>(\$ 35,229)</u>	<u>\$ 102,619</u>
部門別利益	\$ 4,095	\$ 936	\$ 84	\$ 5,115	\$ -	\$ 5,115
利息收入						133
其他收入						132
存貨自成本沖減至 淨變現價值						(82)
折舊及攤銷						(222)
管理費用						(3,679)
投資關聯企業損失						(18)
財務費用						(907)
稅前淨利						472
所得稅費用						(124)
本期淨利						<u>\$ 348</u>

地區別資訊

本公司及子公司來自外部客戶之收入地區別資訊彙總如下：

	(單位：美金百萬元)		(單位：泰銖百萬元)	
	2020年	2019年	2020年	2019年
來自外部客戶之收入				
泰國	\$ 1,579	\$ 1,788	\$ 49,433	\$ 55,371
維京群島	1,124	872	35,113	27,007
中國	12	12	380	385
巴西	315	241	9,816	7,459
菲律賓	96	83	2,998	2,565
美國	191	214	6,013	6,637
其他	24	103	693	3,195
總計	<u>\$ 3,341</u>	<u>\$ 3,313</u>	<u>\$ 104,446</u>	<u>\$ 102,619</u>
非流動資產				
(排除金融商品、遞延所得稅資產及 淨確定福利資產)				
泰國	\$ 359	\$ 359	\$ 10,786	\$ 10,838
中國	75	72	2,238	2,173
巴西	30	32	890	970
菲律賓	60	55	1,793	1,665
美國	13	15	398	449
其他	44	30	1,352	891
總計	<u>\$ 581</u>	<u>\$ 563</u>	<u>\$ 17,457</u>	<u>\$ 16,986</u>

主要客戶

西元 2020 年度本集團來自四家主要外部客戶收入分別為泰銖 33,845 百萬元(美金 1,080 百萬元)、泰銖 13,463 百萬元(美金 430 百萬元)、泰銖 12,173 百萬元(美金 388 百萬元)及泰銖 9,866 百萬元(美金 315 百萬元)(2019 年來自四家主要外部客戶收入分別為泰銖 25,423 百萬元(美金 821 百萬元)、泰銖 14,631 百萬元(美金 473 百萬元)、泰銖 10,685 百萬元(美金 345 百萬元)及泰銖 9,766 百萬元(美金 315 百萬元))，主係來自於電腦週邊及電信產品部門之銷售。

三十五、退休準備基金

根據佛曆 2530 年退休準備金法案之規定，並經財政部核准，本公司及員工共同設立退休準備基金，由本公司及員工各提撥基本薪資的 2% 作為退休金，退休準備基金係由 TISCO Securities Company Limited 管理，當員工退休時，根據基金辦法從基金帳戶支付退休金。本公司於西元 2020 年度提撥之退休金為泰銖 3 百萬元(美金 0.1 百萬元)(2019 年：泰銖 3 百萬元(美金 0.1 百萬元))認列為費用。

三十六、股利

所屬年度	審核單位	總股利 (百萬泰銖)	每股股利 (泰銖)
西元 2018 年期末股利	西元 2019 年 4 月 26 日經股東常會通過	\$ 137	\$ 0.03
西元 2019 年期中股利	西元 2019 年 8 月 12 日經董事會通過	273	0.06
合計		<u>\$ 410</u>	<u>\$ 0.09</u>
西元 2019 年期中股利	西元 2020 年 4 月 17 日經董事會通過	\$ 137	\$ 0.03
西元 2020 年期中股利	西元 2020 年 8 月 13 日經董事會通過	91	0.02
合計		<u>\$ 228</u>	<u>\$ 0.05</u>

本公司已於西元 2020 年 8 月 3 日經西元 2020 年股東常會承認上述西元 2019 年期中股利發放案，且係自西元 2019 年 7 月 1 日至 2019 年 12 月 31 日之營運結果發放，並經股東常會決議通過西元 2019 年將不再發放其他股利。

三十七、承諾及或有事項

(一)資產承諾

截至西元 2020 年 12 月 31 日止，本集團承諾購置設備及建造廠房計泰銖 68 百萬元、美金 11 百萬元、日幣 7 百萬元及人民幣 117 百萬元 (個體財務報表：泰銖 67 百萬元、美金 1 百萬元及日幣 7 百萬元)(2019 年：泰銖 107 百萬元、美金 21 百萬元、日幣 1 百萬元、人民幣 266 百萬元及菲幣 26 百萬元(個體財務報表：泰銖 107 百萬元及日幣 1 百萬元))。

(二)租賃及其他服務承諾

截至西元 2020 年及 2019 年 12 月 31 日止，本集團不可取消租賃合約於未來年度之最低應付租賃款如下：

	(單位：美金百萬元)		(單位：泰銖百萬元)	
	合併財務報表		合併財務報表	
	2020年	2019年	2020年	2019年
應付：				
不超過 1 年	2.1	6.4	64	193
超過 1 年但不超過 5 年	-	6.1	1	184
	(單位：美金百萬元)		(單位：泰銖百萬元)	
	個體財務報表		個體財務報表	
	2020年	2019年	2020年	2019年
應付：				
不超過 1 年	0.6	0.7	19	21
超過 1 年但不超過 5 年	-	0.1	-	4

本集團於西元 2020 年 1 月 1 日採用 TFRS 16。因此，本集團將原先分類為營業租賃之項目按剩餘租賃給付按本公司增額借款利率折現後之現值認列租賃負債，請詳附註四(二)說明。

(三)其他承諾

截至西元 2020 年及 12 月 31 日止，本公司對三間子公司之不可取消之承諾金額計新台幣 443 百萬元、馬幣 22 百萬元及盧比 133 百萬元(2019 年：對三間子公司之不可取消之承諾金額計台幣 443 百萬元、馬幣 22 百萬元及盧比 104 百萬元)。

(四) 模具生產合約

截至西元 2020 年 12 月 31 日止，本公司與海外供應商簽訂模具生產合約分別為泰銖 2 百萬元及美金 2 百萬元 (2019 年：泰銖 3 百萬元及美金 4 百萬元)。

(五) 保證事項

截至西元 2020 年 12 月 31 日止，本集團因正常業務需要由銀行開立之關稅保證信函約有泰銖 1,035 百萬元、人民幣 24 百萬元、馬幣 1 百萬元及巴西幣 13 百萬元(個體財務報表：泰銖 1,030 百萬元)(2019 年：泰銖 813 百萬元、馬幣 1 百萬元及巴西幣 13 百萬元(個體財務報表：泰銖 808 百萬元))，並由本集團之主要股東發函予借款銀行確認額度。

三十八、公允價值資訊

本集團於 2020 年及 2019 年 12 月 31 日以公允價值衡量之金融及非金融工具，相關資訊如下：

	(單位：美金仟元)			
	合併財務報表			
	2020年12月31日			
	第一等級	第二等級	第三等級	合計
按公允價值衡量之金融資產				
透過損益按公允價值衡量之金融資產				
認股權	\$ -	\$ 2,315	\$ -	\$ 2,315
結構性存款	-	-	950	950
透過其他綜合損益按公允價值衡量之金融資產				
權益投資	652	-	5,182	5,834
衍生性商品				
遠期外匯合約	-	662	-	662
按公允價值衡量之金融負債				
衍生性商品				
遠期外匯合約	-	1,833	-	1,833
				(單位：泰銖仟元)
				合併財務報表
				2020年12月31日
	第一等級	第二等級	第三等級	合計
按公允價值衡量之金融資產				
透過損益按公允價值衡量之金融資產				
認股權	\$ -	\$ 69,523	\$ -	\$ 69,523
結構性存款	-	-	28,535	28,535
透過其他綜合損益按公允價值衡量之金融資產				
權益投資	19,564	-	155,680	175,244
衍生性商品				
遠期外匯合約	-	19,902	-	19,902
按公允價值衡量之金融負債				
衍生性商品				
遠期外匯合約	-	55,067	-	55,067

(單位：美金仟元)

合併財務報表

2019年12月31日

	第一等級	第二等級	第三等級	合計
按公允價值衡量之金融資產				
結構性存款	\$ -	\$ 3,596	\$ -	\$ 3,596
備供出售之金融資產				
權益證券	835	-	-	835
衍生性商品				
遠期外匯合約	-	1,386	-	1,386
按公允價值衡量之金融負債				
衍生性商品				
遠期外匯合約	-	59	-	59

(單位：泰銖仟元)

合併財務報表

2019年12月31日

	第一等級	第二等級	第三等級	合計
按公允價值衡量之金融資產				
結構性存款	\$ -	\$ 108,441	\$ -	\$ 108,441
備供出售之金融資產				
權益證券	25,163	-	-	25,163
衍生性商品				
遠期外匯合約	-	41,805	-	41,805
按公允價值衡量之金融負債				
衍生性商品				
遠期外匯合約	-	1,787	-	1,787

(單位：美金仟元)

個體財務報表

2020年12月31日

	第一等級	第二等級	第三等級	合計
按公允價值衡量之金融資產				
透過其他綜合損益按公允				
價值衡量之金融資產權益證券	\$ 652	\$ -	\$ 5,147	\$ 5,799

(單位：泰銖仟元)

個體財務報表

2020年12月31日

	第一等級	第二等級	第三等級	合計
按公允價值衡量之金融資產				
透過其他綜合損益按公允				
價值衡量之金融資產權益證券	\$ 19,564	\$ -	\$ 154,626	\$ 174,190

(單位：美金仟元)

	個體財務報表			
	2019年12月31日			
	第一等級	第二等級	第三等級	合計
按公允價值衡量之金融資產				
備供出售之金融資產				
權益證券	\$ 835	\$ -	\$ -	\$ 835
按公允價值衡量之金融負債				
遠期外匯合約	-	32	-	32

(單位：泰銖仟元)

	個體財務報表			
	2019年12月31日			
	第一等級	第二等級	第三等級	合計
按公允價值衡量之金融資產				
備供出售之金融資產				
權益證券	\$ 25,163	\$ -	\$ -	\$ 25,163
按公允價值衡量之金融負債				
遠期外匯合約	-	950	-	950

第二及第三等級之評價技術及輸入值

- 債務證券及權益證券之公允價值衡量係按一般公認之價格模型。
- 結構性存款及衍生性金融商品之公允價值係以未來現金流量折現模型及評估模型評估，所使用之可觀察輸入值大部分可在活絡市場取得，例如各外幣之即期匯率、利率曲線及利率收益率曲線和商品價格收益率曲線。

三十九、金融商品

(一)財務風險管理及政策

本集團之金融工具主要包括現金及約當現金、應收帳款及其他應收款、貸款、投資以及長短期借款。本集團如何管理金融工具以及與金融工具相關之財務風險如下所述：

信用風險

本集團暴露於應收帳款及其他應收款、貸款、銀行存款、其他金融機構存款及其他金融工具之信用風險下。除衍生性金融商品外，最大之信用風險限於財務狀況表上所列示之帳面金額。有關本集團衍生性金融商品之最大暴險已於流動性風險段落說明。

應收帳款及其他應收款

本集團採用適當之信用控制政策及程序管理風險，因此不預期發生重大之財務損失。本集團定期監控未收回之應收帳款及其他應收款，且對主要客戶之出貨一般皆以信用狀交易。

於每個報告日執行減損評估以衡量預期信用損失。備抵率基於具有類似信用風險之各個客戶群分組依到期天數計算。該計算反映在報告日可獲得之有關過去事件、當前狀況及對未來經濟狀況預測之合理及確性證據。一般而言，應收帳款及其他應收款係依照本集團之政策沖銷。

金融工具和現金存款

本集團通過僅與經核准之交易對象投資並分配每一交易對象之信用額度限制，從而管理與銀行和金融機構之間產生

之信用風險。交易對象信用額度可能於全年度中更新。信用額度限制是為最大程度地降低風險集中度，進而減少由於交易對象可能無法付款而造成的財務損失。

市場風險

市場風險包括利率風險及匯率風險。本集團以遠期外匯合約規避進出口貨物所產生的匯率風險。

外幣風險

本集團暴露於外幣之風險主要為以外幣計價之交易。本集團利用遠期外匯合約來減少此類風險，該遠期外匯合約通常於三個月內到期。

於西元 2020 年及 2019 年 12 月 31 日，本集團以外幣計價之金融資產及負債彙總如下：

外幣	2020年12月31日		
	金融資產 (百萬元)	金融負債 (百萬元)	平均匯率
泰銖	\$ 1,265	\$ 2,819	每1泰銖 0.033美金
美金	18	132	每1美金 6.525人民幣
美金	2	-	每1美金 28.48新台幣
美金	3	87	每1美金 5.196巴西幣
美金	3	-	每1美金 4.017馬幣

外幣	2019年12月31日		
	金融資產 (百萬元)	金融負債 (百萬元)	平均匯率
泰銖	\$ 1,095	\$ 2,730	每1泰銖 0.033美金
美金	11	17	每1美金 6.976人民幣
美金	3	59	每1美金 4.030巴西幣
美金	1	-	每1美金 4.093馬幣

外幣敏感性分析

下表顯示本集團稅前利潤對泰銖和美元匯率合理可能變化之敏感性分析，而所有其他變數不變。對本集團稅前利潤之影響係因貨幣性資產及負債之公允價值變動，包括截至 2020 年 12 月 31 日止之非指定外幣衍生工具。

本集團揭露之外幣變動對所有其他貨幣並不重大。

貨幣	匯率變動	對稅前損益之影響	對稅前損益之影響
	%	(單位：美金百萬元)	(單位：泰銖百萬元)
泰銖	+4	(2)	(65)
泰銖	-4	2	65
美金	+4	(8)	(251)
美金	-4	8	251

上述資訊非為預報或未來市場狀況之預測，應謹慎使用。

利率風險

本集團所暴露之利率風險主係與其銀行帳戶及借款相關。本集團大多數之利率為浮動或固定利率且其與市場利率相近，故預期其利率風險較低。

本集團之重大金融資產及負債已依利率之性質分類並彙總於下表，固定利率之金融資產及負債則依到期日或於到期日前之重新定價日適當分類。

(單位：美金百萬元)

2020年12月31日

合併財務報表

	固定利率			浮動利率	無息	合計	年利率 (年利率%)
	1年內到期	1至5年	超過5年				
金融資產							
現金及約當現金	\$ 47.2	\$ -	\$ -	\$ 119.3	\$ 0.1	\$ 166.6	0.01-2.80
定期存款	3.2	-	-	-	-	3.2	3.00
結構性存款	-	-	-	2.3	-	2.3	3.00
應收帳款及其他應收款	-	-	-	-	736.9	736.9	-
應收模具款	-	-	-	-	5.4	5.4	-
應收政府補助款	-	-	-	-	62.7	62.7	-
受限制銀行存款	-	-	-	0.4	-	0.4	0.02-2.00
債務工具投資	1.0	-	-	-	-	1.0	4.00
權益工具投資	-	-	-	-	5.8	5.8	-
長期資金融通款 - 關係人	-	6.9	-	-	-	6.9	2.05,2.95
	<u>\$ 51.4</u>	<u>\$ 6.9</u>	<u>\$ -</u>	<u>\$ 122.0</u>	<u>\$ 810.9</u>	<u>\$ 991.2</u>	
金融負債							
短期借款	\$ 471.9	\$ -	\$ -	\$ -	\$ -	\$ 471.9	0.80-4.20
應付帳款及其他應付款	-	-	-	-	868.0	868.0	-
租賃負債	5.6	12.8	0.9	-	-	19.3	1.35-4.30
長期借款	-	-	-	172.8	-	172.8	1.4+三個月 LIBOR利率
	<u>\$ 477.5</u>	<u>\$ 12.8</u>	<u>\$ 0.9</u>	<u>\$ 172.8</u>	<u>\$ 868.0</u>	<u>\$ 1,532.0</u>	

(單位：泰銖百萬元)

2020年12月31日

合併財務報表

	固定利率			浮動利率	無息	合計	年利率 (年利率%)
	1年內到期	1至5年	超過5年				
金融資產							
現金及約當現金	\$ 1,419	\$ -	\$ -	\$ 3,582	\$ 3	\$ 5,004	0.01-2.80
定期存款	96	-	-	-	-	96	3.00
結構性存款	-	-	-	70	-	70	3.00
應收帳款及其他應收款	-	-	-	-	22,134	22,134	-
應收模具款	-	-	-	-	161	161	-
應收政府補助款	-	-	-	-	1,882	1,882	-
受限制銀行存款	-	-	-	11	-	11	0.02-2.00
債務工具投資	29	-	-	-	-	29	4.00
權益工具投資	-	-	-	-	175	175	-
長期資金融通款 - 關係人	-	207	-	-	-	207	2.05,2.95
	<u>\$ 1,544</u>	<u>\$ 207</u>	<u>\$ -</u>	<u>\$ 3,663</u>	<u>\$ 24,355</u>	<u>\$ 29,769</u>	
金融負債							
短期借款	\$ 14,174	\$ -	\$ -	\$ -	\$ -	\$ 14,174	0.80-4.20
應付帳款及其他應付款	-	-	-	-	26,074	26,074	-
租賃負債	167	385	28	-	-	580	1.35-4.30
長期借款	-	-	-	5,190	-	5,190	1.4+三個月 LIBOR利率
	<u>\$ 14,341</u>	<u>\$ 385</u>	<u>\$ 28</u>	<u>\$ 5,190</u>	<u>\$ 26,074</u>	<u>\$ 46,018</u>	

(單位：美金百萬元)

2019年12月31日

合併財務報表

	固定利率		浮動利率	無 息	合 計	年利率 (年利率%)
	1年內到期	1至5年				
金融資產						
現金及約當現金	\$ 45.4	\$ -	\$ 92.7	\$ 0.1	\$ 138.2	0.10-5.00
定期存款	6.1	-	-	-	6.1	2.60-3.50
結構性存款	-	-	3.6	-	3.6	3.40-3.80
應收帳款及其他應收款	-	-	-	605.3	605.3	-
應收模具款	-	-	-	4.9	4.9	-
應收政府補助款	-	-	-	13.1	13.1	-
受限制銀行存款	-	-	0.5	-	0.5	0.10-5.00
其他長期投資	-	-	-	16.7	16.7	-
長期資金融通款 - 關係人	-	6.5	-	-	6.5	2.05,2.95
	<u>\$ 51.5</u>	<u>\$ 6.5</u>	<u>\$ 96.8</u>	<u>\$ 640.1</u>	<u>\$ 794.9</u>	
金融負債						
短期借款	\$ 356.9	\$ -	\$ -	\$ -	\$ 356.9	1.60-3.80
應付帳款及其他應付款	-	-	-	649.3	649.3	-
						1.4+三個月 LIBOR利率
長期借款	-	-	221.0	-	221.0	3.2-3.4
	<u>\$ 356.9</u>	<u>\$ -</u>	<u>\$ 221.0</u>	<u>\$ 649.3</u>	<u>\$ 1,227.2</u>	

(單位：泰銖百萬元)

2019年12月31日

合併財務報表

	固定利率		浮動利率	無 息	合 計	年利率 (年利率%)
	1年內到期	1至5年				
金融資產						
現金及約當現金	\$ 1,370	\$ -	\$ 2,794	\$ 4	\$ 4,168	0.10-5.00
定期存款	183	-	-	-	183	2.60-3.50
結構性存款	-	-	108	-	108	3.40-3.80
應收帳款及其他應收款	-	-	-	18,253	18,253	-
應收模具款	-	-	-	148	148	-
應收政府補助款	-	-	-	396	396	-
受限制銀行存款	-	-	15	-	15	0.10-5.00
其他長期投資	-	-	-	503	503	-
長期資金融通款 - 關係人	-	195	-	-	195	2.05,2.95
	<u>\$ 1,553</u>	<u>\$ 195</u>	<u>\$ 2,917</u>	<u>\$ 19,304</u>	<u>\$ 23,969</u>	
金融負債						
短期借款	\$ 10,762	\$ -	\$ -	\$ -	\$ 10,762	1.60-3.80
應付帳款及其他應付款	-	-	-	19,579	19,579	-
						1.4+三個月 LIBOR利率
長期借款	-	-	6,664	-	6,664	3.2-3.4
	<u>\$ 10,762</u>	<u>\$ -</u>	<u>\$ 6,664</u>	<u>\$ 19,579</u>	<u>\$ 37,005</u>	

(單位：美金百萬元)

2020年12月31日

個體財務報表

	固定利率		浮動利率	無 息	合 計	年 利率 (年 利率%)
	1年內到期	1至5年				
金融資產						
現金及約當現金	\$ 3.6	\$ -	\$ 7.1	\$ -	\$ 10.7	0.13-0.25
應收帳款及其他應收款	-	-	-	616.3	616.3	-
應收模具款	-	-	-	3.6	3.6	-
權益工具投資	-	-	-	5.8	5.8	-
長期資金融通款 - 關係人	-	7.5	-	-	7.5	2.50
	<u>\$ 3.6</u>	<u>\$ 7.5</u>	<u>\$ 7.1</u>	<u>\$ 625.7</u>	<u>\$ 643.9</u>	
金融負債						
短期借款	\$ 322.5	\$ -	\$ -	\$ -	\$ 322.5	1.68-1.98
應付帳款及其他應付款	-	-	-	519.4	519.4	-
長期借款	0.1	0.1	-	-	0.2	2.16
	<u>\$ 322.6</u>	<u>\$ 0.1</u>	<u>\$ -</u>	<u>\$ 519.4</u>	<u>\$ 842.1</u>	

(單位：泰銖百萬元)

2020年12月31日

個體財務報表

	固定利率		浮動利率	無 息	合 計	年 利率 (年 利率%)
	1年內到期	1至5年				
金融資產						
現金及約當現金	\$ 107	\$ -	\$ 215	\$ -	\$ 322	0.13-0.25
應收帳款及其他應收款	-	-	-	18,511	18,511	-
應收模具款	-	-	-	109	109	-
權益工具投資	-	-	-	164	174	-
長期資金融通款 - 關係人	-	224	-	-	224	2.50
	<u>\$ 107</u>	<u>\$ 224</u>	<u>\$ 215</u>	<u>\$ 18,784</u>	<u>\$ 19,340</u>	
金融負債						
短期借款	\$ 9,687	\$ -	\$ -	\$ -	\$ 9,687	1.68-1.98
應付帳款及其他應付款	-	-	-	15,601	15,601	-
長期借款	3	2	-	-	5	2.16
	<u>\$ 9,690</u>	<u>\$ 2</u>	<u>\$ -</u>	<u>\$ 15,601</u>	<u>\$ 25,293</u>	

(單位：美金百萬元)

2019年12月31日						
個體財務報表						
	固定利率		浮動利率	無 息	合 計	年利率 (年利率%)
	1年內到期	1至5年				
金融資產						
現金及約當現金	\$ -	\$ -	\$ 8.7	\$ -	\$ 8.7	0.10-0.80
應收帳款及其他應收款	-	-	-	473.8	473.8	-
應收模具款	-	-	-	4.9	4.9	-
其他長期投資	-	-	-	12.8	12.8	-
其他長期應收款	-	-	-	23.5	23.5	-
						2.50, 1年USD LIBOR利率 +1.05
長期資金融通款 - 關係人	-	7.4	20.0	-	27.4	
	<u>\$ -</u>	<u>\$ 7.4</u>	<u>\$ 28.7</u>	<u>\$ 515.0</u>	<u>\$ 551.1</u>	
金融負債						
短期借款	\$ 296.8	\$ -	\$ -	\$ -	\$ 296.8	2.30-3.20
應付帳款及其他應付款	-	-	-	391.3	391.3	-
	<u>\$ 296.8</u>	<u>\$ -</u>	<u>\$ -</u>	<u>\$ 391.3</u>	<u>\$ 688.1</u>	

(單位：泰銖百萬元)

2019年12月31日						
個體財務報表						
	固定利率		浮動利率	無 息	合 計	年利率 (年利率%)
	1年內到期	1至5年				
金融資產						
現金及約當現金	\$ 1	\$ -	\$ 262	\$ -	\$ 263	0.10-0.80
應收帳款及其他應收款	-	-	-	14,287	14,287	-
應收模具款	-	-	-	146	146	-
其他長期投資	-	-	-	385	385	-
其他長期應收款	-	-	-	708	708	-
						2.50, 1年USD LIBOR利率 +1.05
長期資金融通款 - 關係人	-	225	600	-	825	
	<u>\$ 1</u>	<u>\$ 225</u>	<u>\$ 862</u>	<u>\$ 15,526</u>	<u>\$ 16,614</u>	
金融負債						
短期借款	\$ 8,951	\$ -	\$ -	\$ -	\$ 8,951	2.30-3.20
應付帳款及其他應付款	-	-	-	11,800	11,800	-
	<u>\$ 8,951</u>	<u>\$ -</u>	<u>\$ -</u>	<u>\$ 11,800</u>	<u>\$ 20,751</u>	

利率敏感度

下表顯示截至 2020 年 12 月 31 日止本集團稅前損益因長期借款浮動利率改變而變化之敏感性分析：

貨幣	增加 / 減少 %	對稅前損益之影響	
		(單位：美金百萬元)	(單位：泰銖百萬元)
美金	+1	(2)	(54)
美金	-1	2	54

上述分析係假設長期借款浮動利率及所有其他變數在一年內保持不變。另外，長期借款之浮動利率係假設非為固定利率。因此，利率變化會影響敏感性分析計算之所有 12 個月期間之應付利息。上述資訊非為預報或未來市場狀況之預測，應謹慎使用。

流動性風險

本集團以銀行借款、應付帳款、其他應付款及租賃合約監控流動性短缺之風險。截至 2020 年 12 月 31 日止，根據財務報表中所反映之借款帳面價值，本集團約 89% 之債務將於一年內到期 (2019 年：83%) (個體財務報表：67% · 2019 年：67%)。本集團已評估其債務再融資之風險集中性，且認為該風險較低。本集團有充足資金，且可於 12 個月內將到期之債務清償。

下表總結本集團非衍生性金融負債到期情況，包括根據貸款協議未來支付之應付利息，以及截至 2020 年 12 月 31 日止，依據未折現之合約現金流量之衍生性金融工具：

(單位：美金仟元)

	合併財務報表			
	少於 1 年	1 至 5 年	超過 5 年	合計
非衍生性金融商品				
金融機構之短期借款	\$ 472,198	\$ -	\$ -	\$ 472,198
應收帳款及其他應收款	868,048	-	-	868,048
租賃負債	6,125	13,503	961	20,589
長期借款	92,017	91,970	-	183,987
合計	<u>\$ 1,438,388</u>	<u>\$ 105,473</u>	<u>\$ 961</u>	<u>\$ 1,544,822</u>
衍生性金融商品				
衍生負債：淨額交割	<u>\$ 1,249</u>	<u>\$ -</u>	<u>\$ -</u>	<u>\$ 1,249</u>

(單位：泰銖仟元)

	合併財務報表			
	少於 1 年	1 至 5 年	超過 5 年	合計
非衍生性金融商品				
金融機構之短期借款	\$ 14,797,813	\$ -	\$ -	\$ 14,797,813
應收帳款及其他應收款	26,073,631	-	-	26,073,631
租賃負債	183,971	405,577	28,870	618,418
長期借款	2,883,652	2,882,177	-	5,765,829
合計	<u>\$ 43,939,067</u>	<u>\$ 3,287,754</u>	<u>\$ 28,870</u>	<u>\$ 47,255,691</u>
衍生性金融商品				
衍生負債：淨額交割	<u>\$ 37,521</u>	<u>\$ -</u>	<u>\$ -</u>	<u>\$ 37,521</u>

(單位：美金仟元)

	個體財務報表			
	少於 1 年	1 至 5 年	超過 5 年	合計
非衍生性金融商品				
金融機構之短期借款	\$ 322,823	\$ -	\$ -	\$ 322,823
應收帳款及其他應收款	519,386	-	-	519,386
租賃負債	95	57	-	152
合計	<u>\$ 842,304</u>	<u>\$ 57</u>	<u>\$ -</u>	<u>\$ 842,361</u>
衍生性金融商品				
衍生負債：淨額交割	<u>\$ 43</u>	<u>\$ -</u>	<u>\$ -</u>	<u>\$ 43</u>

(單位：泰銖仟元)

	個體財務報表			
	少於 1年	1至5年	超過 5年	合計
非衍生性金融商品				
金融機構之短期借款	\$ 10,116,665	\$ -	\$ -	\$ 10,116,665
應收帳款及其他應收款	15,600,854	-	-	15,600,854
租賃負債	2,865	1,709	-	4,574
合計	<u>\$ 25,720,384</u>	<u>\$ 1,709</u>	<u>\$ -</u>	<u>\$ 25,722,093</u>
衍生性金融商品				
衍生負債：淨額交割	<u>\$ 1,289</u>	<u>\$ -</u>	<u>\$ -</u>	<u>\$ 1,289</u>

(二)金融資產之公允價值

由於本集團所持有之金融資產主要性質為短期或帳面利率與市場利率相近，因此其公允價值與財務狀況表所列示之金額預期不會有重大差異。

四十、資本管理

本集團資本管理之目標係確保適當之財務架構以達到股東利益極大化。

依據西元 2020 年 12 月 31 日之資產負債表，本集團負債占權益比率為 3.03 : 1 (2019 年 : 2.39 : 1)，本公司負債占權益比率為 2.37 : 1 (2019 年 : 1.93 : 1)。

四十一、期後事項

1.本公司於西元 2021 年 2 月 10 日，認股權證持有人以每股泰銖 2.16 元行使認購普通股權利 (CCET-WC)，購買總價計泰銖 263,736，共 122,100 單位之認股權證。本公司於西元 2021 年 2 月 15 日向商務部註冊繳足資本從泰銖 4,554,643,575 變更為泰銖 4,554,765,675。

2.本公司於西元 2021 年 2 月 26 日經董事會決議通過將西元 2020 年股利分配案，提請於西元 2021 年 4 月召開之股東常會，股利分配共計泰銖 512 百萬元。本公司已支付期中股利，每股泰銖 0.02 元，金額計泰銖 91 百萬元；剩餘股利金額計泰銖 421 百萬元，將以每股泰銖 0.0094 元之現金股利及以換股比率為 1:12 之股票股利發放，潛在股份將以每股泰銖 0.083 元支付。惟實際付款金額取決於 4 月召開之股東常會決定。

支付現金及股票股利將於本公司股東常會決議通過後記錄。


3.本公司於西元 2021 年 2 月 26 日經董事會決議通過下列事項：

- 核准減資案，資本自泰銖 4,979,068,075 減少至泰銖 4,779,643,575，藉由取消剩餘股數於員工認股計畫(CCET-WB)中分配之普通股股本，每股面額泰銖 1 元，共 199,424,500 股。
- 核准本公司增資案，資本自泰銖 4,779,643,575 增加至泰銖 5,176,353,992，此增資案係為助於股票股利之認股及正確調整於員工認股計畫(CCET-WC)中分配之普通股股本，每股面額泰銖 1 元，共 396,710,417 股。
- 核准以美金 270 百萬元投資位於台灣子公司 Cal-Comp Electronics and Communication Co., Ltd.，作為未來擴展企業之用。該投資案預計於西元 2021 年第四季完成。
- 核准位於台灣之關聯企業 New Era AI Group.，股東架構之調整，係為精簡集團組織架構並減少成本。該架構調整預計於西元 2022 年第二季完成。

四十二、財務報表之核准

本財務報表已於西元 2021 年 2 月 26 日經本公司董事會通過發布。

投資人如需查詢更多有關本公司之資訊，可透過泰國證券交易委員會網址(www.sec.or.th)之年度申報資料(Form 56-1)，或是直接查詢本公司網址(www.calcomp.co.th)。



CCET

Cal-Comp Electronics (Thailand) Public Company Limited



總公司

191/54, 191/57, 18th Floor, CTI Tower, Ratchadapisek Road,
Klongtoey, Bangkok 10110 Thailand

Tel : 66-2-261-5033-37, 661-9381-83 Fax : 66-2-661-9396